

# АК "O'ZSPIRTSANOAT"

"Одобрено"

Наблюдательным Советом

Протокол № 10 от 20 ноября 2015 года

Председатель Наблюдательного Совета

 Э.К. Уралов



"Утвержден"

на Общем собрании

акционеров общества


"28" июня 2016 год



## БИЗНЕС - ПЛАН

### ЭКОНОМИЧЕСКОГО СОЦИАЛЬНОГО РАЗВИТИЯ АО "ВЮКИМУО"

на 2016 год



Размещение акций	Количество акций	Сумма (тыс.сум)
Всего акций	357 080	1 196 218,0
В том числе по долям:		
АК "Узспиртсаноат"	182 110	610 068,5
Физические лица и другие	174 970	586 149,5

г.Янгиюль

## I.РЕЗЮМЕ

Бизнес-план АО «ВІОКІМҮО» разработан на 2016 год, целью, которого является получение наибольшей прибыли по итогам года и обеспечение темпа роста товарной продукции.

*Бизнес идея* плана заключается в выполнении баланса производства и использования пищевого этилового спирта на 2016 год. Цель производства обеспечение пищевым этиловым спиртом предприятий, производящих алкогольную продукцию и других республиканских потребителей.

Все расчеты в бизнес-плане произведены по состоянию на март 2016 года.

В соответствии с расчетами, приведенные в разделе XVII, выпуск товарной продукции на 2016 год запланирован в действующих ценах – 51419млн.сум.

В целях сопоставления выпускаемой товарной продукции с прошлым годом и для определения темпа роста продукции, товарная продукция обчисляется в сопоставимых ценах, действующих на начало года, т.е. на 01.01.2016г. При составлении бизнес-плана эта сумма за год составила 49259млн.сум.

Производство товаров народного потребления на 2016 год составит 1389 млн.сум.

В перечень товаров народного потребления входит реализация отходов производства (барды жидкой) в действующих ценах .

На 2016 год выпуск товарной продукции в натуральном выражении запланирован:

Пищевой спирт	тыс.дал	1200
Технический спирт	тыс.дал	39,3
Технологический пар	гкал	6,0
Газы брожения	тыс.тн	0,64
Барда жидкая	тыс.тн	140,0

Для производства пищевого спирта потребность пшеницы, согласно утвержденным нормам в год составляет 39696 тн.

При производстве пищевого спирта образуется отход производства ЭАФ (эфирно-альдегидная фракция), которая является основным сырьём для производства технического спирта, а также при необходимости закупается ЭАФ на Бектимирспирт, Кукондспирт, Андижонбиокиме .

По утверждённой технологической инструкции потребность ЭАФ в год составляет 45,6 тыс дал.

Коэффициент использования производственной мощности пищевого спирта в год в среднем составляет 66,3 %.

В 2016 году в бизнес-плане предусмотрено за счёт собственных средств произвести капитальные вложения в размере 1743 млн.сум.

Численность всего запланирована 394человек, из них в основной деятельности заняты 380человек, в том числе рабочих – 302человек, служащих – 78 человек.



Общий фонд заработной платы составляет 10372 млн.сум. Средняя заработная плата работников запланирована в размере 2151 тыс сум в месяц.

Общая выручка от реализации вышеуказанной продукции в действующих ценах на 2016 год составит -68931 млн.сум, из них акцизный налог 6024 млн.сум и НДС 11488 млн.сум.

За минусом этих налогов сумма чистой выручки за 2016 год составит - 51419 млн.сум.

Общие затраты на реализуемую продукцию, т.е. производственная себестоимость на 2016 год составит - 39525млн.сум.

Общий финансовый результат (валовая прибыль) запланирован на 2016 год -11894 млн.сум.

Запланированы расходы, связанные с реализацией готовой продукции на 2016 год - 100 млн.сум.

Административные расходы -2 358 млн.сум.

Прочие операционные расходы - 5264 млн.сум.

Прочие доходы от основной деятельности на год - 346 млн.сум.

Прочие доходы включают в себя доходы от реализации отходов и арендной платы.

Итого финансовый результат от основной деятельности, включая прочие доходы на 2016 год составит - 4517млн.сум.

Выплата процентов за долгосрочный кредит составит 564 млн сум

Финансовый результат от общехозяйственной деятельности на 2016 год составит - 3953 млн.сум.

После уплаты налогов на прибыль на 2016 год в сумме - 296млн.сум.

Прочие налоги на 2016 год в сумме - 292 млн.сум.

Чистая прибыль по предприятию на 2016 год составит - 3364млн.сум.

## II. СВЕДЕНИЯ О ПРЕДПРИЯТИИ

Акционерное общество «BIOKIMYO» было создано на основании решения собрания акционеров и зарегистрировано Ташкентским областным отделением Госкомимущества Республики Узбекистан за № 271-О от 30 мая 1994 года.

Перерегистрировано решением Хокимията г. Янгиюль за № 706 от 14 августа 1995 года.

Предприятие зарегистрировано как юридическое лицо и ему выдано свидетельство о государственной регистрации № 2270 от 13.06.2013 года.

Форма собственности - акционерное общество.

Полное наименование	<b>Открытое акционерное общество «BIOKIMYO»</b>
Местонахождение: E-mail:	<b>Республика Узбекистан, 112004, Тошкентская область, Янгиюльский район, г.Янгиюль, улица Кимёгар, 1 <a href="mailto:biokimyo@mail.ru">biokimyo@mail.ru</a>, <a href="mailto:biokimyo@umail.uz">biokimyo@umail.uz</a></b>
Банк реквизитлари:	<b>х/р 20210000900129657001, МФО 00484, ОАТБ Кишлок Курилиш Банк Янгиюльский ф-л</b>
<b>Регистрационные и идентификационные номера присвоенные</b>	
Регистрирующим органом <b>Янгийул туман хокимлиги хузуридаги ТСПУ инспекцияси № 2084, 13.06.2013 йил,</b>	Органами налоговой службы <b>ИНН 200468069</b>
Органами государственной статистики <b>ТХШ 1151 МШ 144 КТУТ 00478983 МХОБТ 1727259501 ХХТУТ 18141</b>	Телефон: (8-370) 602-49-18. Факс: (8-370) 302-43-84

Основными видами деятельности Янгиюльского АО «BIOKIMYO» является:

- Производство спирта этилового ректифицированного (из зерна);
- Производство спирта этилового технического ректифицированного;
- Производство технологического пара.

Янгиюльский биохимический завод, ныне АО "BIOKIMYO", сдан в эксплуатацию в 1957 году с пуском паросилового цеха.

*Паросилового цеха был предназначен для обеспечения паром предприятий г.Янгиюля и собственного производства. В паросиловом цехе находятся в эксплуатации 4 паровых котла, в том числе 2 котла - марки Буккау-Вольф мощностью по 40тн/час и один 75 тн/час, и один марки ДЕ-25/14 - мощностью 25 тн. / час. В 2016 году прогнозируется выработка пара технологического в количестве 89 тыс. Гкал .*

В 1958 году был сдан в эксплуатацию гидролизно-спиртовой цех проектной мощностью 170 тыс.дал технического спирта в год. Технический



спирт производился для производственных нужд предприятий кабельной, кожевенной, радиотехнической и других отраслей промышленности республики на основе растительного сырья - древесные опилки и рисовая лузга. Процесс получения технического спирта был основан на микробиологическом сбраживании гексозных сахаров, полученных в результате гидролиза растительного сырья.

В результате отсутствия растительного сырья в 2003 году гидролизное отделение было остановлено. В настоящее время технологический процесс производства технического спирта осуществляется за счет эпорации и перегонки фракции головной этилового спирта (ЭАФ) - являющейся побочным продуктом производства спирта из зерна.

В соответствии с распоряжением Кабинета Министров при Президенте Республики Узбекистан «Об увеличении выпуска этилового спирта для обеспечения потребности народного хозяйства республики» на АО «ВЮКИМУО» был построен и принят в эксплуатацию в декабре 1998 года комплекс производства спирта из зерна проектной мощностью 821,4 тыс. дал. В 2014 году АО «ВЮКИМУО» было включено, по Постановлению Президента Республики Узбекистан № ПП-2069 от 18.11.2013 года в инвестиционную программу с проектом «Модернизация спиртового производства с установкой БРУ» с увеличением мощности на 3 тыс дал в сутки. В 2014 году с итальянской компанией Frilli был заключен договор на поставку оборудования. В декабре 2014 года новая линия БРУ была принята в эксплуатацию.

Основными потребителями спирта этилового ректифицированного из зерна по ГОСТ 5962-67 являются предприятия ХК «Узвиносаноат-Холдинг», ГАК РУз. «Дори-дармон», «Уззоветгаминот-хизмат», ГАК «Узфарманоат», «Ег-мой тамаки саноат», ИЧБ «Сувокава», ГУП «Академгаминот», ООО «Темирйулфармация», предприятия парфюмерии и косметики, областные и районные хокимияты и прочие сторонние организации.

Основным сырьём для производства спирта этилового ректифицированного из зерна является *пшеница*. Производство спирта этилового ректифицированного из зерна основано на процессе сбраживания микробиологическим путем продуктов ферментативного гидролиза крахмала, являющегося основной частью пшеницы.

Обеспечение производства спирта этилового ректифицированного зерновым сырьем осуществляется предприятиями ГАК «Уздонмахсулот» за счет республиканского фонда. Снабжение производства материалами и химикатами осуществляется отечественными предприятиями по ранее сложившимся и вновь установленным прямым связям.

Комплекс производства спирта из зерна технологическим оборудованием, согласно рабочему проекту, укомплектован полностью.

На технологическое оборудование по производству спирта этилового ректифицированного из зерна Центром Государственного санэпиднадзора по Ташкентской области при Министерстве здравоохранения Республики Узбекистан выдан гигиенический сертификат, а агентством Узстандартом Республики Узбекистан выдан сертификат соответствия.

В составе комплекса производства спирта из зерна имеется цех по получению сжиженной углекислоты мощностью 2800 тн /год. Сжиженную углекислоту производят из побочного продукта производства спирта газов брожения, которые образуются в процессе спиртового сбраживания суслу. По

качественным показателям · выпускаемая углекислота соответствует требованиям ГОСТ - 8050.

В настоящее время оборудование производства спирта этилового и сжиженной углекислоты находится в удовлетворительном состоянии.

В процессе производства спирта этилового ректификованного образуется побочный продукт - эфирно-альдегидная фракция, которая используется на собственные нужды для получения спирта этилового технического ректификованного по ГОСТ 18300-87.

Образующийся в процессе производства спирта из зерна отход – после спиртовая зерновая барда используется населением, фермерскими хозяйствами на корм сельскохозяйственным животным.

*Высший орган управления общества* - Общее собрание акционеров.

*Вышестоящая организация* – АК «O'zspiritsanoat»

Руководство предприятия осуществляется *Исполнительным органом*- управлением предприятия в составе 9 человек, по факту до общего собрания акционеров 8 человек.

Председатель правления	- Шамшиев Собир Сайфутдинович	
Члены правления:	- Директор по производству	Ш.Э.Мирзаев
	- Директор по маркетингу и продажам	У.А.Хайдаров
	- Директор по режиму и персоналу	А.Р.Мансуров
	-Директор по экономике и планированию	А.А.Хаитов
	- Главный технолог	Б.Д.Турбаев
	-Начальник отдела стратегического планирования бизнеса	К.А.Хусанов
	- Начальник производства спирта из зерна	О.И. Инагамджанов

В 2014 году предприятие было преобразовано в Акционерное общество «БИОКИМУ».

Новая редакция Устава АО с учетом всех ранее внесенных изменений, принята общим собранием акционеров Общества от 05.08.2014 года и зарегистрирована инспекцией субъектов предпринимателей Хокимията города Янгиюля Ташкентской области за № 2945 от 11.08.2014 года.

В Устав АО «БИОКИМУ» внесены изменения по решению Наблюдательного Совета общества от 22.09.2014 года и зарегистрированы инспекцией субъектов предпринимателей Хокимията города Янгиюля Ташкентской области за № 3013 от 26.08.2014 года

На момент регистрации Уставной фонд АО «БИОКИМЁ» определен в размере 1 146 226 800 сум и распределен между участниками следующим образом:

Уставной фонд	- 357080 штук 1 196 218 000сум
Гос.доля (согласно Постановления КМ РУз. №-21 от 15.01.2004г. передан на формирование Уставного фонда АК «O'zspiritsanoat»	- 51 %, - 182 110 штук, - 610 068 500 сум;
Физические лица и другие юридические лица	- 49% - 174970штук - 586 149 500 сум

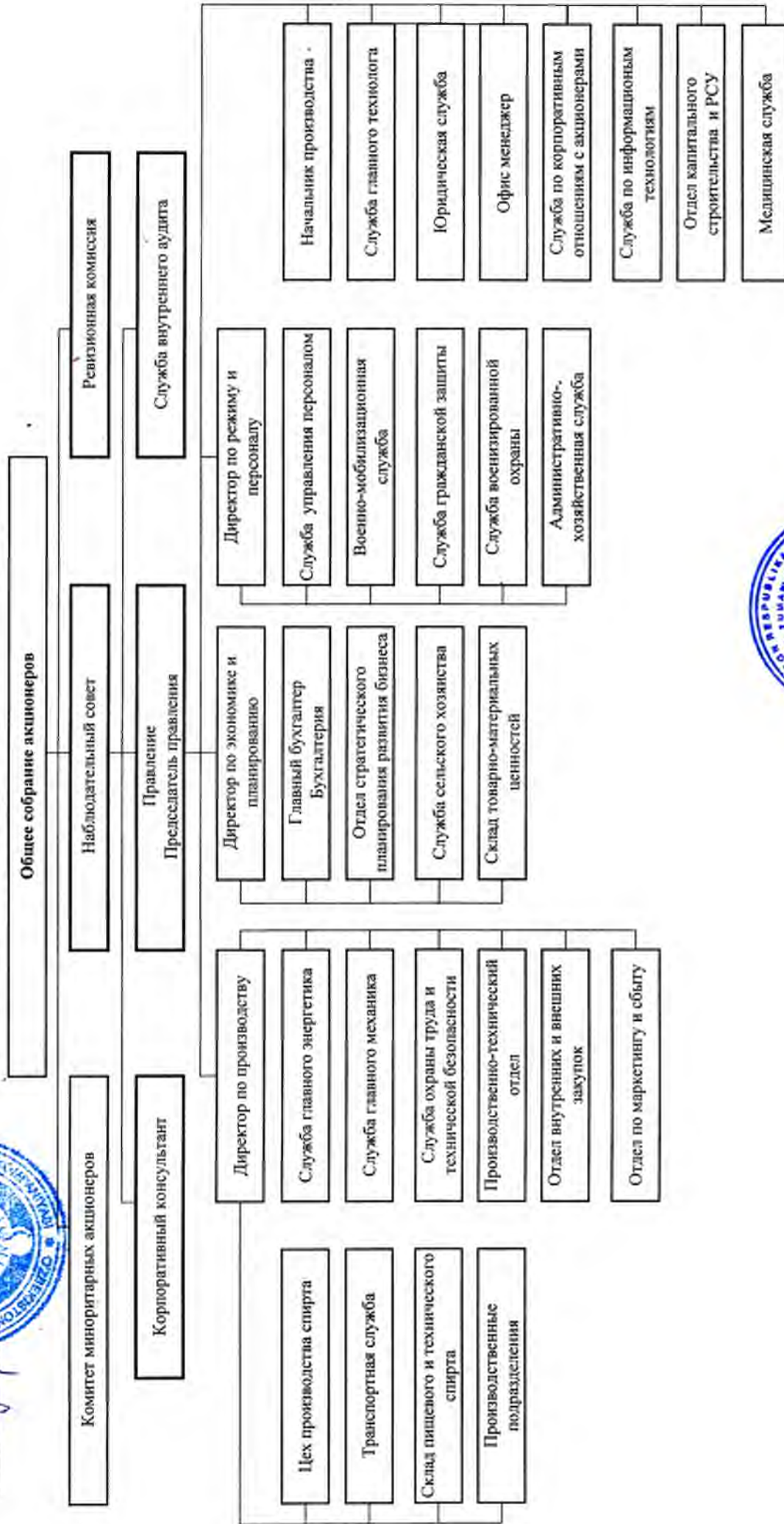


**"УТВЕРЖДЕН"**  
на общем собрании  
акционеров АО "ВЮКІМУО"  
от 28 июня 2016 года  
Председатель собрания



**"ОДОБРЕН"**  
на заседании наблюдательного совета  
АО "ВЮКІМУО"  
протокол № 18 от 2 июня 2016 года

## Организационная структура АО "ВЮКІМУО"



Председатель правления АО "ВЮКІМУО"  
Начальник отдела стратегического планирования

*С.С. Шаминев*  
*К.А. Хусанов*

**IV. ШТАТНОЕ РАСПИСАНИЕ**  
**работников управленческого персонала АО «ВЮКИМУО» на 2016 год**

<b>Наименование должностей</b>	<b>Количество штатных единиц</b>	<b>Установленный разряд</b>
<b>Управленческий персонал</b>		
Председатель правления	1	15
Директор по производству	1	14
Директор по маркетингу и продажам	1	14
Директор по режиму и персоналу	1	14
Директор по экономике и планированию	1	14
Начальник производства	1	13
<b>Производственно-технический отдел</b>		
Начальник отдела	1	12
<b>Отдел стратегического планирования развития бизнеса</b>		
Начальник отдела	1	12
Ведущий инженер-экономист	1	9
Инженер по организации и нормированию труда	1	9
<b>Бухгалтерия</b>		
Главный бухгалтер	1	14
Заместитель главного бухгалтера	1	12
Ведущий бухгалтер	1	9
Бухгалтер	2	7
<b>Служба охраны труда и техники безопасности</b>		
Начальник службы	1	12
<b>Служба управления персоналом</b>		
Начальник службы	1	11
<b>Служба главного энергетика</b>		
Главный энергетик	1	13
Ведущий инженер-энергетик	1	9
<b>Отдел внутренних и внешних закупок</b>		
Начальник отдела	1	12
<b>Отдел по маркетингу и сбыту</b>		
Начальник отдела	1	11
Ведущий экономист	1	10
<b>Отдел капитального строительства и РСУ</b>		
Заместитель председателя правления по капитальному строительству	1	14
<b>ЛТХК</b>		
Главный технолог	1	13
<b>ВОХР</b>		
Начальник охраны	1	9
<b>Паросиловой цех</b>		
Начальник цеха	1	10
<b>Транспортный цех</b>		
Начальник цеха	1	9
<b>Ремонтно-механический цех</b>		
Начальник цеха	1	9
<b>Склад пищевого и технического спирта</b>		
Заведующий складом	1	6
<b>Цех производства спирта</b>		
Начальник цеха	1	10
<b>Зернохранилище</b>		
Начальник	1	9
<b>Итого управленческий персонал:</b>	<b>31</b>	



## **V. ПОСТАВЛЕННЫЕ ЦЕЛИ.**

- улучшение качество выпускаемой продукции
- повышение квалификации персонала
- обеспечение стабильно высоких производственно-экономических показателей
- снижение себестоимости продукции
- своевременное обновление изношенного оборудования
- модернизация и реконструкция производства

## **VI. ОЦЕНКА РЫНКОВ, КОНКУРЕНЦИЯ И КОНКУРЕНТНЫЕ ПРЕИМУЩЕСТВА.**

Политика нашего государства направлена на создание различных производств и , на стимулирование развития существующих производств , выпускающих импортозамещающие и экспортно-ориентированные товары.

Реконструкция и техническое перевооружение существующих и ввод в эксплуатацию новых производств, способствует быстрому насыщению локальных рынков продукцией, пользующейся большим спросом у населения, увеличению сырьевой базы для других производств, значительному повышению качества продукции, снижению затрат и потерь на перевозках, гибкому регулированию на изменение спроса на производимую продукцию.

Выдача квот на производства этилового спирта из пищевого сырья осуществляется АК «Узспиртсаноат», на основании Постановления Кабинета Министров Республики Узбекистан № 57 от 12 марта 2015года.

Перспективы сбыта основной и побочной продукции модернизируемого предприятия определяются текущей конъюнктурой и тенденциями развития: рынка спирта этилового ректифицированного, рынка углекислоты и кормов для животноводства (барда жидкая).

Потребителями спирта качества «Люкс» в регионе являются:

- пищевая промышленность;
- фармацевтические предприятия;
- парфюмерные предприятия;
- медицинские учреждения.

Кроме того, в настоящее время резко возросло использование углекислоты в технических целях.

### **Рынок потребителей сивушного масла.**

Сивушное масло используется в лакокрасочной промышленности. Опыт работы показал заинтересованность потребителей в приобретении всего объема вырабатываемого сивушного масла.

### **Основные конкуренты производства:**

Технология производства спирта на заводах-АО «Коканд спирт» (2685тыс. дал/год), АОЭП «Бектемир-спирт» (1235тыс. дал/ год ) аналогична технологии производства спирта из крахмального сырья. На АО «Андижон биокимё заводи»(1500тыс дал/год) технология основана на ферментационном гидролизе крахмала, прошедшего вводно-тепловую обработку и сбраживания образующихся сахаров дрожжами.

Конкурентными преимуществами АО «ВЮКИМУО» являются:

- новизна технологии и оборудования;
- высокое качество продукции;
- эффективное использование сырья, реализация побочных продуктов, экологически чистое производство;
- близость к предприятиям-потребителям продукции.

## **VII. О ХОДЕ РЕАЛИЗАЦИИ ИНВЕСТИЦИОННЫХ ПРОЕКТОВ ОТРАСЛЕВОЙ ПРОГРАММЫ МОДЕРНИЗАЦИИ И ТЕХНИЧЕСКОЕ ПЕРЕВООРУЖЕНИЕ НА 2016 ГОД.**

АО «ВЮКИМУО» был включен в «Программу ввода объектов и производственных мощностей на 2014 год по предприятиям ХК «Узвинпромхолдинг», на основании Постановления Президента Республики Узбекистан №ПП-2069 «Об Инвестиционной Программе Республики Узбекистан на 2014 год», с целью модернизации и технологического перевооружения предприятия. И на этой основе достижение устойчивых темпов роста и расширение выпуска конкурентоспособной продукции. Цель проекта – модернизация спиртового производства с установкой брагоректификационной установки. Проект осуществлен в 2014 году, новая линия БРУ сдана в эксплуатацию в декабре 2014 года. В 2015 году на новой брагоректификационной установке выработано 1100тыс дал высококачественного пищевого спирта . На 2016 год в программу инвестиций предприятие не включено. На 2016 год разработан комплекс мер по модернизации и реконструкции действующих производств на сумму 1743 млн сумм.

## **VIII. СТРАТЕГИЯ МАРКЕТИНГА.**

В течение расчетного периода планируется реализовать всю производимую основную и побочную продукцию потребителям Республики Узбекистан. Отношения с потребителями будут строиться на основе долгосрочных договоров, в которых будут прописаны график и условия поставок, включая ценовые взаимоотношения.

Такие взаимоотношения с клиентами позволят наладить стабильное и предсказуемое производство, и сбыт продукции.

Договора будут заключаться напрямую с конечными потребителями на ежеквартальных ярмарках по реализации спирта пищевого, минуя посредников (дилеров).

Ценовая конъюнктура регулируется Министерством Финансов Республики Узбекистан.

Ответственность за сбытовую и маркетинговую деятельность возложена на отдел сбыта, основными функциями которого являются:

- отслеживание рыночных цен на основной и побочные продукты, конъюнктуры спроса и предложения и изменений государственной политики в сфере регулирования отрасли;
- установление и поддержание долгосрочных договорных отношений с клиентами.



## IX. ПРОДУКЦИЯ, КРАТКОЕ ОПИСАНИЕ.

**Спирт этиловый ректификованный** является конечным продуктом производства и отвечает требованиям ГОСТ 5962-67 с изменениями 1,2,3,4.

Настоящий стандарт распространяется на этиловый спирт, получаемый путём брагоректификации спиртовых бражек или ректификации этилового спирта-сырца, вырабатываемого из зерна пшеницы ГОСТ 9353-90. Спирт этиловый ректификованный в зависимости от степени очистки выпускается следующих сортов «Люкс», «Экстра», «Высшая очистка».

Этиловый спирт обладает характерным запахом и жгучим вкусом, очень гигроскопичен, интенсивно поглощает воду из воздуха, растительных и животных тканей. Смешивается в любых соотношениях с водой, эфиром, глицерином, бензином и другими органическими растворителями.

Этиловый спирт используется в пищевой промышленности для приготовления ликеро-водочных изделий, креления вин, как восстановитель меди из окислов. Кроме того широкое применение спирт находит в лакокрасочной, кожевенной, электронной, химической, медицинской парфюмерной, фармацевтической и других отраслях промышленности.

**Спирта этиловый ректификованный технический** производится путём перегонки получаемой на АО «ВЮКИМУО» эфиральдегидной фракции (ЭАФ) – побочного продукта процесса брагоректификации производства спирта этилового ректификованного из пищевого сырья. по TSh 18 - 81:2012 «Фракция головная этилового спирта. Технические условия».

Спирт этиловый ректификованный технический находит широкое применение в народном хозяйстве. Он применяется в качестве сырья в химической, лакокрасочной и других отраслях промышленности, используется в качестве растворителя, в лабораторной практике и в производстве.

Паросиловой цех был предназначен для обеспечения паром предприятий г. Янгиюля и собственного производства. В паросиловом цеху в эксплуатации 4 паровых котла, из них три котла марки Буккау-Вольф - два котла мощностью 40тн. / час и один котел 75 тн/ час и один марки ДЕ-25/14 - мощностью 25 тн. / час.

**Фракция головная этилового спирта (ЭАФ)**, является побочным продуктом спиртовой промышленности, получается при выработке спирта этилового ректификованного из пищевого сырья и соответствует требованиям TSh 18-81-2012. Фракция головная этилового спирта используется для технических нужд и производство этилового технического ректификованного спирта.

**Масла сивушные** являются побочным продуктом ректификации этилового спирта, выпускается по ГОСТ 17071-91 и представляет собой смесь спиртов: амиловых, изобутилового, Н- пропилового и этилового. Кроме того, масла сивушные содержат воду и незначительное количество других органических соединений.

Масла сивушные служит сырьем для получения технических спиртов, которые используются в пищевой, фармацевтической, парфюмерной, лакокрасочной и других отраслях промышленности.

Образующийся в процессе производства спирта из зерна отход - послеспиртовая зерновая барда используется населением, фермерскими хозяйствами на корм сельскохозяйственным животным.

#### **X. СООТВЕТСТВИЕ ВЫПУСКАЕМОЙ ПРОДУКЦИИ МЕЖДУНАРОДНЫМ СТАНДАРТАМ.**

На предприятии в настоящее время основным видом продукции, выпускаемой на предприятии, является спирт этиловый ректифицированный из зерна, получаемый путем брагоректификации спиртовых бражек, вырабатываемых из пшеницы. Спирт этиловый ректифицированный в зависимости от степени очистки выпускается следующих сортов: «Экстра», «Высшая очистка», «Люкс». По органолептическим показателям соответствует ГОСТу-5962-67. Постоянный контроль качества выпускаемой продукции осуществляется лабораторией технического контроля предприятия и инспекционный контроль, как органа выдавшего сертификат соответствия на все виды продукции, лабораторией Узстандарта, расположенной на территории предприятия. Пробы спирта этилового пищевого были проверены хроматографическим методом со стороны специалистов и признаны высокого качества.

АО «БИОКИМЮ» имеет лицензию № АН-195 от 17.02.2009 года на производство спирта этилового пищевого, которая прошла перерегистрацию и действительна с 17.02.2014 года по 7.02.2019 года. Также предприятие имеет сертификаты соответствия, зарегистрированные в Государственном реестре, выданные Органом Национальной системы сертификации РУз Ташкентским городским Центром испытаний и сертификации. Сертификат соответствия на спирт этиловый пищевой сорта «Люкс» №1582570 сроком действия до 14.11.2019 года, сертификат соответствия на спирт этиловый пищевой сорта «Экстра» №1538809 сроком действия до 20.06.2017 года, сертификат соответствия на спирт этиловый пищевой сорта «Высшая очистка» №1406581 сроком действия до 19.09.2016 года.

Серийное производство спирта соответствует требованиям нормативной документации ГОСТ 5962-67, СанПиН 0283-10, СанПиН 0093-99.

На предприятии действует система менеджмента качества ISO 9001-2009 и внедрена система менеджмента безопасности пищевой продукции в соответствии с международным стандартом O'z DSt ISO 22000:2009, с получением сертификатов менеджмента качества : OZ DSt ISO 9001:2009 N:UZ.SMT 04 023.0153 и OZ DSt ISO 9001:2009 N:UZ.SMT 04 023.0154.

#### **XI. ПЛАН ПРОИЗВОДСТВА. ПРОГНОЗИРОВАНИЕ ПРОДАЖ.**

Выдача квот на производства этилового спирта из пищевого сырья осуществляется АК «Узспиртсаноат», на основании Постановления Кабинета Министров Республики Узбекистан № 347 от 27 ноября 2015 года «О балансе производства и использования пищевого этилового спирта на 2016 год» в количестве 1200,0 тыс. дал.

Контракты по реализации готовой продукции подписываются и исполняются строго по нарядам АК «Узспиртсаноат». В Холдинговой



Компании «Узвинсаноат-холдинг» ежеквартально организуется ярмарка, где заключаются договора на реализацию готовой продукции, согласно разрядке АК «Узспиртсаноат».

## **XII. ПРОГРАММА КАПИТАЛЬНЫХ ВЛОЖЕНИЙ.**

В 2016 году запланировано обеспечить капитальные вложения на 1743 млн.сум. В разделе XVII отражен комплекс мероприятий по модернизации и реконструкции действующих производств АО «BIOKIMYO» на 2016 год.

## **XIII. ПРОЕКТ ПРОГНОЗА ЭКСПОРТА ТОВАРОВ НА 2016 ГОД.**

Предприятие не включено в программу экспорта.

## **XIV. ОЦЕНКА РИСКОВ.**

Предприятие работает стабильно. Динамика роста производства по товарной продукции в сопоставимых ценах соблюдается и достигнет в 2016 году 119,5%, по сравнению с 2015 годом. Актив равен пассиву, коэффициент платежеспособности прогнозируется 1,23. Предприятие полностью обеспечено собственными оборотными средствами.

## **XV. АНАЛИЗ ФИНАНСОВО-ЭКОНОМИЧЕСКОЙ ДЕЯТЕЛЬНОСТИ.**

В расчете прибылей и убытков налоги и другие отчисления учтены по разделам их применения.

Предполагаемая прибыль и поток наличности для осуществления проекта на 2016 год рассчитаны в соответствии с планом производства и продаж.

При составлении отчета о прибылях и убытках учитывалось, что предприятие является плательщиком налогов по полной системе налогообложения.

Проект прогнозов по объемам производства, продаж, издержкам и затратам на 2016 год проанализирован и сопоставлен с предыдущими три года, анализ показал, что убытки в течение всего горизонта планирования производственной деятельности предприятия не наблюдаются.

Задолженностей перед бюджетом нет. Чистая прибыль в 2016 году ожидается – 3364млн.сум.

## **XVI. ПЛАН МЕРОПРИЯТИЙ ПО УЛУЧШЕНИЮ ЭФФЕКТИВНОСТИ КОРПОРАТИВНОГО УПРАВЛЕНИЯ В ОБЩЕСТВЕ.**

Цель корпоративного управления – получение максимально возможной прибыли от всех видов деятельности АО «ВЮКИМУО» в рамках действующего законодательства, соблюдая при этом баланс интересов всех заинтересованных лиц. Корпоративное управление предприятием позволяет предприятию привлекать финансовые и людские ресурсы, осуществлять эффективную деятельность и, таким образом, обеспечивать свое существование через долгосрочную экономическую стратегию. Принцип корпоративного управления состоит из правил и требований, в соответствии с которыми принимаются и выполняются решения, связанные с управлением предприятием.

Мероприятия по улучшению эффективности корпоративного управления направлены на:

- защиту прав и интересов акционеров;
- повышение инвестиционной привлекательности организации;
- накопление долгосрочной экономической стоимости, путем повышения стоимости акций;
- определение стратегии развития общества и контроль по ее реализации;
- утверждение и контроль по выполнению бизнес-планов .

Во исполнение ,Указа Президента РУз от 24 апреля 2015года №УП-4720 «О мерах по внедрению современных методов корпоративного управления в акционерных обществах» и Постановления Кабинета Министров РУЗ от 28 июля 2015года № 207 «О внедрении критериев оценки эффективности деятельности акционерных обществ и других хозяйствующих субъектов с долей государства», на АО «ВЮКИМУО» разработаны и утверждены Наблюдательным советом организации ключевые показатели эффективности, используемые для определения эффективности деятельности исполнительного органа.



**XVII. РАСЧЕТНЫЕ ТАБЛИЦЫ  
К БИЗНЕС-ПЛАНУ  
НА 2016ГОД.**

**Основные технико-экономические показатели  
по Янгиюльскому АО "ВЮКИМУ" на 2016 год**

№ №	Наименование	Ед. изм.	Факт за 2015 г	Прогноз 2016 г	В том числе по кварталам:			
					I	II	III	IV
1	Объем продукции (работ, услуг) в оптовых ценах предприятий без НДС и акциза: в сопоставимых ценах	тыс. сум	44333864	49258760	11941522	12324486	11889748	13103004
	в соответствующих ценах соответствующего года	тыс. сум	42469585	51418520	11941521	13038202	12577765	13861032
2	Из общего объема продукции (работ, услуг) - продукция кооперативов, малых и совместных предприятий	тыс. сум						
	Потребительские товары (включая стоимость винноводочных изделий) без НДС	тыс. сум	1130415	1389470	328470	358000	339000	364000
3	Производство промышленной продукции в натуральном выражении:							
	Спирт пищевой	т. дал	1064,4	1200,0	290,0	300,0	290,0	320,0
	Спирт технический	т. дал	46,3	39,3	10,40	9,90	9,10	9,90
	Пар технологический	т. Г кал	5,1	6,0	1,5	1,5	1,5	1,5
	Газы бражения	т. тн	0,25	0,64	0,10	0,14	0,20	0,20
	Барда жидкая	т. тн	124,2	140,0	33,90	35,80	33,90	36,40
	Заготовка на промпереработку:							
	Пшеница	тн	35395,8	39696,0	9593,2	9924,0	9593,2	10585,6
	ЗАФ	т. дал	39,1	45,6	12,1	11,5	10,6	11,5
	Газы бражения	т. тн	0,25	0,64	0,10	0,14	0,20	0,20
	Производственные мощности по производству - всего							
	Спирт пищевой	т. дал	1064,4	1810,00	438	464	438	470
	Спирт пищевой	%	58,8	66,3	66,2	64,7	66,2	68,1
	Поставка продукции на экспорт - всего в т.ч. в натуральном выражении	тыс. дол л США						
	Спирт пищевой	т. дал						
	Из общего объема экспортной поставки-централизованный экспорт. В т.ч. натуральным выражении	тыс. дол л США						
	Продажа Центральному банку валюты	тыс. дол л США						
	Капитальные вложения-всего:	тыс. сум	1068268	1743361	605000	339356	500175	298830
	В т.ч. за счет собственных средств	тыс. сум	1068268	1743361	605000	339356	500175	298830
	За счет иностранных инвестиций	тыс. сум	-	-	-	-	-	-



№ №	Наименование	Ед. изм.	Факт за 2015 г	Прогноз 2016 г	В том числе по кварталам:			
					I	II	III	IV
	Ввод в действие производственных мощностей		-	-	-	-	-	-
	Численность - всего:	чел.	339	394	394	394	394	394
	в т.ч. основной деятельности	чел.	324	380	380	380	380	380
	Из них: рабочие	чел.	260	302	302	302	302	302
	служащие	чел.	64	78	78	78	78	78
	не основная деятельность	чел.	15	14	14	14	14	14
	Из общей численности - Административно- управленческий персонал	чел.	33	31	31	31	31	31
	Фонд заработной платы работников (включая совместителей)	тыс.сум	7393915	10371789	2592947	2592947	2592947	2592947
	Фонд заработной платы работников списочного состава	тыс.сум	7141557	10169607	2542402	2542402	2542402	2542402
	Производительность труда	тыс.сум	125279	130504	30308	33092	31923	35180
	Среднемесячная заработная плата на одного работающего	тыс.сум	1755,5	2150,9	2150,9	2150,9	2150,9	2150,9
	<b>Выручка от реализации продукции</b>	тыс.сум	<b>56749134</b>	<b>68931024</b>	<b>16076783</b>	<b>17453041</b>	<b>16840280</b>	<b>18560920</b>
	Акциз	тыс.сум	4492587	6024000	1455800	1506000	1455800	1606400
	Налог на добавленную стоимость	тыс.сум	9451261	11488504	2679462	2908840	2806714	3093488
	<b>Чистая выручка от реализации</b>	тыс.сум	<b>42805286</b>	<b>51418520</b>	<b>11941521</b>	<b>13038202</b>	<b>12577765</b>	<b>13861032</b>
	Производственная себестоимость реализованной продукции, товаров, работ, услуг	тыс.сум	31371807	39524779	8915037	10044036	9576585	10989120
	<b>Валовой финансовый результат от реализации</b>	тыс.сум	<b>11433479</b>	<b>11893741</b>	<b>3026484</b>	<b>2994165</b>	<b>3001180</b>	<b>2871912</b>
	<b>Расходы периода. Всего</b>	тыс.сум	<b>7510653</b>	<b>7722562</b>	<b>1882038</b>	<b>1856697</b>	<b>1878701</b>	<b>2105126</b>
	Расходы на реализацию	тыс.сум	90904	100012	25003	25003	25003	25003
	Административные расходы	тыс.сум	1796065	2358196	589549	589549	589549	589549
	Прочие операционные расходы	тыс.сум	5623684	5264354	1267486	1242145	1264149	1490574
	Прочие доходы от основной деятельности	тыс.сум	619741	346000	86500	86500	86500	86500
	Финансовый результат (прибыль или убыток) от основной	тыс.сум	4542567	4517179	1230946	1223968	1208979	853286
	Дивиденды, полученные от дочерних и ассоциированных предприятий	тыс.сум	-	-	-	-	-	-
	Доходы от долгосрочной аренды	тыс.сум	-	-	-	-	-	-
	Доходы от валютных курсовых разниц	тыс.сум	-	-	-	-	-	-
	Расходы по финансовой деятельности, в виде процентов	тыс.сум	780691	564112	159163	146597	135551	122801
	Убытки от валютных курсовых разниц	тыс.сум	-	-	-	-	-	-
	Финансовый результат (прибыль или убыток) от общехозяйственной деятельности	тыс.сум	3761876	3953068	1071783	1077371	1073428	730485
	Прочие прибыль и убыток	тыс.сум	-	-	-	-	-	-

№ №	Наименование	Ед. изм.	Факт за 2015 г	Прогноз 2016г.	В том числе по кварталам:			
					I	II	III	IV
	Общий финансовый результат (прибыль или убыток) до уплаты налога на прибыль	тыс.сум	3761876	3953068	1071783	1077371	1073428	730485
	Налог на прибыль	тыс.сум	290347	296480	80384	80803	80507	54786
	Прочие налоги и отчисления, не входящие в вышеперечисленные статьи	тыс.сум	277722	292527	79312	79725	79434	54056
	Чистая прибыль	тыс.сум	3193807	3364061	912088	916843	913488	621643
	Остаток собственного капитала на начало года	тыс.сум						
	Прирост собственного капитала	тыс.сум						
	Эмиссия ценных бумаг	тыс.сум						
	Отчисления в резерв	тыс.сум						
	Прибыль текущего года	тыс.сум						
	Остаток на конец отчетного года	тыс.сум						

Председатель правления  
АО "БИОКИМУО"

Главный бухгалтер

Начальник ОСПРБ



*Handwritten signature*

С.С.Шамшиев

Э.З.Саимкулов

К.А.Хусанов



**Расшифровка чистой прибыли  
по АО "ВЮКИМУО"  
на 2016 года**

Дивиденды	1 249 780 тыс сум
Погашение долгосрочного кредита	1 680 000 тыс сум
Модернизация и реконструкция производства	434 281 тыс сум
<b>Итого:</b>	<b>3 364 061 тыс сум</b>

Председатель правления



Главный бухгалтер  
АО "ВЮКИМУО"  
Э.З.САЙМКУЛОВ



Начальник ОСПРБ  
АО "ВЮКИМУО"  
К.А.ХУСАНОВ



**Свод затрат на производство на 2016 год  
по АО "ВЮКИМУ"**

Наименование продукции	Ед. изм.	Годовой объем выпуска	Статьи затрат										в том числе	Рента - Бельность в %	Договорная оптовая цена	Акция	НДС	Отпускная цена		
			Прямые затраты					Косвенные затраты											Итого производственной себестоимостью	Чистая прибыль
			Прямые затраты на материалы	Прямые затраты на труд	Прямые производственные затраты	Наложные расходы	Косвенные затраты на материалы	Косвенные затраты на труд	амортизация основных фондов	расходы на капитальный и текущий ремонт	Итого									
<b>Спирт пищевой</b>		<b>1200</b>	<b>26898423</b>	<b>1763052</b>	<b>4010989</b>	<b>4900517</b>	<b>289163</b>	<b>3023456</b>	<b>1389173</b>	<b>198725</b>	<b>37562981</b>	<b>10501286</b>	<b>2752472</b>	<b>28,0</b>	<b>48064286</b>	<b>6024000</b>	<b>10817654</b>	<b>64905920</b>		
1 квартал	т.дал	290	5994181,9	423655,04	969322,39	1184291,6	69881,01	730668,6	335716,82	48025,16	8571450,9	2562012,5	864180,8	29,9	11133462	1455800	2517852,4	15107115		
2 квартал	т.дал	300	6891374	438263	1002747	1225129	72291	755964	347293	48681	9557513	2816948	688118	27,4	12174462	1506000	2738093	16416555		
3 квартал	т.дал	290	6861235	423654	969322	1184292	69881	730669	335717	48025	9238523	2528520	684161	27,4	11767044	1455800	2844569	15887413		
4 квартал	т.дал	320	7351812	467480	1069597	1306804	77110	806255	370446	52993	10195494	2793805	736033	27,4	12989298	1606400	2919140	17514838		
в том числе																				
Высшая очистка	дал	1	20380,435	1460,876	3342,491	4083,765	240,969	2519,547	1157,645	165,604	29267,567	8376,670	1880,727	28,6	37643,237	5020,000	8532,648	51195,885		
1 квартал	дал	1	22645,997	1460,876	3342,491	4083,764	240,969	2519,546	1157,645	165,604	31533,028	8262,795	1880,727	26,2	39796,823	5020,000	8963,165	53778,988		
2 квартал	дал	120	2649544	175305	401099	490052	28916	302346	138917	19872	3716000	994922	225687	26,8	4710921	602400	1062864	6375985		
3 квартал	дал	30	611413	43826	100275	122513	7229	75586	34729	4968	878027	251270	56422	28,6	1129287	150600	255979	1535877		
4 квартал	дал	30	679377	43826	100275	122513	7229	75586	34729	4968	945891	247884	56422	26,2	1193875	150600	268895	1613370		
Экстра	дал	1	20670,803	1460,876	3342,491	4083,764	240,969	2519,546	1157,645	165,604	29557,934	8339,310	1890,726	28,2	37897,244	5020,000	8583,449	51500,693		
1 квартал	дал	1	22971,526	1460,876	3342,491	4083,764	240,969	2519,546	1157,645	165,604	31858,668	8226,396	1890,726	25,8	40085,054	5020,000	9021,010	54126,064		
2 квартал	дал	120	2687561	175305	401099	490052	28916	302346	138917	19872	3754017	990555	226887	26,4	4744572	602400	1069394	6416367		
3 квартал	дал	30	620124	43826	100275	122513	7229	75586	34729	4968	886738	250179	56722	28,2	1136917	150600	257503	1545021		
4 квартал	дал	30	689146	43826	100275	122513	7229	75586	34729	4968	955760	246782	56722	25,8	1202552	150600	270630	1623782		
1 квартал	дал	30	689146	43826	100275	122513	7229	75586	34729	4968	955760	246782	56722	25,8	1202552	150600	270630	1623782		
2 квартал	дал	30	689146	43826	100275	122513	7229	75586	34729	4968	955760	246782	56722	25,8	1202552	150600	270630	1623782		
3 квартал	дал	30	689146	43826	100275	122513	7229	75586	34729	4968	955760	246782	56722	25,8	1202552	150600	270630	1623782		
4 квартал	дал	30	689146	43826	100275	122513	7229	75586	34729	4968	955760	246782	56722	25,8	1202552	150600	270630	1623782		
1 квартал	дал	1	20707,151	1460,876	3342,491	4083,764	240,989	2519,547	1157,644	165,604	29594,282	8958,970	2395,727	30,3	38553,252	5020,000	8714,650	52287,902		
2 квартал	дал	1	23011,881	1460,876	3342,491	4083,764	240,989	2519,547	1157,644	165,604	31899,012	8842,803	2395,727	27,7	40741,815	5020,000	9152,364	54914,179		
3 квартал	дал	960	21561318	1462442	3208791	3920413	231330	2418765	1111338	158980	30092965	8515809	2298898	28,3	38608773	4819200	8685595	52113568		
4 квартал	дал	230	4762645	336002	768773	939266	55423	579496	286258	38089	6906686	2060563	551017	30,3	8867248	1154600	2004370	12026217		
1 квартал	дал	240	5522851	350610	802198	980103	57833	604691	27835	39745	7655763	2122273	574974	27,7	9778036	1204800	2196567	13178403		
2 квартал	дал	230	5292733	336001	768773	939266	55423	579496	286258	38089	7336773	2033845	551017	27,7	9370617	1154600	2105044	12630261		
3 квартал	дал	260	5963089	379828	869048	1061779	62652	655082	300887	43057	8293743	2299129	622889	27,7	10592872	1305200	2379615	14277687		
4 квартал	дал	1	30416,11	7270,25	1102,00	636,64	87,40	519,75	2,47	27,02	39424,00	3187,67	316,57	8,1	42611,67		8622,33	51134,00		
1 квартал	дал	1	32951,93	7270,25	1102,00	636,59	87,40	519,75	2,47	26,98	41960,77	3280,06	316,92	7,8	45240,83		9048,17	54289,00		
2 квартал	дал	39,3	1268628	285721	43309	25019	3435	20426	97	1061	1622876	127946	12451	7,9	1750621	0	350124	2100746		
3 квартал	дал	10,4	316317	75611	11461	6621	909	5405	26	281	410010	33152	3292	8,1	443161		88632	531784		
4 квартал	дал	9,9	326224	71975	10910	6302	865	5146	24	267	415412	32473	3138	7,8	447884		89577	537461		
1 квартал	дал	9,1	299863	66159	10028	5793	795	4730	22	246	381843	29849	2884	7,8	411692		82338	494030		
2 квартал	дал	9,9	326224	71975	10910	6302	865	5146	24	267	415412	32473	3138	7,8	447884		89577	537461		



Пар	Гкал	1	26469,80	4677,63	84,32	1598,34	365,07	406,43	451,65	375,19	32830,08	2359,92	958,97	7,2	35190,00	7038,00	42228,00
технолог.	т.Гкал	6,000	158319	28066	506	9590	2190	2439	2710	2251	196980	14160	5754	7,2	211140	42228	263368
1 квартал		1,5	39705	7016	126	2388	548	610	677	563	49245	3540	1438	7,2	52785	10557	63342
2 квартал		1,5	39705	7016	126	2388	548	610	677	563	49245	3540	1438	7,2	52785	10557	63342
3 квартал		1,5	39705	7016	126	2388	548	610	677	563	49245	3540	1438	7,2	52785	10557	63342
4 квартал		1,5	39705	7016	126	2388	548	610	677	563	49245	3540	1438	7,2	52785	10557	63342
Газы	тн	1	24862,00	3066,00	1115,00	3417,00	379	390	1533	1115	32460,00	3765	2385	11,6	36225,00	7245,00	43470,00
брожения	т.тн	0,635	15787	1947	708	2170	241	248	973	708	20612	2391	2391	11,6	23003	4801	27603
1 квартал		0,100	2486	307	112	342	38	39	153	112	3246	377	239	11,6	3623	725	4347
2 квартал		0,140	3481	429	156	478	53	55	215	166	4544	527	334	11,6	5072	1014	6086
3 квартал		0,200	4972	613	223	683	76	78	307	223	6492	753	477	11,6	7245	1449	8694
4 квартал		0,195	4848	598	217	666	74	76	299	217	6330	734	465	11,6	7064	1413	8477
Барда	тн	1	3593,13	1086,37		2127,21		1955,16	172,05		6816,71	2283,29	2283,29	33,5	9100,00	1820,00	10920,00
жидкая	тн	1	4945,24	1326,60		2891,90		2365,75	226,15		8863,74	1136,26	1136,26	12,8	10000,00	2000,00	12000,00
1 квартал		140,0	646497,1	177919,2	0,0	347113,0	0,0	317286,0	29827,0	0,0	1171529,3	197960,7	197960,7	72,0	1369490,0	0,0	273898,0
2 квартал		33,9	121807	37167	0	72112	0	66280	5832	0	231086	77404	77404	33,5	308490	61696	370188
3 квартал		35,8	177040	47492	0	92790	0	84694	8096	0	317322	40678	40678	12,8	358000	71600	429600
4 квартал		33,9	167644	44972	0	87865	0	80199	7668	0	300481	38519	38519	12,8	339000	67800	406800
1 квартал		36,4	180007	48288	0	94345	0	86113	8232	0	322640	41360	41360	12,8	364000	72800	436800
ИТОГО:	тыс.	год	28988154	2246705	4055512	5284408	296029	3363855	1422780	202745	40574779	10843745	2971029	26,7	51418520	11488505	68931025
1 квартал	тыс.	сум	6474497	543756	981021	1265764	71375	803003	342406	48980	9265038	2676484	746534	90	11941521	1455800	2679463
2 квартал	тыс.	сум	7437823	565176	1013940	1327097	73757	846368	356306	50667	10344036	2694167	733706	26,0	13038202	1506000	2908841
3 квартал	тыс.	сум	7173439	542415	979700	1281031	71300	816285	344390	49056	9976584	2601182	707479	26,1	12577765	1455800	2806713
4 квартал	тыс.	сум	7902395	595358	1080851	1410516	78597	898200	379678	59041	10969120	2871912	762434	26,1	13861032	1606400	3093487

Председатель правления  
АО "ВЮКИМУО"

С.С.Шамшиев

Главный бухгалтер

Э.З.Саммулов

Начальник ОСПБ

К.А.Хусанов





"Утврждаю"  
 Директор Агентства АО "Биокиме"  
 Ш.Э. Мирзаев  
 2016г.

**ПОТРЕБНОСТЬ**  
**пара на производство продукции на 2016г.**  
**по АО "Биокиме"**

Наименование вида продукции	Ед. изм.	Выпуск продукции в т.ч. по кварталам					Уд. норма рас. на ед. прод.	Удельная норма расхода Гкал в т.ч. по кварталам				На выпуск продукции Гкал в т.ч. по кварталам						
		Всего на 2016г.		в т.ч. по кварталам		IV		III	II	I	IV	III	II	I	IV	III	II	I
		т.дал	39,3	290,0	300,0													
Спирт пищевой	т.дал	1200,0	290,0	300,0	290,0	320,0	48,73	48,73	48,73	48,73	48,73	58476	14132	14619	14132	15593		
Спирт технический	т.дал	39,3	10,4	9,9	9,1	9,9	150	150	150	150	150	5895	1560	1485	1365	1485		
Отопл. внутр. пред.												4566	2721	0	0	1845		
Душевые												336	87	89	71	89		
<b>ИТОГО:</b>												<b>69273</b>	<b>18500</b>	<b>16193</b>	<b>15568</b>	<b>19012</b>		
На сторону : в т.ч.												<b>6000</b>	<b>1500</b>	<b>1500</b>	<b>1500</b>	<b>1500</b>		
Отопление жила. поселка												1231	738	0	0	493		
Соль йодированная												1200	300	300	300	300		
Собств. нужды ТЭС 5%												4118	1095	967	933	1123		
Потери 4 %												2987	814	687	661	825		
<b>ВСЕГО:</b>												<b>82378</b>	<b>21909</b>	<b>19347</b>	<b>18662</b>	<b>22460</b>		

Главный энергетик

Начальник ПТО

Начальник ПЭО

*(Handwritten signatures)*

Б.А. КУЧКАРОВ

З.К. ШЕСТЕРКИНА

К.А. ХУСАНОВ



Директор по производству АО "Бюкниме"  
 "Текшергэдо" / "Текшергэдо" / "Текшергэдо"  
 2016г.

**ПОТРЕБНОСТЬ**  
 газа на производство продукции на 2016 год  
 по АО "Бюкниме"

Наименование вида продукции	Ед. изм.	Выпуск продукции				Уд. норма расх. на ед. прод.	Удел. норма расхода нм3 в т.ч. по кварталам				На выпуск продукции тыс. нм3							
		в т.ч. по кварталам					в т.ч. по кварталам				в т.ч. по кварталам							
		I	II	III	IV		I	II	III	IV	I	II	III	IV				
Теплоэнергия на производственные нужды	Гкал	82378	21909	19347	18662	22460	136,75	136,75	136,75	136,75	136,75	136,75	136,75	11265,192	2996,056	2645,702	2552,029	3071,405
<b>Итого:</b>														11265,192	2996,056	2645,702	2552,029	3071,405

**Главный энергетик**  
 Начальник ПТО  
 Начальник ПЭО

*[Подписи]*

**Б.А. КУЧКАРОВ**  
**З.К. ШЕСТЕРКИНА**  
**К.А. ХУСАНОВ**



**ПОТРЕБНОСТЬ**  
хим. очищенной воды на производство продукции на 2016 г.  
по АО "Бюкниме"

Наименование вида продукции	Ед. изм.	Выпуск продукции				Уд. норма расх. на ед. произ.	Удельная норма расхода м3				На выпуск продукции тыс. м3							
		в т.ч. по кварталам					в т.ч. по кварталам				в т.ч. по кварталам							
		Всего на 2016г.	I	II	III		IV	I	II	III	IV	I	II	III	IV			
Спирт пищевой в т.ч.	т.дал	1200,0	290,0	300,0	290,0	320,0	169,48	169,48	169,48	169,48	169,48	169,48	169,48	203,376	49,149	50,844	49,149	54,234
Теплоэнергия	Гкал	82378	21909	19347	18662	22460	1,55	1,55	1,55	1,55	1,55	1,55	1,55	127,686	33,959	29,988	28,926	34,813
Оборотное водоснабжение	т.м3	12000,0	2900,0	3000,0	2900,0	3200,0	12	12	12	12	12	12	12	144,000	34,800	36,000	34,800	38,400
<b>ИТОГО на производство</b>														<b>475,062</b>	<b>117,908</b>	<b>116,832</b>	<b>112,875</b>	<b>127,447</b>
На сторону	т.м3	20,0	4,0	4,0	4,0	4,0	1,0	1,0	1,0	1,0	1,0	1,0	16,0	4,0	4,0	4,0	4,0	4,0
<b>ВСЕГО:</b>														<b>491,062</b>	<b>121,908</b>	<b>120,832</b>	<b>116,875</b>	<b>131,447</b>

Главный энергетик

Начальник ПТО

Начальник ПЭО

*(Handwritten signatures)*

Б.А. КУЧКАРОВ

З.К. ШЕСТЕРКИНА

К.А. ХУСАНОВ





Директор по производству АО "Блокнёр"  
Ш.З. Митраев  
2016

**ПОТРЕБНОСТЬ**  
**воды на производство продукции на 2016 г.**  
**по АО "Блокнёр"**

Наименование вида продукции	Ед. изм.	Выпуск продукции в т.ч. по кварталам				Уд. норма расх. на ед. прод.	Удельная норма расхода м3 в т.ч. по кварталам				На выпуск продукции тыс. м3 в т.ч. по кварталам					
		Всего на 2016г.					I	II	III	IV	I	II	III	IV		
		I	II	III	IV											
Спирт пищевой в т.ч.	т.двал	1200,0	290,0	300,0	290,0	320,0	584,45	584,45	584,45	584,45	584,45	584,45	169,491	175,335	169,491	187,024
Спирт технический	тыс.двал	39,3	10,4	9,9	9,1	9,9	5,5	5,5	5,5	5,5	5,5	5,5	57,200	54,450	50,050	54,450
<b>Итого на производство</b>													<b>226,691</b>	<b>229,785</b>	<b>219,541</b>	<b>241,474</b>
На произв. ХОВ	т.м3	491,062	121,908	120,832	116,875	131,447	1,3	1,3	1,3	1,3	1,3	1,3	158,480	157,082	151,938	170,881
Прочие произв. расходы													150,0	37,5	37,5	37,5
<b>Итого:</b>													<b>1705,871</b>	<b>422,671</b>	<b>424,367</b>	<b>408,978</b>
На сторону													50,000	12,500	12,500	12,500
<b>ВСЕГО:</b>													<b>1755,871</b>	<b>435,171</b>	<b>436,867</b>	<b>421,478</b>

Главный энергетик

Начальник ПТО

Начальник ПЭО

Б.А. КУЧКАРОВ

З.К. ШЕСТЕРКИНА

К.А. ХУСАНОВ

*(Handwritten signatures)*



Директор по производству АО "Бнокиме"  
 А.А. Хусанов  
 2016г.

**ПОТРЕБНОСТЬ**  
**электроэнергии на производство продукции на 2016 г.**  
**по АО "Бнокиме"**

Наименование вида продукции	Ед. изм.	Выпуск продукции				Уд. норма расх. на ед.прод.	Уд. норма расхода квт/час				Всего на год	На выпуск продукции тыс. квт./час			
		в т.ч. по кварталам					в т.ч. по кварталам					в т.ч. по кварталам			
		I	II	III	IV		I	II	III	IV		I	II	III	IV
Спирт пищевой	т.дв.	1200,0	290,0	300,0	290,0	320,0	4200	4200	4200	4200	5040,000	1218,000	1260,000	1218,000	1344,000
Спирт технический	тыс.дв.	39,3	10,4	9,9	9,1	9,9	3,5	3,5	3,5	3,5	137,55	36,40	34,65	31,85	34,65
Теплоэнергия	Гкал	82378	21909	19347	18662	22460	11,0	11,0	11,0	11,0	906,158	240,999	212,817	205,282	247,060
<b>Итого на производство</b>	<b>т.квт. час</b>										<b>6083,708</b>	<b>1495,399</b>	<b>1507,467</b>	<b>1455,132</b>	<b>1625,710</b>
Вода с арт. скважин	тыс.м3	1755,871	435,171	436,867	421,478	462,355	340,8	340,8	340,8	340,8	598,401	148,306	148,884	143,640	157,571
Хим. очищенная вода	тыс.м3	491,062	121,908	120,832	116,875	131,447	1,5	1,5	1,5	1,5	736,593	182,862	181,248	175,313	197,171
Оборотное водоснабжение	тыс.м3	12000,0	2900,0	3000,0	2900,0	3200,0	200	200	200	200	2400,0	580,0	600,0	580,0	640,0
Очистные сооружения											1200,0	300,0	300,0	300,0	300,0
Прочие произв.расходы											400,0	100,0	100,0	100,0	100,0
На сторону											600,0	150,0	150,0	150,0	150,0
<b>ВСЕГО:</b>											<b>12018,702</b>	<b>2956,567</b>	<b>2987,599</b>	<b>2904,084</b>	<b>3170,451</b>

Главный энергетик	Б.А. КУЧКАРОВ
Начальник ПТО	З.К. ШЕСТЕРКИНА
Начальник ПЭО	К.А. ХУСАНОВ



"Согласовано"  
 Председатель профкома АО "БИОКИМЬО"

" "  Б.Н.Ишматов  
 2015г

"Утверждаю"  
 Председатель правления АО "БИОКИМЬО"

 С.С.Шамшиев  
 2015г

Фонд на охрану труда  
 по Янгиюльскому АО "БИОКИМЬО" на 2016 год

тыс. сум

№ п/п	Наименование мероприятий	Прогноз на 2016 год	в том числе по кварталам			
			1 квартал	2 квартал	3 квартал	4 квартал
I.	Оборудование рабочих мест в соответствии с требованиями правил и норм охраны труда и	2300	500	1800		
II.	Улучшение условий труда и создание условий для безопасного и эффективного труда, обучение (повышение квалификации) работников по охране труда	13894	5343	3721	1500	3329
	в том числе					
	1.Аттестация рабочих мест по условиям труда и травмоопасности обонудования					
	2.Обучение и повышение квалификации работников по охране труда	13894	5343	3721	1500	3329
III.	Предупреждение несчастных случаев на производстве(страхование)	7675	7675	0	0	0
	1.Страхование работников	7675	7675			
IV.	Предупреждение профзаболеваний	21725	10538	3729	3729	3729
	1.Приобретение медикаментов для аптечек для оказания первой помощи работникам и вакцинация против гриппа	8400	2100	2100	2100	2100
	2.Приобретение вакцины против гриппа	6516	1629	1629	1629	1629
	3.Периодический медосмотр работников предприятия	6809	6809			
V.	Всего по предприятию:	43294	23556	7450	5229	7058
	Чистая прибыль	3000497				
	Доля затрат на фонд на охрану труда от чистой прибыли, в %	1,4				

Главный бухгалтер



Э.З. Саимкулов

Начальник ОСПРБ



К.А.Хусанов

Начальник службы ОТИТБ

Б.Исраилова

**Прямые производственные затраты  
по Янгиюльскому АО "ВЮКИМУ" на 2016 год**

тыс сум

№ п/п	Статьи затрат	Факт за 2015 год	Прогноз на 2016 год всего	в том числе по кварталам			
				1 квартал	2 квартал	3 квартал	4 квартал
1	Содержание противопожарной, вневедомственной, ВОХР предприятия: . в том числе	2 484 942	2 648 241,4	662 060,4	662 060,4	662 060,4	662 060,4
	Тошкент вилояти ИИБ хузуридаги (ежемесячное перечисление)	681 613	726 795,3	181 698,8	181 698,8	181 698,8	181 698,8
	Сигнализация оружейной	11 127	12 144,9	3 036,2	3 036,2	3 036,2	3 036,2
	ВОХР предприятия:	766 662	823 670,0	205 917,5	205 917,5	205 917,5	205 917,5
	Содержание ВЧПБ - 19 :	1 025 540	1 085 631,2	271 407,8	271 407,8	271 407,8	271 407,8
2	Затраты на содержание фондов природоохранного назначения	608 591	948 605,4	237 151,4	237 151,4	237 151,4	237 151,4
3	Затраты на содержание чистоты и порядка на произ-ве	288 138	379 446,2	94 862	94 862	94 862	94 862
4	Стоимость спецпитания и форменной одежды	10 077	63 259,0	15 814,8	15 814,8	15 814,8	15 814,8
5	Командировочные	10 753	12 900	3 225	3 225	3 225	3 225
6	Общезаводские расходы: вода	12 266	36 497	9 124	9 124	9 124	9 124
	электроэнергия	50 950	60 298	15 075	15 075	15 075	15 075
	пар	123 444	13 096	3 274	3 274	3 274	3 274
7	Стоки	2 561	3 240	810	810	810	810
8	Страхование	4 041	6 395	6 395			
9	Больничные	8 869					
10	Услуги связи	891	996	249	249	249	249
11	Аренда оборудования	1 876					
12	<b>Итого производственные затраты</b>	<b>3 607 399</b>	<b>4 172 974</b>	<b>1 048 040</b>	<b>1 041 645</b>	<b>1 041 645</b>	<b>1 041 645</b>

Председатель правления  
АО "ВЮКИМУ"

С.С.Шамшиев

Главный бухгалтер

Э.З.Саимкулов

Начальник ОСПРБ

К.А. Хусанов



**СПРАВКА**  
о расходах периода  
по ОАО "Биокимм" на 2016г

1200 тыс дал

тыс сум

№ п/п	Статьи затрат	Факт за 2015 год	Прогноз на	В том числе по кварталам			
				1 квартал	2 квартал	3 квартал	4 квартал
<b>2.</b>	<b>Расходы периода</b>						
	в том числе:						
<b>2.1.</b>	<b>Расходы по реализации</b>						
2.1.1.	з/плата склада пищевого спира	53117,9	64210	16052	16052	16052	16052
2.1.2.	отчисление 25%	13279,5	16052	4013	4013	4013	4013
2.1.3.	амортизация склада	3828,1	3833	958	958	958	958
2.1.4.	текущие затраты на ремонт ( услуги цехов )	1623,1	1000	250	250	250	250
2.1.5.	затраты на электроэнергию	1337,2	2000	500	500	500	500
2.1.6.	затраты на рекламу. объявления		500	125	125	125	125
2.1.7.	затраты по технике безопасности	8022,7					
2.1.8.	больничные						
2.1.9.	м олою, спец. одежда	751,5	876	219	219	219	219
2.1.10.	тех.обслуживан.пожарной сигнализации	5215,4	5600	1400	1400	1400	1400
2.1.11.	услуги связи	10,1					
2.1.12.	испытание ГРУ						
2.1.13.	услуги сторон.организаций.метрология	3718,5	5940	1485	1485	1485	1485
2.1.14.	страхование имущества						
	<b>Итого по статье 2.1.</b>	<b>90904,0</b>	<b>100011</b>	<b>25003</b>	<b>25003</b>	<b>25003</b>	<b>25003</b>
<b>2.2.</b>	<b>Административные расходы</b>						
2.2.1.	зарплата АУП	935338,4	1449624	362406	362406	362406	362406
2.2.2.	отчисления на соц.страх 25%	233834,6	362406	90602	90602	90602	90602
2.2.3.	затраты на содержание служебного легкового транспорта - з/плата,ГСМ,ремонт,амортизация,	174282,5	237284	59321	59321	59321	59321
2.2.4.	оплата сотовой связи,модема	1622,4	2000	500	500	500	500
2.2.5.	оплата междугородних и международных телефонных переговоров 0,3% от реализации	7351,0	8000	2000	2000	2000	2000
2.2.6.	затраты на содержание и ремонт АУ	95206,4	10000	2500	2500	2500	2500
2.2.7.	отчисления АК "Узспиртсаноат"	190000,0	240000	60000	60000	60000	60000
2.2.8.	затраты на командировки АУП	9710,1	8000	2000	2000	2000	2000
2.2.9.	услуги сторон.орган	677,0	1000	250	250	250	250
2.2.10.	услуги 1- с бухгал. обновление Норма	8941,0	10000	2500	2500	2500	2500
2.2.11.	амортизация адм.здания	20520,9	19080	4770	4770	4770	4770
2.2.12.	тех,обсл пожарн.сигнализац	3071,8	3200	800	800	800	800
2.2.13.	обслуживание оргтехники	5433,0	6600	1650	1650	1650	1650
2.2.14.	почтовые расходы	417,3	1000	250	250	250	250
2.2.15.	обучение	700,0					
2.2.16.	больничные	666,6					
2.2.17.	электроэнергия	3291,5					
2.2.18.	облицовка фасада административного здания	105000,0					
<b>2.2.</b>	<b>Итого по статье 2.2.</b>	<b>1796064,6</b>	<b>2358194</b>	<b>589549</b>	<b>589549</b>	<b>589549</b>	<b>589549</b>
<b>2.3.</b>	<b>Прочие операционные расходы</b>						
2.3.1.	расх.на подготовку и переподгот.ку кадров за исключ.кадров по вновь вводимым объектам 2% от ФЗП	300,0					
2.3.2.	оплата аудиторских услуг	9900,0	12000	6000			6000
2.3.3.	затраты на выполнение работ, не связанных с производством (благоустройство города, помощь сельскому хозяйству,субботники) с соц отчислениями	285717,4					
2.3.4.	единовременные премии и вознаграждения с соц отчислениями	929581,0	900000	225000	225000	225000	225000
2.3.5.	трудовое соглашения	17259,3	13728	3432	3432	3432	3432

2.3.6.	заработная плата рабочим и специалистам во время их обучения с отрывом от работы в системе повышения квалификации и переподготовки- ученический						
2.3.7.	выдача подарков хлопкоробам						
2.3.8.	выдача бесплатно работникам товаров, продукции .мат пом на сельхоз продукцию	135000,0	155200				155200
2.3.9.	возмещение расходов работников (питание хлопкоробам, путевки на лечение, отдых, физкультурные мероприятия, подписка и другие)станц,лечение	9500,0					
2.3.10.	расходы по выплате ежемячная пособия по уходу за ребенком до 2-х лет в соответствии с законом	1009,0	720	180	180	180	180
2.3.11.	выплаты работникам, высвобождаемым в связи с реорганизацией, сокращением численности						
2.3.12.	материальная помощь	2604,8	7500	1875	1875	1875	1875
2.3.13.	пособие уходящим на пенсию с соц отчислениями	51178,2	9656	2344	2344	2344	2625
2.3.14.	вонаграждение к юбилейной дате с соц отчислениями						
2.3.15.	пособие на погребение	7471,0	7500	1875	1875	1875	1875
2.3.16.	затраты на содержание объектов здравоохранения, жилищного фонда (включая амортизацию и проведение всех видов ремонта)	50519,1	69208	17302	17302	17302	17302
2.3.17.	оплата услуг банка	149455,9	160000	40000	40000	40000	40000
2.3.18.	налог на изношенное оборудование	3200,1	3200				3200
2.3.19.	кадастровые документы	118,4	6000	1500	1500	1500	1500
2.3.20.	консалтинговые услуги	1509,1	3031	758	758	758	757
2.3.21.	услуги депозитария	8795,2	8937	2234	2234	2234	2234
2.3.22.	услуги по биржевому листингу	3743,7	3908	977	977	977	977
2.3.22.	списание на издержки производства, ОС						
2.3.23.	благотворительная помощь	373000,0	304000	79000	75000	75000	75000
2.3.24.	асфальтирование дорог	49369,5					
2.3.25.	обязательные платежи в бюджет, налоги сборы, отчисления в специальные внебюджетные фонды согласно законодательства	2095455,8	2418764	572732	611116	595001	639915
	в том числе: налог на имущество	195508,7	126108	31527	31527	31527	31527
	налог на землю	277316,6	304845	76211	76211	76211	76211
	налог на воду	124445,6	188163	47041	47041	47041	47041
	отчисление в Респуб. дорожный фонд	599274,0	719859	167181	182535	176089	194054
	Фонд реконструкции,капремонта и оснащения образовательных учреждений	214026,4	257093	59708	65191	62889	69305
	налог от реализации	684884,6	822696	191064	208611	201244	221777
2.3.26.	отчисление за сбросы и выбросы	1224,6	1228	307	307	307	307
2.3.27.	содержание и отчисление профкому	19467,6	42400	10600	10600	10600	10600
2.3.28.	культ.массов,мероприятие(новогодние подарки)	10200,0	15000				15000
2.3.29.	фонд охраны труда	53754,9	43294	23556	7450	5229	7059
2.3.30.	убытки ,штрафы,пени	15159,8					
2.3.31.	потери и недостачи в пределах и сверх норм естественной убыли материальных ценностей, не относящихся к производств.процессу	17766,1	21960	5490	5490	5490	5490
2.3.32.	убытки в результате переоценки или уценки производственных запасов и готовой продукции по методу низшей оценки						
2.3.33.	судебные издержки,госпошлина	137,3					



2.3.34.	убытки от списание дебиторской задолжности по которой срок исковой давности истек и др долгов						
2.3.35.	уценка балансовой стоимости						
2.3.36.	убытки от реализации и списания основных фондов фондов, переоценка ОС	2597,0					
2.3.37.	республиканская дегустация	5053,7					
2.3.38.	НДС, НДС и реализ нижестоим	10674,0					
2.3.39.	возмещение увечья	21649,0	20951	5238	5238	5238	5238
2.3.40.	подписка	24785,1					
2.3.41.	автоуслуги на хлопковую кампанию	6659,0					
2.3.42.	амортизация не работающих цехов	785,8	584	146	146	146	146
2.3.43.	Сад Ортикова.КФИ Халкабод. Теплица	196953,1					
2.3.44.	автоуслуги на хлопковую кампанию	8800,0					
2.3.45.	амортизация (аренда)	24374,3	24188	6047	6047	6047	6047
2.3.46.	командировочные	10837,0					
2.3.47.	15 ст., ст 12	94804,9	12720	3180	3180	3180	3180
2.3.48.	оценка рыночной стоимости котлоагрегата	1200,0					
2.3.49.	сверхурочные с соц отчислениями	636,1					
2.3.50.	больничные	2520,5					
2.3.51.	услуги архива	5157,5					
2.3.52.	надомный труд	20384,9	28360	7090	7090	7090	7090
2.3.53.	услуги спецсвязи						
2.3.54.	списание продуктов хлопкоробам	23672,3					
2.3.55.	выплаты наблюдательному совету с соц отчислениями	235119,7	343830	78145	78145	93770	93770
2.3.56.	квартальное премирование членов правления с соц отчислениями	187255,7	543690	123565	123565	148280	148280
2.3.57.	отчисление 0.5%от реализ. Узвинпромхолдинг	214026,4					
2.3.58.	сбор 1% по балансовой прибыли в Холдинг	16882,2	37619	37619			
2.3.59.	по возмещению расходов по выплате льготной пенсии(текущие)		45178	11295	11295	11295	11295
2.3.60.	Погашение суммы по возмещению расходов на выплату льготной пенсии (ст 12 БЖ) во внебюджетный пенсионный фонд	143904,6					
2.3.61.	ценные подарки	41540,0					
2.3.62.	проживание в гостинице нерезидентов	10230,0					
2.3.63.	прочие расходы	8683,8					
2.3.64.	маг помощь ветеранам ВОВ	2100,0					
	<b>Итого по статье 2.3.</b>	<b>5623684</b>	<b>5264354</b>	<b>1267486</b>	<b>1242145</b>	<b>1264149</b>	<b>1490574</b>
	<b>Всего (2.1+2.2+2.3)</b>	<b>7510653</b>	<b>7722559</b>	<b>1882037</b>	<b>1856697</b>	<b>1878701</b>	<b>2105125</b>

Председатель правления  
АО "ВЮКИМУО"

С.С.Шамшиев

Главный бухгалтер

Э.З.Саимкулов

Начальник ОСПРБ

К.А. Хусанов

## Расчет налогов на 2016 год по АО "БИОКИМУО"

на 1200 тыс дал

тыс.сум

Наименование налогов	Всего на 2016 г	в том числе по кварталам			
		1 квартал	2 квартал	3 квартал	4 квартал
<b>1.Налог на имущество . в том числе</b>	<b>126 108,4</b>	<b>34 393,2</b>	<b>34 393,2</b>	<b>22 928,8</b>	<b>34 393,2</b>
налог на имущество 4%	126 108,4	34 393,2	34 393,2	22 928,8	34 393,2
<b>2.Налог на землю</b>	<b>304 844,6</b>	<b>76 211,2</b>	<b>76 211,2</b>	<b>76 211,2</b>	<b>76 211,2</b>
16,2559 га площадь стар.завода + 0,144га профком,столовая					
16,3999 x 6803053сум=111569,4 тыс сум	111 569,4	27 892,4	27 892,4	27 892,4	27 892,4
10,9232га - ПЭСЗ и очист. сооружения					
6,28 га-льготное налогооблож.очист.сооруж.					
4,6432га x 7288721сум=33 843 тыс.сум	33 843,0	8 460,8	8 460,8	8 460,8	8 460,8
8.2 га уч Артыкова к налогообложению 6 га					
6 га x 7461444сум = 51264,0тыс сум	51 264,0	12 816,0	12 816,0	12 816,0	12 816,0
18.58 га уч Артыкова к налогообложению 15.83 га					
15.83 га x 6833113сум =108168,2 тыс сум	108 168,2	27 042,1	27 042,1	27 042,1	27 042,1
<b>3.Налог на воду</b>					
2081,452 тыс м3 x 90,40сум=188163,26 тыс сум	188 163,3	47 040,8	47 040,8	47 040,8	47 040,8
<b>4.Очисление Республ.дорож.фонд</b>					
объем товарн..прод 51 418 520 т.сум					
51418520 т.сум x 1,4 %=719859 т.сум	719 859,3	167 181,3	182 534,8	176 088,7	194 054,4
<b>5.Фонд реконструкции , капремонта и оснащения образовательных учреждений</b>					
объем реал.прод.51 418 520 т.сум					
51418520 т сум x 0,5% =257093 т.сум	257 092,6	59 707,6	65 191,0	62 888,8	69 305,2
<b>6.От объема реализации</b>					
объем реал.прод.51 418 520 т.сум					
51418520 т сум x 1,6 %=822696 т.сум	822 696,3	191 064,3	208 611,2	201 244,2	221 776,5
<b>Всего налогов</b>	<b>2 418 764,5</b>	<b>575 598,4</b>	<b>613 982,2</b>	<b>586 402,5</b>	<b>642 781,3</b>

Председатель правления  
АО "БИОКИМУО"



С.С.Шамшиев

Главный бухгалтер

Э.З.Саимкулов

Начальник ОСПРБ

К.А. Хусанов



**Использование мощностей на производстве спирта из зерна на 2016 г  
по АО "ВЮКИМУ"**

№	Дата	Количество рабочих дней	Установлен ная мощность (тыс дал)	Прогноз производства (тыс дал)	%, использова- ния мощностей	Установленная мощность с начало года ( тыс дал)	Прогноз производства с начало года (тыс дал)	%, использования мощностей
1	январь	30	147	90,0	61,2	147	90,00	61,2
2	февраль	28	158	100,0	63,3	305	190,00	62,3
3	март	30	158	100,0	63,3	463	290,00	62,6
	<b>1 квартал</b>	<b>88</b>	<b>463</b>	<b>290,0</b>	<b>62,6</b>			
4	апрель	29	153	105,0	68,6	616	395,00	64,1
5	май	30	158	105,0	66,5	774	500,00	64,6
6	июнь	29	152	90,0	59,2	926	590,00	63,7
	<b>2 квартал</b>	<b>88</b>	<b>463</b>	<b>300,0</b>	<b>64,8</b>			
	<b>1 полугодие 2016г</b>	<b>176</b>	<b>926</b>	<b>590,0</b>	<b>63,7</b>			
7	июль	20	105	80,0	76,2	1031	670,0	65,0
8	август	30	158	105,0	66,5	1189	775,0	65,2
9	сентябрь	29	153	105,0	68,6	1342	880,0	65,6
	<b>3 квартал</b>	<b>79</b>	<b>416</b>	<b>290,0</b>	<b>69,7</b>			
	<b>9 мес.2016г</b>	<b>255</b>	<b>1342</b>	<b>880,0</b>	<b>65,6</b>			
10	октябрь	30	158	107,0	67,7	1500	987,0	65,8
11	ноябрь	29	152	108,0	71,1	1652	1095,0	66,3
12	декабрь	30	158	105,0	66,5	1810	1200,0	66,3
	<b>4 квартал</b>	<b>89</b>	<b>468</b>	<b>320,0</b>	<b>68,4</b>			
	<b>2 полугодие 2016г</b>	<b>168</b>	<b>884</b>	<b>610,0</b>	<b>69,0</b>			
	<b>12 месяцев 2016 год</b>	<b>344</b>	<b>1810</b>	<b>1200,0</b>	<b>66,3</b>			

Председатель правления  
АО "ВЮКИМУ" 

Главный бухгалтер

Начальник ПТО

С.С.Шамшиев

Э.З.Саимкулов

З.К.Шестеркина



Основные финансово-экономические показатели и темпы экономического роста на 2016 год

№	Показатели	Ед.имз.	2014г. (факт)	2015г. (факт)	Темп роста к 2014г., %	Прогноз на 2016г.	Темп роста к 2015г., %
1	Объем товарной продукции	млн сум	29 184	42 469	145,5	51 419	121,1
2	Объем товаров народного потребления	млн сум	842 811	1 130 415	134,1	1 369 490	121,1
3	Объем платных услуг	млн сум					
4	Основная номенклатура:						
	спирт пищевой	тыс л	7 931	10 644	134,2	12 000	112,7
	спирт технический	тыс л	389	463	119,1	393	84,8
	пар технологический	тыс гкал	4	5	127,5	6	117,6
4	Объем экспорта	тыс.долл.	-	-	-	-	-
5	Чистая прибыль	млн.сум	1 356	3 194	235,5	3 364	105,3
6	Численность	чел	370	386		394	

Председатель правления  
АО "BIOKIMYO"

С.С.Шамшиев

Главный бухгалтер

Э.З. Саммулов

Начальник ОСПРБ

К.А.Хусанов





**Перечень инвестиционных проектов, реализуемых в 2016 году**

млн. сум

№	Наименование инициаторов и проектов	Проектная мощность	Сроки реализации	Общая стоимость проекта	Ожидаемый остаток на 01.01.2014г.	всего	Прогноз освоения на 2016 год		
							в том числе по источникам финансирования		
							собственные средства	прямые иностранные инвестиции и кредиты	прочие
1		2	3	4	5	6	7	8	9
-		-	-	-	-	-	-	-	-



Председатель правления  
АО "ВЮКИМУО"

*С.С. Шамшиев*

Главный бухгалтер

*Э.З. Саимкулов*

Начальник ОСПРБ

С.С. Шамшиев

Э.З. Саимкулов

К.А. Хусанов

**Программа**

новых рабочих мест, создаваемых за счет реализации проектов, включенных в Инвестиционную программу, программу локализации, а также программу развития надомного труда на 2016 год

№	Наименование предприятия	Программа создания новых рабочих мест в 2016 году			
		Всего	в том числе		
		по инвестиционной программе	по программе локализации	по программе развития отрасли	по программе развития надомного труда
	Янгильское АО "ВЮКИМУ"	-	-	-	-
	Всего				



Председатель правления  
АО "ВЮКИМУ" **С.С.Шамшиев**

Главный бухгалтер **Э.З. Саимкулов**

Начальник ОСПРБ **К.А.Хусанов**



**МОЛИЯВИЙ НАТИЖАЛАР ТУГРИСИДАГИ ХИСОБОТ**  
**2-сонли шакл**  
**ОТЧЕТ О ФИНАНСОВЫХ РЕЗУЛЬТАТАХ**  
**форма №2**  
**за 2016 г.**

Курсатки-чар Показатели	Сатр рақами № строки	2014		2015		2016
		Режа	Амалда	Режа	Қўтилган	Режа
1	2	3	4	5	6	7
Масулот (товар, иш ва измат) ларни сотишдан соф тушум Чистая выручка от реализации продукции (товаров, работ и услуг)	010	26 778 815	28 792 075	37608688	42805286	51418520
Сотилган масулот (товар, иш ва измат) ларнинг таннари Себестоимость реализованной продукции (товаров, работ и услуг)	020	21 615 176	21 900 419	30410913	31371807	39524779
Масулот (товар, иш ва измат) ларни сотишнинг ялли фойдаси (зарари) (сатр.010-020) Валовая прибыль (убыток) от реализации продукции (товаров, работ и услуг) (стр.010-020)	030	5163639	6891656	7197775	11433479	11893741
Давр аражатлари, жами (сатр.050+060+070+080), шу жумладан: Расходы периода, всего (стр.050+060+070+080), в том числе:	040	4 216 947	5 217 458	5931412	7510653	7722562
Сотиш аражатлари Расходы по реализации	050	82 790	73 621	85576	90904	100012
Маъмурий аражатлар Административные расходы	060	1 425 352	1 228 528	1771392	1796065	2358196
Бошка операцион аражатлар Прочие операционные расходы	070	2 708 805	3 915 309	4074444	5623684	5264354
Келгусида солиққа тортиладиган базадан чиқариладиган исобот даври аражатлари Расходы отчетного периода, исключаемые из налогооблагаемой базы в будущем	080					
Асосий фаолиятнинг бошка даромадлари Прочие доходы от основной деятельности	090	360 020	530 437	586000	619741	346000
Асосий фаолиятнинг фойдаси (зарари) (сатр. 030-040+090) Прибыль (убыток) от основной деятельности (стр.030-040+090)	100	1306712	2204635	1852363	4542567	4517179
Молиявий фаолиятнинг даромадлари, жами (сатр.120+130+140+150+160), шу жумладан: Доходы от финансовой деятельности, всего (стр.120+130+140+150+160), в том числе:	110		75 571			
Дивидендлар шаклидаги даромадлар Доходы в виде дивидендов	120					
Фоизлар шаклидаги даромадлар Доходы в виде процентов	130					
Узоқ муддатли ижара (молиявий лизинг) дан даромадлар Доходы от долгосрочной аренды (финансовый лизинг)	140					
Валюта курси фарқидан даромадлар Доходы от валютных курсовых разниц	150		75 571			
Ўй	160					
Молиявий фаолият бўйича аражатлар (сатр.180+190+200+210), шу жумладан: Расходы по финансовой деятельности (стр.180+190+200+210), в том числе:	170		591 987	756027	780691	564112
Фоизлар шаклидаги харожатлар Расходы в виде процентов	180		432 310	756027	780691	564112
Узоқ муддатли ижара (молиявий лизинг) бўйича фоизлар шаклидаги аражатлар Расходы в виде процентов по долгосрочной аренде (финансовому лизингу)	190					
Валюта курси фарқидан зарарлар Убытки от валютных курсовых разниц	200					
Молиявий фаолият бўйича бошка аражатлар Прочие расходы по финансовой деятельности	210		159 677			
Умумжамиқ фаолиятнинг фойдаси (зарари) (сатр.100+110-170) Прибыль (убыток) от общей хозяйственной деятельности (стр.100+110-170)	220	1306712	1 688 219	1096336	3761876	3953068

Фавкулподдаги фойда ва зарарлар Чрезвычайные прибыли и убытки	230					
Даромад (foyda) солигини тўлагунга кадар фойда (зарар) (стр.220+/-230) Прибыль (убыток) до уплаты налога на дооды (прибыль) (стр.220+/-230)	240	1 306 712	1 688 219	1096336	3761876	3953068
Даромад (foyda) солиги Налог на дооды (прибыль)	250	117 604	165 785	82225	290347	296480
Юкори даромад солиги Налог на сверприбыль	251					
Фойдадан бошка соликлар ва йигимлар Прочие налоги и сборы от прибыли	260	130 229	156 895	117129	277722	292527
Хисобот даврининг соф фойдаси (зарари) (стр.240-250-260) Чистая прибыль (убыток) отчетного периода (стр.240-250-260)	270	1058879	1365539	896982	3193807	3364061

Председатель правления  
АО "БИОКИМУ"

С.С.Шамшиев

Главный бухгалтер

Э.З. Саимкулов

Начальник ОСПРБ

К.А.Хусанов





**КУТИЛАЕТГАН БУХГАЛТЕРИЯ БАЛАНСИ  
ОЖИДАЕМЫЙ БУХГАЛТЕРСКИЙ БАЛАНС**

за 2016 г.

Курсаткичлар номи Наименование показателя	Код стр.	хисобот йили бошига На начало отчетного года	хисобот даври охирига На конец отчетного года	Фарқи
	2	3	4	5
<b>Актив.</b>				
<b>Асосий воситалар:</b>				
<b>Основные средства:</b>				
Бошлангич (жайта тиклаш) киймат (0100, 0300) по первоначальной (восстановительной) стоимости (0100, 0300)	010	15 400 639	16 719 566	1 318 927
эскириш (0200) износ (0200)	011	6 396 854	7 381 890	985 036
қолдик киймат 010-011 остаточная стоимость 010-011	012	9 003 785	9 337 676	333 891
<b>Намоддий активлар:</b>				
<b>Нематериальные активы:</b>				
Бошлангич киймат (0400) по первоначальной стоимости (0400)	020	22 367	22 367	
эскириш (0500) износ (0500)	021	9 355	13 833	4 478
қолдик киймат 020-021 остаточная стоимость 020-021	022	13 012	8 534	-4 478
<b>Узок муддатли инвестициялар, жами</b> (сатр.040+050+060+070+080), шу жумладан: Долгосрочные инвестиции, всего (стр.040+050+060+070+080), в том числе:	030	193 000	301 000	108 000
Кимматли қогозлар (0610) Ценные бумаги (0610)	040			
Шўъба хўжалиқ жамиятларига инвестициялар (0620) Инвестиции в дочерние хозяйственные общества (0620)	050			
Қарам хўжалиқ жамиятларига инвестициялар (0630) Инвестиции в зависимые хозяйственные общества (0630)	060			
Чег эл қаптали мавжуд бўлган қорхоналарга инвестициялар (0640) Инвестиции в предприятие с иностранным капиталом (0640)	070			
Бошқа узок муддатли инвестициялар (0690) Прочие долгосрочные инвестиции (0690)	080	193 000	301 000	108 000
Ўрнатилмаган асбоб-ускуналар (0700) Оборудование к установке (0700)	090			
Қапитал қўйилмалар (0800) Капитальные вложения (0800)	100	93 206	4 748	-88 458
Узок муддатли дебиторлик қарзлари (0910, 0920, 0930, 0940) Долгосрочная дебиторская задолженность (0910, 0920, 0930, 0940)	110			
шундан: муддати ўтган из нее: просроченная	111			
Узок муддатли кечиктирилган харажатлар (0950, 0960, 0990) Долгосрочные отсроченные расходы (0950, 0960, 0990)	120			
<b>I бўлим бўйича жами (сатр. 012+022+030+090+100+110+120)</b> <b>Итого по разделу I (стр. 012+022+030+090+100+110+120)</b>		<b>9 303 003</b>	<b>9 651 958</b>	<b>348 955</b>
<b>II.Жорий активлар</b>				
<b>II.Текущие активы</b>				
Товар-моддий захиралари, жами (сатр.150+160+170+180), шу жумладан: Товарно-материальные запасы, всего (стр.150+160+170+180), в том числе:	140	1 616 394	3 671 529	2 055 135
Ишлаб чиқариш захиралари (1000, 1100, 1500, 1600) Производственные запасы (1000, 1100, 1500, 1600)	150	1 446 457	2 421 529	975 072
Тугалланмаган ишлаб чиқариш (2000, 2100, 2300, 2700) Незавершенное производство (2000, 2100, 2300, 2700)	160	41 717	510 000	468 283
Тайёр махсулот (2800) Готовая продукция (2800)	170	128 220	740 000	611 780



Товарлар (2900 дан 2980 нинг айирмаси) Товары (2900 за минусом 2980)	180			
Келгуси давр харажатлари (3100) Расходы будущих периодов (3100)	190	8 429	15 300	6 871
Кечиктирилган харажатлар (3200) Отсроченные расходы (3200)	200			
<b>Дебиторлар, жами (сатр.220+230+240+250+ 260+270+280+290+300+310)</b> <b>Дебиторы, всего (стр.220+230+240+250+ 260+270+280+290+300+310)</b>	<b>210</b>	<b>1 452 221</b>	<b>1 707 998</b>	<b>255 777</b>
шундан: муддати ўтган из нее: просроченная				
Харидор ва буюртмачиларнинг қарзи (4000 дан 4900 нинг айирмаси) Задолженность покупателей и заказчиков (4000 за минусом 4900)	220	184 730	207 416	22 686
Ажратилган бўлимчаларнинг қарзи (4110) Задолженность обособленных подразделений (4110)	230			
Шўба ва қарам хўжалик жамиятларнинг қарзи (4120) Задолженность дочерних и зависимых хозяйственных обществ (4120)	240			
Ходимларга берилган бўнақлар (4200) Авансы, выданные персоналу (4200)	250	480		-480
Мол етказиб берувчилар ва пудратчиларга берилган бўнақлар (4300) Авансы, выданные поставщикам и подрядчикам (4300)	260	379 955	1 016 029	636 074
Бюджетга солиқ ва йиғимлар бўйича бўнақ тўловлари (4400) Авансовые платежи по налогам и сборам в бюджет (4400)	270	546 766	152 000	-394 766
Мақсадли давлат жамғармалари ва сўтурталар бўйича бўнақ тўловлари (4500) Авансовые платежи в государственные целевые фонды и по страхованию (4500)	280	559		-559
Таъсисчиларнинг устав капиталига улушлар бўйича қарзи (4600) Задолженность учредителей по вкладам в уставный капитал (4600)	290			
Ходимларнинг бошқа операциялар бўйича қарзи (4700) Задолженность персонала по прочим операциям (4700)	300	236 440	236 000	-440
Бошқа дебиторлик қарзлари (4800) Прочие дебиторские задолженности (4800)	310	103 291	96 553	-6 738
<b>Пул маблағлари, жами (сатр.330+340+350+360), шу жумладан: Денежные средства, всего (стр.330+340+350+360), в том числе:</b>	<b>320</b>	<b>4 616 149</b>	<b>3 396 337</b>	<b>-1 219 812</b>
Кассадаги пул маблағлари (5000) Денежные средства в кассе (5000)	330			
Хисоблаш ш.с.с.даги пул маблағлари (5100) Денежные средства на расчетном счете (5100)	340	4 616 149	3 396 337	-1 219 812
Чег эл валютасидаги пул маблағлари (5200) Денежные средства в иностранной валюте (5200)	350			
Бошқа пул маблағлари ва эквивалентлари (5500, 5600, 5700) Прочие денежные средства и эквиваленты (5500, 5600, 5700)	360	2 929		-2 929
қиска муддатли инвестициялар (5800) Краткосрочные инвестиции (5800)	370			
Бошқа жорий активлар (5900) Прочие текущие активы (5900)	380			
<b>II бўлим бўйича жами (сатр.140+190+200+210+320+370+380)</b> <b>Итого по разделу II (стр. 140+190+200+210+320+370+380)</b>	<b>390</b>	<b>7 696 122</b>	<b>8 791 164</b>	<b>1 095 042</b>
<b>Баланс активи бўйича жами (сатр.130+390)</b> <b>Всего по активу баланса (стр.130+стр.390)</b>	<b>400</b>	<b>16 999 125</b>	<b>18 443 122</b>	<b>1 443 997</b>

Курсаткичлар номи Наименование показателя	Код стр.	Хисобот йили бошига На начало отчетного года	Хисобот даври охирига На конец отчетного года	Фарқи
	2	3	4	5
<b>Пассив.</b>				
Устав капитали (8300) Уставный капитал (8300)	410	1 196 218	4 784 872	3 588 654
Кушилган капитал (8400) Добавленный капитал (8400)	420			
Резерв капитали (8500) Резервный капитал (8500)	430	2 561 330	3 629 628	
Сотиб олинган хусусий акциялар (8600) Выкупленные собственные акции (8600)	440			
Таксимлашмаган фойда (копланмаган зарар) (8700) Нераспределенная прибыль (непокрытый убыток) (8700)	450	6 503 717	4 491 045	
Максади тушумлар (8800) Целевые поступления (8800)	460			
Келгуси давр харajatлари ва тўловлари учун захиралар (8900) Резервы предстоящих расходов и платежей (8900)	470			
<b>I бўлим бўйича жами (сатр.410+420+430+440+450+460+470)</b> <b>Итого по разделу I (стр.410+420+430+440+450+460+470)</b>	<b>480</b>	<b>10 261 265</b>	<b>12 905 545</b>	
<b>II. Мажбуриятлар II. Обязательства</b>				
Узоқ муддатли мажбуриятлар, жами (сатр.500+510+520+530+540+550+560+570+580+590) Долгосрочные обязательства, всего (стр.500+510+520+530+540+550+560+570+580+590)	490	5 390 000	3 710 000	-1 680 000
шу жумладан: узоқ муддатли кредиторлик қарзлари (сатр.500+520+540+560+590) в том числе: долгосрочная кредиторская задолженность (стр.500+520+540+560+590)	491			
шундан: муддати ўтган узоқ муддатли кредиторлик қарзлари из нее: просроченная долгосрочная кредиторская задолженность	492			
Мол етказиб берувчилар ва пудратчиларга узоқ муддатли қарз (7000) Долгосрочная задолженность поставщикам и подрядчикам (7000)	500			
Ажратилган бўлинмаларга узоқ муддатли қарз (7110) Долгосрочная задолженность обособленным подразделениям (7110)	510			
Шўба ва қарам хўжалик жамиятларга узоқ муддатли қарз (7120) Долгосрочная задолженность дочерним и зависимым хозяйственным обществам (7120)	520			
Узоқ муддатли кечиктирилган даромадлар (7210, 7220, 7230) Долгосрочные отсроченные доходы (7210, 7220, 7230)	530			
Солиқ ва мажбурий тўловлар бўйича узоқ муддатли кечиктирилган мажбуриятлар (7240) Долгосрочные отсроченные обязательства по налогам и обязательным платежам (7240)	540			
Бошка узоқ муддатли кечиктирилган мажбуриятлар (7250, 7290) Прочие долгосрочные отсроченные обязательства (7250, 7290)	550			
Харидорлар ва буюртмачилардан олинган бўнақлар (7300) Авансы, полученные от покупателей и заказчиков (7300)	560			
Узоқ муддатли банк кредитлари (7810) Долгосрочные банковские кредиты (7810)	570	5 390 000	3 710 000	-1 680 000



Узок муддатли карзлар (7820, 7830, 7840) Долгосрочные займы (7820, 7830, 7840)	580			
Бошка узок муддатли кредиторлик карзлар (7900) Прочие долгосрочные кредиторские задолженности (7900)	590			
Жорий мажбуриятлар, жами сатр.610+630+640+650+660 +670+680+690+700+710+720+730+740+750+760 Текущие обязательства, всего(стр.610+620+630+640 +650+660+670+680+690+700+710+720+730+740+750+760	600	1 347 860	1 827 577	479 717
шу жумладан: жорий кредиторлик карзалари (сатр.610+630+650+670+680+690+ +700+710+720+760) в том числе: текущая кредиторская задолженность (стр.610+630+650+670+680+690+ +700+710+720+760)	601			
шундан: муддати утган жорий кредиторлик карзалари из нее: просроченная текущая кредиторская задолженность	602			
Мол етказиб берувчилар ва пудратчиларга карз (6000) Задолженность поставщикам и подрядчикам (6000)	610	9 011		-9 011
Ажратилган бўлимларга карз (6110) Задолженность обособленным подразделениям (6110)	620			
Шўба ва қарам хўжалик жамиятларга карз (6120) Задолженность дочерним и зависимым хозяйственным обществам (6120)	630	757	12 700	11 943
Кечиктирилган даромадлар (6210, 6220, 6230) Отсроченные доходы (6210, 6220, 6230)	640			
Солик ва мажбурий тўловлар бўйича кечиктирилган мажбуриятлар (6240) Отсроченные обязательства по налогам и обязательным платежам (6240)	650			
"Солик ва мажбурий тўловлар бўйича кечиктирилган мажбуриятлар (6240) Отсроченные обязательства по налогам и обязательным платежам (6240)	660			
Олинган бўнақлар (6300) Полученные авансы (6300)	670	1 253 656	1 450 281	196 625
Бюджетта тўловлар бўйича карз (6400) Задолженность по платежам в бюджет (6400)	680	36 951	95 000	58 049
Сугурталар бўйича карз (6510) Задолженность по страхованию (6510)	690			
Мақсадли давлат жамғармаларига тўловлар бўйича карз (6520) Задолженность по платежам в государственные целевые фонды (6520)	700	4 778	46 366	41 588
Таъсисчиларга булган карзлар (6600) Задолженность учредителям (6600)	710			
Меҳнатга ҳақ тўлаш бўйича карз (6700) Задолженность по оплате труда (6700)	720	30 367	168 000	137 633
Киска муддатли банк кредитлари (6810) Краткосрочные банковские кредиты (6810)	730			
Киска муддатли карзлар (6820, 6830, 6840) Краткосрочные займы (6820, 6830, 6840)	740			
Узок муддатли мажбуриятларнинг жорий қисми (6950) Текущая часть долгосрочных обязательств (6950)	750			
Бошка кредиторлик карзлар (6950 дан ташқари 6900) Прочие кредиторские задолженности (6900 кроме 6950)	760	12 340	55 230	42 890
II бўлим бўйича жами (сатр.490+600) Итого по разделу II (стр.490+600)	770	6 737 860	5 537 577	-1 200 283
Баланс пассиви бўйича жами (сатр.480+770) Всего по пассиву баланса (стр.480+770)	780	16 999 125	18 443 122	1 443 997

Председатель правления  
АО "БИОКИМУО"

Главный бухгалтер



С.С.Шамшиев

Э.Э. Саимкулов

**ПУЛ ОҚИМЛАРИ ТЎҒРИСИДА ҲИСОБОТ -**  
**4-сонли шакл**  
**ОТЧЕТ О ДЕНЕЖНЫХ ПОТОКАХ -**  
**форма N 4**

Кўрсаткичлар номи Наименование показателей	Сатр коди Код стр	Кирым Приход	Чиқим Расход
1	2	3	4
<b>Операцион фаолият / Операционная деятельность</b>			
Маҳсулот (товар иш ва хизмат) ларни сотишдан келиб тушган пул маблағлари Денежные поступления от реализации продукции (товаров, работ и услуг)	010	70 431 000	
Материал товар иш ва хизматлар учун мол етказиб берувчиларга тўланган пул маблағлари Денежные выплаты поставщикам за материалы, товары, работы и услуги	020		32 167 044
Ходимларга ва улар номидан тўланган пул маблағлари Денежные платежи персоналу и от их имени	030		9 202 210
Операцион фаолиятнинг бошқа пул тушумлари ва тўловлари Другие денежные поступления и выплаты от операционной деятельности	040	1 715 000	7 924 535
Жами: операцион фаолиятнинг соф пул кирими/чиқими (сатр 010-020-030+/-040) Итого: чистый денежный приток/отток от операционной деятельности (стр. 010-020-030+/-040)	050	22 852 212	0
<b>Инвестиция фаолияти / Инвестиционная деятельность</b>			
Асосий воситаларни сотиб олиш ва сотиш Приобретение и продажа основных средств	060	0	1 377 000
Номоддий активларни сотиб олиш ва сотиш Приобретение и продажа нематериальных активов	070		
Узоқ ва қисқа муддатли инвестицияларни сотиб олиш ва сотиш Приобретение и продажа долгосрочных и краткосрочных инвестиций	080		
Инвестицион фаолиятнинг бошқа пул тушумлари ва тўловлари Другие денежные поступления и выплаты от инвестиционной деятельности	090		
Жами: инвестицион фаолиятнинг соф пул кирими/чиқими (сатр 060+/-070+/-080+/-090) Итого: чистый денежный приток/отток от инвестиционной деятельности (стр. 060+/-070+/-080+/-090)	100	0	1 377 000
<b>Молиявий фаолият / Финансовая деятельность</b>			
Олинган ва тўланган фоизлар Полученные и выплаченные проценты	110		564 112
Олинган ва тўланган дивидендлар Полученные и выплаченные дивиденды	120		1 124 802
Акциялар чиқаришдан ёки хусусий капитал билан боғлиқ бўлган бошқа инструментлардан келган пул тушумлари Денежные поступления от выпуска акций или других инструментов связанных с собственным капиталом	130		
Хусусий акцияларни сотиб олганда ва уларни сотганда пул тўловлари ва тушумлари Денежные выплаты и поступления при выкупе и реализации собственных акций	140		
Узоқ ва қисқа муддатли кредит ва қарзлар бўйича пул тушумлари ва тўловлари Денежные поступления и выплаты по долгосрочным и краткосрочным кредитам и займам	150		1 680 000
Узоқ муддатли ижара (лизинг) бўйича пул тушумлари ва тўловлари Денежные поступления и платежи по долгосрочной аренде (лизингу)	160		
Молиявий фаолиятнинг бошқа пул тушумлари ва тўловлари Другие денежные поступления и выплаты от финансовой деятельности	170		
Жами: молиявий фаолиятнинг соф пул кирими/чиқими (сатр 110+/-120+130-140+/-150+/-160-1-/-170) Итого: Чистый денежный приток/отток от финансовой деятельности (стр. 110+/-120+130-140+/-150+/-160+/-170)	180		3 368 914
<b>Солиққа тортиш / Налогообложение</b>			
Тўланган даромад (фоида) солиғи Уплаченный налог на доход (прибыль)	190		267 611
Тўланган бошқа солиқлар Уплаченные прочие налоги	200		19 058 428
Жами тўланган солиқлар (сатр 190+200) Итого: уплаченные налоги (стр. 190+200)	210		19 326 039
Жами молиявий-хўжалик фаолиятининг соф пул кирими/чиқими (сатр 050+/- 100+/- 180-210) Итого: чистый денежный приток/отток от финансово-хозяйственной деятельности (стр. 050+/-100+/-180-210)	220	0	1 219 741



Чет эл валютасидаги пул маблағларини қайта баҳолашдан юзага келган курс фарқлари сальдоси. Сальдо курсовых разниц, образовавшихся от переоценки денежных средств в иностранной валюте	221		
Йил бошидаги пул маблағлари Денежные средства на начало года	230	4 616 078	
Йил охиридаги пул маблағлари Денежные средства на конец года	240	3 396 337	

**ЧЕТ ЭЛ ВАЛЮТАСИДАГИ ПУЛ МАБЛАҒЛАРИНИНГ  
ХАРАКАТИ ТЎҒРИСИДА МАЪЛУМОТ  
СПРАВКА О ДВИЖЕНИИ ДЕНЕЖНЫХ СРЕДСТВ  
В ИНОСТРАННОЙ ВАЛЮТЕ**

Кўрсаткичлар номи Наименование показателей	Сатр коди Код стр.	Миқдори Сумма
Йил бошига қолдиқ Остаток на начало года	250	-
Келиб тушган валюта маблағлари, жами (сатр 261+262+263+264), шу жумладан Поступило валютных средств, всего (стр. 261+262+263+264), в том числе	260	-
Сотишдан олинган тушум Выручка от реализации	261	-
Конвертация қилинган Проконвертировано	262	-
Молиявий фаолият бўйича По финансовой деятельности	263	-
Бошқа манбалар Другие источники	264	-
Сарфланган валюта маблағлари, жами (сатр 271+272+273), шу жумладан Израсходовано валютных средств, всего (стр. 271+272+273), в том числе	270	-
Мол етказиб берувчилар ва пудратчиларга тўловлар Выплаты поставщикам и подрядчикам	271	-
Молиявий фаолият бўйича тўловлар Выплаты по финансовой деятельности	272	-
Бошқа мақсадлар учун На другие цели	273	-
Чет эл валютасидаги пул маблағларини қайта баҳолашдан юзага келган курс фарқлари сальдоси Сальдо курсовых разниц, образовавшихся от переоценки денежных средств в иностранной валюте	280	-
Йил охиридаги қолдиқ (сатр. 250+260-270+/-280) Остаток на конец года (стр. 250+260-270+/-280)	290	-

Раҳбар  
Руководитель

С.С.Шамшиев

Бош бухгалтер  
Главный бухгалтер

Э.З.Саимкулов



## Смета расходов на 2016 год

тыс. сум

№	Наименование	2014г. (Факт)	2015г. (Факт)	Прогноз 2016г	2016			
					1 квартал	2 квартал	3 квартал	4 квартал
<b>1.</b>	<b>Себестоимость</b>	<b>27 422 578</b>	<b>31 107 759</b>	<b>39 524 779</b>	<b>8 915 037</b>	<b>10 044 036</b>	<b>9 576 585</b>	<b>10 989 120</b>
1.1.	Затраты на материалы и комплектующие, в том числе:	15 762 375	18 259 217	22 482 563	4 797 640	5 772 812	5 456 947	6 455 164
1.1.1.	местные	15 762 375	18 259 217	22 482 564	4 797 640	5 772 812	5 456 947	6 455 164
1.1.2.	импорт (конвертация) с учетом растаможки			-				
1.2.	ФОТ с ЕСП	3 195 316	3 607 994	5 610 561	1 346 759	1 411 544	1 358 700	1 493 558
1.3.	Амортизация	184 490	1 257 543	1 422 780	342 406	356 305	344 390	379 679
1.4.	Прочие производственные расходы, из них:	8 280 397	7 983 094	10 008 874	2 428 232	2 503 375	2 416 548	2 660 719
1.4.1.	топливо энергетические расходы	3 126 958	3 923 857	5 455 589	1 326 856	1 365 011	1 316 492	1 447 230
1.4.2.	прочие прямые производственные расходы	4 863 783	3 601 211	4 055 512	981 021	1 013 940	979 700	1 080 851
1.4.3.	косвенные затраты на материалы	183 043	270 632	295 029	71 375	73 757	71 300	78 597
1.4.4.	расходы на капитальный ремонт	106 613	187 304	202 745	48 980	50 667	49 056	54 041
<b>2</b>	<b>Расходы по реализации</b>	<b>73 621</b>	<b>90 904</b>	<b>100 012</b>	<b>25 003</b>	<b>25 003</b>	<b>25 003</b>	<b>25 003</b>
<b>3</b>	<b>Административные расходы</b>							
3.1.	Зарплата с начислениями	909 650	1 169 173	1 812 032	453 008	453 008	453 008	453 008
3.2.	Командировочные расходы	337	9 710	8 000	2 000	2 000	2 000	2 000
3.3.	Обслуживание здания и ремонт помещений	11 519	206 570	10 000	2 500	2 500	2 500	2 500
3.4.	Расходы на связь	10 044	8 973	10 000	2 500	2 500	2 500	2 500
3.5.	Амортизация	19 395	20 521	19 080	4 770	4 770	4 770	4 770
3.6.	Содержание легкового автотранспорта	116 664	174 282	237 284	59 321	59 321	59 321	59 321
3.7.	Расходы на оргтехнику, интернет, обновление програм	13 291	14 574	16 600	4 150	4 150	4 150	4 150
3.8.	Почтовые и канцелярские расходы	1 314	417	1 000	250	250	250	250
3.9.	Содержание вышестоящей организации	145 000	190 000	240 000	60 000	60 000	60 000	60 000
3.10.	Прочие	1 331	2 044	4 200	1 050	1 050	1 050	1 050
	<b>ИТОГО</b>	<b>1 228 528</b>	<b>1 796 065</b>	<b>2 358 196</b>	<b>589 549</b>	<b>589 549</b>	<b>589 549</b>	<b>589 549</b>
<b>4</b>	<b>Операционные расходы</b>							
4.1.	Налоги и обязательные платежи	1 417 171	2 095 456	2 418 764	572 732	611 116	595 001	639 915
4.2.	Услуги банка	391 696	149 456	160 000	40 000	40 000	40 000	40 000
4.3.	Амортизация прочих объектов	25 893	25 160	24 772	6 193	6 193	6 193	6 193
4.4.	Услуги депозитария	7 458	8 795	10 400	2 600	2 600	2 600	2 600
4.5.	Аудиторские и консультационные услуги	10 000	9 900	12 000	6 000	0	0	6 000
4.6.	Социальные выплаты сотрудникам	59 457	62 263	25 376	6 344	6 344	6 344	6 344



4.7.	Подписка на журналы и газеты, приобретение сборников нормативно-правовых актов и международных договоров Республики Узбекистан	37 250	24 785					
4.8.	Оценка и хранение имущества	2 700						
4.9.	Информационные услуги (Рейтер, веб-сайт)							
4.10.	Подготовка кадров							
4.11.	Реклама, выставки, конкурсы, создание новых производств							
4.12.	Спонсорская и благотворительная помощь	377 600	373 000					
4.13.	Естественная убыль	12 556	17 766	21 960	5 490	5 490	5 490	5 490
4.14.	Содержание садовых участков	74 057	196 953					
4.15.	Вознаграждение членам правления	111 108	187 256	543 690	123 565	123 565	123 565	123 565
4.16.	Прочие, в том числе:	1 388 363	2 472 894	2 047 392	504 562	446 837	484 956	660 467
	Затраты по социальным объектам	47 018	50 519	69 208	17 302	17 302	17 302	17 302
	Убыток от реализации ТМЦ и ОС	3 484	2 597					
	Судебные издержки	3 316						
	Штрафы и пени		15 160					
	Вознаграждение членам наблюдательного совета	142 078	235 120	343 830	78 145	78 145	78 145	78 145
	прочие	1 192 467	2 169 499	1 634 354	409 115	351 390	389 509	565 020
	<b>ИТОГО</b>	<b>3 915 309</b>	<b>5 623 684</b>	<b>5 264 354</b>	<b>1 267 486</b>	<b>1 242 145</b>	<b>1 264 149</b>	<b>1 490 574</b>
	<b>Всего расходы периода</b>	<b>5 217 458</b>	<b>7 510 653</b>	<b>7 722 562</b>	<b>1 882 038</b>	<b>1 856 697</b>	<b>1 878 701</b>	<b>2 105 126</b>
	<b>в том числе налоги и отчисления в госу- дарст. целевые фонды</b>							
	Налог за пользование недрами							
	Налог за пользование водными ресурсами	91169	124 446	158 541	40 685	40 220	36 605	41 031
	Налог на имущество юридических лиц							
	Земельный налог с юридических лиц							
	Фиксированный налог							
	Налог на имущество	183894	195 509	90 030	22 508	22 508	22 508	22 508
	Обязательные отчисления в Республиканский дорожный фонд	403087	599 274	691 749	176 778	176 977	159 199	178 795
	Обязательные отчисления во внебюджетный Пенсионный фонд	460676	684 885	822 696	191 064	208 611	201 244	221 777
	Обязательные отчисления в Фонд школьного образования	143961	214 026	257 093	59 708	65 191	62 889	69 305
	Налог на землю	134384	277 517	304 845	76 211	76 211	76 211	76 211
	Единый социальный платеж							
	Импортные таможенные пошлины							
	Сборы в местный бюджет							
	Финансовые санкции за просроченные платежи в бюджет							
4	Другие налоги							
4.1.	Налог на доходы (прибыль) / Единый налоговый платеж	165 785	290 347	296 480	80 384	80 803	80 507	54 786
4.2.	Налог на сверхприбыль							
4.3.	Налог на благоустройство и развитие социальной инфраструктуры	156895	277 722	292 527	79 312	79 725	79 434	54 056
	<b>Всего расходы</b>	<b>32 962 316</b>	<b>39 186 481</b>	<b>47 836 348</b>	<b>10 956 771</b>	<b>12 061 261</b>	<b>11 615 227</b>	<b>13 203 088</b>

Председатель правления  
АО "ВЮКМУО"

Главный бухгалтер

Начальник ОСПРБ



С.С.Шамшиев

Э.З. Саммхулов

К.А.Хусанов

**План выпуска продукции на 2016 год**

№	Наименование продукции	Ед. изм.	2014г. (факт)	2015г. (факт)	2016г. (план)	в том числе			
						1 квартал	2 квартал	3 квартал	4 квартал
1	Спирт пищевой. в том	тыс л	7931	10643	12000	2900	3000	2900	3200
	Высшая очистка	тыс л	1363	336	1200	300	300	300	300
	Экстра	тыс л	1608	44	1200	300	300	300	300
	Люкс	тыс л	4960	10263	9600	2300	2400	2300	2600
2	Спирт технический	тыс л	389	463	393	104	99	91	99
3	Пар технологический	тыс гкал	4	5	6	1,5	1,5	1,5	1,5
4	Барда жидкая	тыс тн	92,6	124,2	140,0	33,9	35,8	33,9	36,4
5	Газы брожения	тыс тн	0,64	0,25	0,64	0,10	0,14	0,20	0,20

Председатель правления  
АО "ВЮКИМУО"

Главный бухгалтер

Начальник ОСПРБ



С.С.Шамшиев

Э.З. Саимкулов

К.А.Хусанов



**План реализации продукции на 2016г.**

№	Наименование продукции	Цена, сум	1 квартал		2 квартал		3 квартал		4 квартал		ВСЕГО за 2016 год	
			тн	тыс.сум	тн	тыс.сум	тн	тыс.сум	тн	тыс.сум	тн	тыс.сум
1	Спирт пищевой(тыс л)		2 900	15 107 113	3000	16 416 555	2900	15 867 413	3200	17 514 839	12000	64 905 920
	Высшая очистка	5 313,32	300	1 535 875	300	1 613 370	300	1 613 370	300	1 613 370	1200	6 375 985
	Экстра	5 346,97	300	1 545 021	300	1 623 782	300	1 623 782	300	1 623 782	1200	6 416 367
	Люкс	5 428,50	2300	12 026 217	2400	13 179 403	2300	12 630 261	2600	14 277 687	9600	52 113 568
2	Спирт технический(тыс л)	5 345,41	104	531 794	99	537 461	91	494 030	99	537 461	393	2 100 746
3	Пар технологический (тыс гкал)	42 228,00	1,5	63 342	1,5	63 342	1,5	63 342	1,5	63 342	6	253 368
4	Барда жидкая (тыс тн)	11 738,49	33,9	370 188	35,8	429 600	33,9	406 800	36,4	436 800	140,0	1 643 388
5	Газы брожения (тыс тн)	43 470,00	0,10	4 347	0,14	6 086	0,20	8 694	0,195	8 477	0,64	27 603
	<b>Итого</b>			<b>16 076 784</b>		<b>17 453 044</b>		<b>16 840 279</b>		<b>18 560 919</b>		<b>68 931 025</b>

Председатель правления  
АО "БИОКИМО"

С.С.Шамшиев

Главный бухгалтер

Э.З. Саимкулов

Начальник ОСПРБ

К.А.Хусанов



**КАЛЬКУЛЯЦИЯ**  
на производство спирта пищевого на 1000 дал по Янгильскому АО "БИОКИМУ"

Наименование детали	Ед. изм.	Норма расхода	Цена (сум)	Сумма (сум)	Доля в себестоимости
<b>Материалы в т.ч.:</b>				<b>18 905 842</b>	<b>34,43%</b>
<b>Импортные материалы</b>					
<b>Местные материалы</b>					
Пшеница	кг	32,00	604 274	19 336 753	35,21%
Термалаза	кг	6,931	36 737	254 622	0,46%
Глюкозид	кг	16,280	36 737	598 074	1,09%
Прелайн	кг	1,397	171 438	239 499	0,44%
Вискостар L	кг	0,876	217 971	190 943	0,35%
Нобак или Бетасепт	кг	0,2650	690 000	182 850	0,33%
Серная кислота	кг	31,77	183	5 806	0,01%
Гипохлорид	кг	13,56	1 600	21 696	0,04%
Карбамид	кг	37,07	430	15 929	0,03%
Формалин	кг	9,53	1 029	9 804	0,02%
Пеногаситель	кг	0,0293	287 500	8 424	0,02%
<b>Производственные отходы</b>	сум			<b>- 1 958 559</b>	<b>-3,57%</b>
<b>Комплекующие в т.ч.:</b>					
<b>Импортные комплекующие</b>	шт				
<b>Местные комплекующие</b>	шт				
<b>Всего затраты на материалы и комплекующие</b>				<b>18 905 842</b>	<b>34,43%</b>
<b>Расходы на коммунальные услуги, из них:</b>				<b>4 106 039</b>	<b>7,48%</b>
Электроэнергия	кВт/ч	4700,0	164	772 962	1,41%
Теплоэнергия	гкал	50,78	36835	1 870 481	3,41%
Вода	м3	591,19	261	154 182	0,28%
Химически очищенная вода	м3	171,43	1326	227 236	0,41%
Вода оборотная	тыс м3	12,8	84467	1 081 178	1,97%
<b>Прочие производственные издержки</b>				<b>4 906 708</b>	<b>8,94%</b>
Амортизация зданий, сооружений, оборудования и остатков используемые для производства локализуемой продукции	сум			1 157 644	2,11%
Расходы на оборудование, инструменты, смазочные материалы	сум			240 969	0,44%
Таможенные сборы и оформление	сум				
Услуга сторонних организаций по кооперации	сум			165 604	0,30%
Сертификация, испытания и лаборатория	сум				0,00%
Прочие прямые производственные издержки				3 342 491	6,09%
Зарплата производственного персонала с ЕСП	сум			3 980 423	7,25%
<b>Итого производственная себестоимость:</b>				<b>31 899 012</b>	<b>58,09%</b>
<b>Затраты на управление, из них:</b>				<b>2 044 545</b>	<b>3,72%</b>
плата узлам связи за аренду, предоставление услуг, передачу данных, (АТС, мобильная, спутниковая, междугородные и международные телефонные переговоры, Интернет).				5 763	0,01%
Прочие расходы					0,00%
<b>Расходы по реализации, из них:</b>				<b>89 545</b>	<b>0,16%</b>
затраты по отгрузке товаров				89 545	0,16%
затраты на рекламу и изучения рынка сбыта				-	0,00%
<b>Прочие операционные расходы, из них:</b>				<b>3 185 702</b>	<b>5,80%</b>
платежи в бюджет и государственные целевые фонды				2 022 422	3,68%
затраты на освоение производства, цехов, агрегатов в целях увеличения уровня локализации				-	0,00%
услуга банков и другие				1 163 280	2,12%
<b>Расходы по финансовой деятельности</b>				<b>707 821</b>	<b>1,29%</b>
Расходы по налогам от прибыли				419 463	0,76%
<b>Чистая прибыль (Рентабельность)</b>				<b>2 395 727</b>	<b>4,36%</b>
<b>Договорная цена без НДС</b>				<b>40 741 815</b>	<b>74,19%</b>
Акциз				5 020 000	9,14%
<b>Договорная цена с НДС</b>				<b>54 914 179</b>	<b>100,00%</b>

Председатель правления  
АО "БИОКИМУ"

Главный бухгалтер

Начальник ОСПРБ



*(Handwritten signatures)*

С.С.Шамшиев

Э.З. Саймкулов

К.А.Хусанов



**Программа повышения квалификации руководителей и специалистов в 2016 году**

№	Тема проведения лекций, семинаров, курсов	Категории руководителей и специалистов	Период	Выделяемые средства (млн.сум)
1	Ответственный за безопасное производство работ кранами	Механик по ремонту оборудования	ноябрь-декабрь	200
2	Ответственный за сосуды работающие под давлением	Механик по ремонту оборудования	март	200
3	Обучение по промышленной безопасности	Начальник производства этилового спирта из зерна, зав. складом спирта	ноябрь-декабрь	806
4	Ответственный за безопасное производство работ технологических трубопроводов	Зав. складом спирта , главный механик	ноябрь-декабрь	400
5	Обучение и проверка знаний членов ПДК	Специалисты	март	1600
	Итого			3206

Председатель правления  
АО "ВЮКІМҮО"

Главный бухгалтер

Начальник ОСПРБ

*С.С. Шамшиев*  
*Э.З. Саимкулов*



С.С.Шамшиев

Э.З. Саимкулов

К.А.Хусанов


### Сводные показатели производства и снижения себестоимости

№	Наименование показателей	Прогнозный объем производства на 2016 год	Среднее процентное значение снижения себестоимости	Общие затраты на 2016 год		Прогноз снижения себестоимости на 2016 год	
				в существующих условиях, млн.сум	с учетом снижения себестоимости, млн.сум	млн.сум	% к себестоимости
	Всего (без учета сырья и обязательных платежей)	<b>51418520</b>	<b>9,1</b>	<b>19235,0</b>	<b>17637,6</b>	<b>1597,4</b>	<b>9,1</b>
	в т.ч. за счёт:						
1	экономии энергоресурсов			2 796,30	2 422,02	374,28	2,1
2	нормирования и сокращения удельных норм расхода сырья и материалов			2 819,60	2 402,11	417,49	2,4
3	Сокращение расходов на содержание АУП			3 048,30	3 010,70	37,60	0,2
4	снижения производственных косвенных затрат и эксплуатационных расходов			4 059,10	3 710,18	348,92	2,0
5	Снижение технологических и др. потерь			2 527,20	2 410,60	116,60	0,7
6	оптимизации численности производственно-промышленного персонала за счет совершенствования организационной структуры производства			2 095,2	1 847,64	247,55	1,4
7	Снижение накладных затрат			497,30	477,30	20,00	0,1
8	снижение удельных затрат за счет увеличения производительности труда			1 392,00	1 357,00	35,00	0,2

Председатель правления  
АО "ВЮКИМУО"

Главный бухгалтер

Начальник ОСПРБ



С.С.Шамшиев

Э.З. Саимкулов

К.А.Хусанов



### Исполнение программы спонсорской деятельности

№	Описание	2014 г. Факт	2015 год		2016г. План	Основание
			План	Ожид		
1	Меҳр шавкат фонди-б/ спорт	10000				письмо№1/16-33 от 8.01.14г, письмо№1/16-4522 от 3.12.14г Янгийул туман Хокимлиги, протол № 8,12
2	Болалар спортини ривожлантириш жамгармаси	170000	72000	72000	80000	письмо№06/29-10 от 21.01.14г, письмо№1/4-4748 от 31.12.15г Тошкент вилоят Хокимлиги, ХК Узвинпром-Холдинг протол № 8,9,12 14г, протол № 3-15г
4	Навбахор СК ФК		16000	16000		письмо№10/444 от 5.03.15г, ХК Узвинпром-Холдинг , протол № 14
	Нуроний жамгармасининг	400				письмо№ 6 от 23.04.14г, Нуроний жамгармасининг , протол № 12
	Андижон Ягона Буюртмачи	114000	110000	110000	110000	письмо№ 01/04-78 от 15.05.14г, АК Узспиртсаноат , протол № 13, письмо№ 01/04-15 от 28.01.15г, АК Узспиртсаноат , протол № 13.
	Усимликшун. илмий институти		21000	21000		письмо№10/1179 от 24.06.15г, ХК Узвинпром- Холдинг , протол № 3
	Футбольная Федерация Руз	1000				письмо№1/4-4-3876 от 11.10.13г, Тошкент вилоят Хокимлиги, протол № 11
	Узб. спорт курашлари ассоциацияси	22000	24000	24000		письмо№10/361 от 2.04.14г, ХК Узвинпром-Холдинг , протол № 12 , письмо№10/446 от 5.03.15г, ХК Узвинпром-Холдинг , протол № 14
	Пахтакор ФК	18000	19000	19000		письмо№10/487 от 21.04.14г, ХК Узвинпром-Холдинг , протол № 12 , письмо№10/445 от 5.03.15г, ХК Узвинпром-Холдинг , протол № 14
	Главный НПУ объектов культурного наследия	5000				письмо№01-01/337 от 13.06.14г, ХК Узвинпром- Холдинг , протол № 2
	Жиззах вилояти махалла хайрия жамоат фонди	25000				письмо№01/04-138 от 17.09.14г, АК Узспиртсаноат , протол № 9
	Хорезмвилояти Умид ниҳоллари - 15 фондига	11000				письмо№10/1761 от 3.11.14г, ХК Узвинпром- Холдинг , протол № 11
	Фонд развития отрасли	143960	188043	216915		ПП-1937 от 13.03.2013г
	Прочие		88000	3100	114000	
	<b>ИТОГО</b>	<b>520360</b>	<b>538043</b>	<b>482015</b>	<b>304000</b>	

Председатель правления  
АО "ВІОКІМУС"

С.С.Шамшиев

Главный бухгалтер

Э.Э. Саимкулов

Начальник ОСПРБ

К.А.Хусанов



## Расшифровка нераспределенной прибыли

№	Наименование	Сумма, тыс сум
1	Нераспределенная прибыль на 01.01.2016г.	6503717
2	Капитализация на 2016 год (из чистой прибыли за 2015 года)	3309910
3	Прибыль 2015 года	3193807
4	Предлагаемое распределение прибыли, всего	5376732
4.1	Резервный фонд	538298
4.2	Выплата дивидендов	1249780
4.3	Капитализация на 2016 год (из чистой прибыли за 2016 года)	3588654
5	Прибыль 2016 года	3364061
6	Нераспределенная прибыль на 01.01.2017г.	4491046

Председатель правления  
АО "ВЮКИМУО"

Главный бухгалтер

Начальник ОСПРБ



С.С.Шамшиев

Э.З. Саимкулов

К.А.Хусанов



## Расшифровка счета "Уставный капитал"

№	Уставный капитал	на 01.01.2016	на 01.01.2017
	Капитализация		3588654
	Простые акции	1196218	1196218
	Доп.эмиссия		
	<b>ИТОГО</b>	<b>1196218</b>	<b>4784872</b>

Председатель правления  
АО "ВЮКИМУО"

Главный бухгалтер

Начальник ОСПРБ



*Handwritten signature in blue ink*

С.С.Шамшиев

Э.З. Саимкулов

К.А.Хусанов

График погашение кредитов и займов по Янгиюльскому АО "ВЮКИМУО"

Приложение №16

тыс. сум

Кредиты	Курс иновалюты на начало года	Остаток на 01.01.2016			Годовая процентная ставка, %	Получение кредита год	Погашение на 2016 год					Итого за 2016 год	Остаток на 01.01.2017			Ожидаемые курс иновалюты на конец года
		в иновалюте	в тыс.сум	Переоценка (31 счет)			Основной долг	Начислен. проценты	Курс на дату оплаты	Основной долг	Начислен. проценты		в иновалюте	в тыс.сумях	Переоценка (31 счет)	
АОТБ Кишлок курилиш банк			5 460 000		12	2014 год				1 680 000	564 112	2 244 112		3 780 000		
<b>Итого</b>			<b>5 460 000</b>		<b>12</b>					<b>1 680 000</b>	<b>564 112</b>	<b>2 244 112</b>		<b>3 780 000</b>		

Председатель правления  
АО "ВЮКИМУО"

С.С.Шамшиев

Главный бухгалтер

Э.З. Саимкулов

Начальник ОСПРБ

К.А.Хусанов





### Долгосрочные инвестиции

№	Наименование показателей	Уставный фонд	Доля, %	Сумма инвестиций	Чистая прибыль за 2016г	Распределение чистой прибыли			Полученные дивиденды на 2015 год	Ожидаемые дивиденды на 2016 год
						дивиденды	на развитие	резервный фонд		
	<b>Ценные бумаги</b>	1196218	100	-	3193807	1249780	1764594	179433	-	1249780
1	АК "Узспиртсаноат"	610069	51	-	1628842	637388	899943		-	637388
2	Физические лица и другие юридические лица	586150	49	-	1564965	612392	864651		-	612392
3										
	<b>Дочерные и зависимое предприятие</b>									
1										
2										
	<b>Прочие долгосрочные инвестиции</b>									
1										
2										
1										

Председатель правления  
АО "ВЮКИМУО"

Главный бухгалтер

Начальник ОСПРБ



С.С.Шамшиев

Э.З.Саимкулов

К.А.Хусанов

## Расшифровка ОС и нематериальных активов

тыс сум

№	Наименование	Первоначальная стоимость на 01.01.2016г.	Стоимость на 01.01.2016г. (с учетом переоценки)				Начисление износа за 2016г.
			Первоначальная стоимость	накопленный износ	ост. стоимость	в т.ч. переоценка	
1	Основные средства	14597246	15400639	6396854	9003785	172761	1444102
2	Нематериальные активы	22367,00	22367	9355	13012	0	4473

Председатель правления  
АО "БИОКИМУО"

Главный бухгалтер

Начальник ОСПРБ



С.С.Шамшиев

Э.З.Саимкулов

К.А.Хусанов



**ПРАВИЛА**  
расчета основных ключевых показателей эффективности

Показатель	Формула расчета	2012	2013	2014	2015	БП 2016
1. Прибыль до вычета процентов, налогов и амортизации (EBITDA — Earnings Before Interest, Taxes, Depreciation & Amortization)*	(прибыль до налогообложения)+(проценты к уплате)+(амортизация ОС и НМА) Рассчитывается в следующей последовательности: Чистая прибыль + Расходы по налогу на прибыль – Возмещенный налог на прибыль + Чрезвычайные расходы – Чрезвычайные доходы + Проценты уплаченные – Проценты полученные = EBIT; + Амортизационные отчисления по материальным и нематериальным активам; – Переоценка активов; = EBITDA.	1 358 953,00	1 471 267,00	2 540 267,00	5 083 863,00	5 647 432,00
2. Соотношение затрат и доходов (CIR — Cost Income Ratio)*	(операционные расходы)/выручка.	98%	97%	94%	91%	94%
3. Рентабельность привлеченного капитала (ROCE — Return on Capital Employed (ROCE = Earnings Before Interest and Tax (EBIT) / Capital Employed (Total Assets – Current Liabilities)))*	(чистая прибыль)/(привлеченный капитал на начало и конец периода).	0,00%	0,00%	0,00%	2,56%	2,00%
4. Рентабельность акционерного капитала (ROE — Return On Equity(Net Income/Shareholder's Equity))*	(чистая прибыль)/(среднегодовой акционерный капитал).	1,51%	1,20%	1,27%	2,45%	2,26%
5. Рентабельность инвестиций акционеров (TSR –Total Shareholders Return)*	(цена акции в конце периода — цена акции в начале периода+выплаченные в течение периода дивиденды)/(цена акции в начале периода).	0,2%	0,9%	1,6%	0,3%	1,04%

6. Рентабельность активов	$K_{pp} = \text{Пудн} / \text{Аср}$ , где: Пудн — прибыль до уплаты налога на прибыль — (графа 5, строка 240, или убыток — со знаком минус графа 6, строка 240 формы № 2 «Отчет о финансовых результатах»); Аср — среднеарифметическая величина стоимости активов, рассчитываемая по формуле: $\text{Аср} = (\text{А1} + \text{А2}) / 2$ , где: А1 — стоимость активов на начало периода (графа 3 строки 400 формы № 1 «Бухгалтерский баланс?»); А2 — стоимость активов на конец периода (графа 4 строки 400 формы № 1 «Бухгалтерский баланс»).	0,20%	0,21%	0,16%	0,23%	0,21%
7. Коэффициент абсолютной ликвидности	$K_{ал} = \text{ДС} / \text{ТО}$ , где: ДС — денежные средства — сумма строк раздела актива баланса, строка 320 (строки 330+340+350+360); ТО — текущие обязательства, стр. 600 II раздела пассива баланса.	0,49	1,06	1,63	2,25	2,70
8. Коэффициент финансовой независимости	$K_{сс} = \text{П1} / (\text{П2} - \text{ДО})$ , где: П1 — источники собственных средств (уставной капитал, резервный капитал, добавленный капитал, нераспределенная прибыль и др.), итог раздела I пассива баланса, строка 480; П2 — обязательства, раздел II пассива баланса, строка 770; ДО — долгосрочные обязательства (строка 490 бухгалтерского баланса).	5,460	7,380	0,850	1,780	7,1
9. Оборачиваемость кредиторской задолженности в днях	$\text{Окрдн} = \text{Дп} / (\text{Вр} / \text{Кзср})$ , где: Вр — чистая выручка от реализации продукции (работ, услуг) отчетного периода, сум.; стр.010, графа 5 «Чистая выручка от реализации продукции (товаров, работ, услуг» форма № 2 «Отчет о финансовых результатах». Дп — количество календарных дней в периоде. Кзср — среднее арифметическое значение кредиторской задолженности (половина от суммы значений на начало и конец периода по строке 601 «текущая кредиторская задолженность» раздела II пассива баланса, формы № 1 «Бухгалтерский баланс»).	14,0	11,0	13,0	11,0	13,0



10. Оборачиваемость дебиторской задолженности в днях	<p>Одзн=<math>Dn/(Bp/Dзэр)</math>, где:  Bp — чистая выручка от реализации продукции (работ, услуг) отчетного периода, сум; стр.010, графа 5 «Чистая выручка от реализации продукции (товаров, работ, услуг) форма № 2 «Отчет о финансовых результатах»;  Dп — количество календарных дней в периоде;  Dзэр — среднее арифметическое значение дебиторской задолженности (половина от суммы значений на начало и конец периода по строке 210 «Дебиторы, всего» раздела II актива баланса, формы № 1 «Бухгалтерский баланс»).</p>	16,0	13,0	10,0	11,0	12,0
11. Коэффициент покрытия (платежеспособности)	<p><math>Kпл=A2/(П2-ДО)</math>, где:  A2 — текущие активы (производственные запасы, готовая продукция, денежные средства, дебиторская задолженность и др.), раздел II актива баланса, строка 390;  П2 — обязательства, раздел II пассива баланса, строка 770;  ДО — долгосрочные обязательства (строка 490 бухгалтерского баланса).</p>	2,77	3,76	0,51	1,12	1,37
12. Дивидендный выход	<p><math>Dв=Дао/EPS</math>, где:  Дао — начисленный дивиденд на одну простую акцию (на основании документов бухгалтерского учета);  EPS — доход на акцию, определяется по формуле:  <math>EPS=(Чп-ДИВприв)/Као</math>, где:  Чп — чистая прибыль отчетного периода, (строка 270 «Чистая прибыль (убыток) отчетного периода», графа 5 «Доходы (прибыль)», форма № 2 «Отчет о финансовых результатах»;  ДИВприв — начисленные дивиденды по привилегированным акциям (на основании документов бухгалтерского учета);  Као — общее число размещенных простых акций (строка 152 «простые», графа 9 «Итого» формы № 5 «Отчет о собственном капитале»).</p>	1,17%	1,5%	1,0%	1%	1,49%
13. Показатель снижения дебиторской задолженности (в % к установленному заданию)	Отношение фактического показателя снижения дебиторской задолженности к прогнозному заявленному значению.	0	14,7	0%	12%	20%

\* Примечание:

Заполняется после перехода к публикации отчетности по международным стандартам финансовой отчетности



"Одобен"  
Наблюдательным Советом  
Председатель Наблюдательного Совета



Э.К. Уралов

2016 г



"Утверждаю"

Председатель правления

АО "Биокимуо"

С.С. Шамшиев

2016 г

**ПЕРЕЧЕНЬ**  
**основных ключевых показателей эффективности по АО "Биокимуо" на 2016 год**

№	Показатель	Удельный вес	Прогнозное целевое значение				
			Год 2016г	в том числе по кварталам			
				1 кв	1 полугодие 2016г	9 месяцев 2016г	2016 год
		В	С	С	С	С	
I	Прибыль до вычета процентов, налогов и амортизации:	17,50	5647432,39	1494040,2	2994588	4468523	5647432
	1 Чистая прибыль +		3364061	912088	1828930	2742418	3364061
	2 Расходы по налогу на прибыль +		296480	80384	161187	241694	296480
	Возмещенный налог на прибыль - (+Чрезвычайные расходы)						
	(- Чрезвычайные доходы)						
	3 Проценты уплаченные +		564112	159163	305760	441311	564112
	Проценты полученные -						0
	<b>ЕБИТ =(1+2+3)</b>		<b>4224652,39</b>	<b>1151634,2</b>	<b>2295877</b>	<b>3425422</b>	<b>4224652</b>
	4 Амортизационные отчисления по материальным и нематериальным активам +		1422780	342406	698711	1043101	1422780
	Переоценка активов -						
	<b>ЕБИТДА =(1+2+3+4)</b>		<b>5647432,39</b>	<b>1494040,2</b>	<b>2994588</b>	<b>4468523</b>	<b>5647432</b>
II	Соотношение затрат и доходов (CIR)	17,50	93,9	93,3	93,5	93,7	93,9
	(Операционные расходы/Выручка)						
	Операционные расходы(1+2) :		48297341,1	11147076	23347810	35203095	48297341,1
	1 Себестоимость продаж+		40574779	9265038	19609075	29585659	40574779,1
	2 Расходы периода +		7722562	1882038	3738735	5617436	7722562
	в т.ч. Расходы по реализации		100012	25003	50006	75009	100012
	Административные расходы		2358196	589549	1179098	1768647	2358196
	Прочие операционные расходы		5264354	1267486	2509631	3773780	5264354
	3. Выручка		51418520	11941522	24979725	37557489	51418520
III	Рентабельность привлеченного капитала (ROCE)						
	(Чистая прибыль / Привлеченный капитал на начало и конец периода)	15,00	2,00	2,17	2,18	2,18	2,00
	1 Чистая прибыль		3364061	912088	1828930	2742418	3364061
	2 Долгосрочный кредит		1680000	420000	840000	1260000	1680000
IV	Рентабельность акционерного капитала (ROE)						
	(Чистая прибыль/Среднегодовой акционерный капитал)	5,00	2,26				
	1 Чистая прибыль		3364061				
	2 Среднегодовой акционерный капитал		1490809				
V	Рентабельность инвестиций акционеров (TSR)	5,00	1,04				
	(Цена акции в конце периода - цена акции в начале периода + выплаченные в течении периода дивиденды /цена акции в начале периода)		1,04				
	Цена акции в начале периода		3350				
	Цена акции в конце периода		3350				
	Дивиденды в течении периода		3500				



<b>VI</b>	<b>Рентабельность активов</b>						
	$K_{pp} = \text{Пудн} / \text{Аср}$	5,00	0,21	0,06	0,12	0,18	0,21
	1. Пудн- прибыль до уплаты налога на прибыль )гр 5, стр 240 или убыток со знаком минус гр 6 стр 240 формы №2 " Отчет о финансовых результатах"	3953068	1071783	2149154	3222583	3953068	
	2. Аср- средневзвешенная величина стоимости активов, рассчитываемая по формуле $A_{cp} = (A1 + A2) / 2$ , где A1-стоимость активов на начало периода(гр3 стр 400 формы №1 " Бухгалтерский баланс"; A2 - стоимость активов на конец периода(гр4 стр 400 формы №1 " Бухгалтерский баланс";	18443122	17000000	17481041	17962082	18443122	
<b>VII</b>	<b>Козффициент абсолютной ликвидности</b>						
	(Рекомендуемая нижняя граница этого показателя -0,2, т.е. выполняется условие $K_{ал} > 0,2$ ) $K_{ал} = D_{с} / T_{о}$	5,00	2,7	2,7	2,7	2,7	2,7
	1. Dс - денежные средства - сумма строк раздела актива баланса , стр 320 (стр 330+340+350+360)						
	2. Tо- текущие обязательства, стр 600 II раздела пассива баланса						
<b>VIII</b>	<b>Козффициент финансовой независимости</b>						
	$K_{сс} = П1 / (П2 - Dо)$ больше 1	5,00	7,1	7,0	7,2	7,1	7,1
	1. П1 - источники собственных средств, итог раздела I пассива баланса, стр 480	12905545	11162000	11713182	12324364	12905545	
	2. П2 - обязательства , раздел II пассива баланса , стр 770	5537577	6500450	6179492	5858534	5537577	
	3. Dо - долгосрочные обязательства стр 490 бухгалтерского баланса	3710000	4910000	4550000	4130000	3710000	
<b>IX</b>	<b>Оборачиваемость кредиторской задолженности в днях</b>						
	$Окр\ дн = D_{л} / (B_{р} / K_{з\ ср})$	5,00	13	12	12	12	13
	1. Bр - чистая выручка от реализации продукции отчетного периода стр 010, гр 5 форма №2 " Отчет о финансовых результатах"	51418520	11941522	24979725	37557489	51418520	
	2. Dл- количество календарных дней в периоде	366	91	182	274	366	
	3. Kз ср - среднее арифметическое значение кредиторской задолженности( половина от суммы значений на начало и конец периода по стр 601 раздела II пассива баланса формы №1 " Бухгалтерский баланс"	1787600	1587718	1627695	1707647	1787600	
<b>X</b>	<b>Оборачиваемость дебиторской задолженности в днях</b>						
	$Одз\ дн = D_{л} / (B_{р} / D_{з\ ср})$	5,00	12	12	12	12	12
	1. Bр - чистая выручка от реализации продукции отчетного периода стр 010, гр 5 форма №2 " Отчет о финансовых результатах"	51418520	11941522	24979725	37557489	51418520	
	2. Dл- количество календарных дней в периоде	366	91	182	274	366	


	3. Дз ср - среднее арифметическое значение дебиторской задолженности( половина от суммы значений на начало и конец периода по стр 210 раздела II актива баланса формы №1 " Бухгалтерский баланс"		1686684	1516165	1601425	1644055	1686684
XI	Коэффициент покрытия (платежеспособности)						
	Кпл=A2 / (П2-До)	5,00	1,37	1,02	1,16	1,29	1,37
	1. А2 -текущие активы разд II актива баланса стр 390		6199266	6349266	6499266	6540266	6199266
	2. П2 - обязательства , раздел II пассива баланса , стр 770		6220741	6620741	6420741	6320741	6220741
	3.До - долгосрочные обязательства стр 490 Бухгалтерского баланса		1680000	420000	840000	1260000	1680000
XII	Дивидендный выход						
	Дв = Дао / EPS	5,00	1,49				
	1. Дао - начисленный дивидент на одну простую акцию , на основании бухгалтерского учета		3,50				
	2.EPS- доход на одну акцию определяется по формуле EPS=(Чп- ДИВ прив) / Као		2,4				
	1. Чп- чистая прибыль отчетного периода гр5 форма №2 "Отчет о финансовых результатах"		3364061				
	2. ДИВ прив- начисленные дивиденды по привилегированным акциям;						
	3. Као- общее число размещенных простых акций стр 152 гр 9 формы №5 " Отчет о собственном капитале"		1428320				
XIII	Показатель снижения дебиторской задолженности ( в % к установленному заданию)	5,0	20	20	20	20	20
	1. Отношение фактического показателя снижения дебиторской задолженности к прогнозируемому заявленному значению		1707998	1580110	1622740	1665370	1707998
	Итого	100,00					

Главный бухгалтер



Э.З.Саимкулов

Начальник ОСПРБ



К.А.Хусанов



"Одобрен"

Наблюдательным Советом

Председатель Наблюдательного Совета

Э.К. Уралов

2016 г.



"Утверждаю"

Председатель правления

АО "Биокимуо"

С.С. Шамшиев

2016 г.



## ПЕРЕЧЕНЬ

дополнительных ключевых показателей эффективности по АО "Биокимуо" на 2016 год

№	Показатель	Удельный вес	Прогнозное целевое значение				
			2016 год	в том числе			
				1 квартал 2016г	1 полугодие 2016г	9 месяцев 2016г	2016 год
В	С	С	С	С			
I	Коэффициент износа основных средств (превышает 0,5 значительная изношенность оборудования)						
	Кизн = И / О	20,00	0,47	0,44	0,45	0,46	
	И - износ основных средств - строка 011 формы №1 "Бухгалтерский баланс"		7187902	6781887	6916907	7051952	7187502
	О - первоначальная стоимость основных средств - строка 010 формы №1 "Бухгалтерский баланс"		15420183	15420183	15420183	15420183	15420183
II	Коэффициент обновления основных средств						
	Кн = Ан / Аос к	10,00	0,10	0,02	0,05	0,08	
	Ан - балансовая стоимость поступивших за период основных средств (строка 101, гр2 формы статотчетности 2- полуя "Отчет о наличии и движении основных средств и других нефинансовых активов"		855640	213910	427820	641730	855640
	Аос к - балансовая остаточная стоимость всех основных средств на конец периода (стр 101, гр 9 формы статотчетности 2- полуя "Отчет о наличии и движении основных средств и других нефинансовых активов"		8232681	8638296	8503276	8368231	8232681
III	Производительность труда						
	Вч = Вр / Чср	20,00	130 504	30 308	63 400	95 324	
	1 Вр - чистая выручка от реализации продукции отчетного периода , сум; (стр 010, гр 5 формы 2 "Отчет о финансовых результатах"		51418520	11941521	24979723	37557488	51418520
	2 Чср - среднесписочная численность сотрудников организации		394	394	394	394	394
IV	Фондоотдача						
	Фо = Вр / Фср	10,00	5,83	1,35	2,83	4,26	
	1 Вр - чистая выручка от реализации продукции отчетного периода , сум; (стр 010, гр 5 формы 2 "Отчет о финансовых результатах"		51418520	11941521	24979723	37557488	51418520
	2 Фср - средневзвешенная величина ОС за отчетный период. Определяется по формуле $Фср = (Ф1 + Ф2) / 2$ , где Ф1 и Ф2 - стоимость ОС на начало и конец отчетного периода , сум; стр 012, гр 3 и 4 форма №1 "Бухгалтерский баланс"		8 821 070	8 821 070	8 821 070	8 821 070	8 821 070
V	Коэффициент использования производственных мощностей (ниже 0,5 - то низкий уровень использования производственных мощностей)						
	Ким = Qфакт / (Qпроект - Qаренд + Qконсерв)	15,00	0,67	0,64	0,65	0,67	
	Qфакт - фактический объем выпущенной продукции за отчетный период в сопоставимом стоимостном выражении		49258760	11941521	24266007	36155756	49258760
	Qпроект - максимальный объем выпуска продукции за установленный период времени в сопоставимом стоимостном выражении, который может достигнут при полном использовании основного технологического оборудования		73 336 210	18 693 546	37 482 895	54 343 002	73 336 210
	Qаренд - объемы продукции (сопоставимые), принадлежащие на мощности, сданные в аренду		0	0	0	0	0
	Qконсерв - объемы продукции (сопоставимые), принадлежащие на законсервированные мощности		0	0	0	0	0

VI	Энергоэффективность (доля затрат на энергию в структуре себестоимости продукции)						
	Зз / Зп	15,00	0,13	0,14	0,14	0,14	0,13
	Зз - совокупная стоимость затрат производственного назначения на горюче-смазочные материалы, теплоснабжение, потребление электричества, газоснабжение		5 458 832	1 327 909	2 693 640	4 010 822	5 458 832
	Зп - себестоимость произведенной продукции		40574779	9265038	19609075	29 585 659	40 574 779
VII	Затраты на обучение персонала, в расчете на одного работника						
	Зобуч / Чср	5,00	35,26	13,56	23,01	26,81	35,26
	1. Зобуч - затраты на обучение персонала		13 894,0	5 343,3	9 064,3	10 564,3	13 894,0
	2. Чср - среднесписочная численность сотрудников организации		394	394	394	394	394
VIII	Коэффициент текучести кадров						
	Чнач / Чкон	5,00	1,05	1,05	1,05	1,05	1,05
	1. Чнач и Чкон - численность сотрудников организации на начало и конец периода						
	Итого	100,00					

Главный бухгалтер



Э.З.Саимкулов

Начальник ОСПРБ



К.А.Хусанов