

XVI. РАСЧЕТНЫЕ ТАБЛИЦЫ К БИЗНЕС-ПЛАНУ НА 2020 ГОД.



**Основные технико-экономические показатели
по Янгиюльскому АО "ВЮКИМУ" на 2020 год**

№ №	Наименование	Ед. изм.	Факт за 2019 г	Прогноз 2020 г	В том числе по кварталам:			
					I	II	III	IV
1	Объем продукции (работ, услуг) в оптовых ценах предприятий без НДС и акциза: в сопоставимых ценах	тыс.сум	168 175 171	168 810 200	42 236 903	39 556 811	38 987 881	48 028 604
	в соответствующих ценах соответствующего года	тыс.сум	138 187 317	168 810 200	42 236 904	39 556 811	38 987 881	48 028 604
2	Из общего объема продукции (работ, услуг) - продукция кооперативов, малых и совместных предприятий	тыс.сум						
	Потребительские товары (включая стоимость виноводочных изделий) без НДС	тыс.сум	5 081 101	4 849 552	1 225 910	1 148 212	1 104 316	1 371 114
3	Производство промышленной продукции в натуральном выражении:							
	Спирт пищевой	т.дал	1 406,5	1 420,0	355,0	332,0	327,0	406,0
	Спирт технический	т.дал	69,8	60,0	15,0	15,0	15,0	15,0
	Пар технологический	т.Гкал	3,6	2,42	0,99	0,33	0,33	0,77
	Газы бражения	т.тн	2,9	2,40	0,60	0,60	0,60	0,60
	Барда жидкая	т.тн	151,6	153,19	38,30	35,82	35,28	43,80
4	Заготовка на промпереработку:							
	Пшеница	тн	48 498,0	46 973,6	11 743,4	10 982,6	10 817,2	13 430,5
	ЭАФ	т.дал	80,9	69,6	17,4	17,4	17,4	17,4
	Газы бражения	т.тн	2,9	2,40	0,60	0,60	0,60	0,60
5	Производственные мощности по производству - всего							
	Спирт пищевой	т.дал	1 810,0	1 810,0	459,0	464,0	418,0	469,0
	Спирт пищевой	%	77,7	78,5	77,3	71,6	78,2	86,6
6	Поставка продукции на экспорт - всего в т.ч. в натуральном выражении	тыс.дол л США	-	-	-	-	-	-
	Спирт пищевой	т.дал	-	-	-	-	-	-
	Из общего объема экспортной поставки-централизованный экспорт. В т.ч. натуральным выражении	тыс.дол л США						
7	Продажа Центральному банку валюты	тыс.дол л США						
8	Капитальные вложения-всего:	тыс.сум	3 560 110	17 262 000	409 000	788 000	10 385 000	5 680 000
	В т.ч. за счет собственных средств	тыс.сум	3 560 110	17 262 000	409 000	788 000	10 385 000	5 680 000
	За счет иностранных инвестиций	тыс.сум	-	-	-	-	-	-
9	Ввод в действие производственных мощностей		-	-	-	-	-	-
10	Численность - всего:	чел.	380,0	355,0	355,0	355,0	355,0	355,0
	в т.ч. основной деятельности	чел.	344,0	346,0	346,0	346,0	346,0	346,0
	Из них: рабочие	чел.	276,0	269,0	269,0	269,0	269,0	269,0
	служащие	чел.	68,0	77,0	77,0	77,0	77,0	77,0
	не основная деятельность	чел.	36,0	9,0	9,0	9,0	9,0	9,0
	Из общей численности - Административно- управленческий персонал	чел.	31,0	31,0	31,0	31,0	31,0	31,0
11	Фонд заработной платы работников (включая совместителей)	тыс.сум	16 630 932,1	20 788 080,0	5 197 020,0	5 197 020,0	5 197 020,0	5 197 020,0

№ №	Наименование	Ед. изм.	Факт за 2019 г	Прогноз 2020 г	В том числе по кварталам:			
					I	II	III	IV
12	Фонд заработной платы работников списочного состава	тыс.сум	16 163 364,7	18 716 950,0	4 679 237,5	4 679 237,5	4 679 237,5	4 679 237,5
13	Производительность труда	тыс.сум	363 650,8	475 521,7	118 977,2	111 427,6	109 825,0	135 291,8
14	Среднемесячная заработная плата на одного работающего	тыс.сум	3 926,1	4 792,4	4 792,4	4 792,4	4 792,4	4 792,4
15	Выручка от реализации продукции	тыс.сум	180 332 415	214 049 500	53 167 840	50 159 218	49 437 673	61 284 770
16	Акциз	тыс.сум	14 815 297	17 319 800	3 996 000	4 059 900	4 001 400	5 262 500
17	Налог на добавленную стоимость	тыс.сум	28 003 408	27 919 500	6 934 936	6 542 507	6 448 392	7 993 666
18	Чистая выручка от реализации	тыс.сум	137 513 710	168 810 200	42 236 904	39 556 811	38 987 881	48 028 604
19	Производственная себестоимость реализованной продукции, товаров, работ, услуг	тыс.сум	107 168 611	138 208 316	33 709 498	32 302 539	30 667 034	41 529 244
20	Валовой финансовый результат от реализации	тыс.сум	30 345 099	30 601 885	8 527 406	7 254 272	8 320 847	6 499 359
21	Расходы периода. Всего	тыс.сум	14 492 503	12 958 705	2 993 847	3 100 355	3 061 599	3 802 904
	Расходы на реализацию	тыс.сум	215 682	218 447	54 612	54 612	54 612	54 612
	Административные расходы	тыс.сум	2 643 148	4 307 950	1 076 987	1 076 987	1 076 987	1 076 987
	Прочие операционные расходы	тыс.сум	11 633 673	8 432 309	1 862 248	1 968 756	1 930 000	2 671 305
22	Прочие доходы от основной деятельности	тыс.сум	1 588 209	1 500 000	375 000	375 000	375 000	375 000
23	Финансовый результат (прибыль или убыток) от основной производственной деятельности	тыс.сум	17 440 805	19 143 179	5 908 559	4 528 917	5 634 248	3 071 456
24	Дивиденды, полученные от дочерних и ассоциированных предприятий	тыс.сум	0	-	-	-	-	-
25	Доходы от долгосроч. аренды	тыс.сум	-	-	-	-	-	-
26	Доходы от валютных курсовых разниц	тыс.сум	42 109	-	-	-	-	-
27	Расходы по финансовой деятельности, в виде процентов	тыс.сум	11 818	1 023 610	287 500	265 277	245 833	225 000
28	Убытки от валютных курсовых разниц	тыс.сум	3 184	-	-	-	-	-
29	Финансовый результат (прибыль или убыток) от общехозяйственной деятельности	тыс.сум	17 467 912	18 119 569	5 621 059	4 263 640	5 388 415	2 846 456
30	Прочие прибыль и убыток	тыс.сум	-	-	-	-	-	-
31	Общий финансовый результат (прибыль или убыток) до уплаты налога на прибыль	тыс.сум	17 467 912	18 119 569	5 621 059	4 263 640	5 388 415	2 846 456
32	Налог на прибыль	тыс.сум	2 504 969	2 591 600	720 366	600 235	670 365	600 634
33	Прочие налоги и отчисления, не входящие в вышеперечисленные статьи	тыс.сум	-	-	-	-	-	-
34	Чистая прибыль	тыс.сум	14 962 943	15 527 969	4 900 693	3 663 405	4 718 050	2 245 822

Председатель правления
АО "БИОКИМЬО"

И.о. главного бухгалтера

Начальник ОСПРБ



[Handwritten signature]

У.А.Хайдаров

К.А.Меметова

[Handwritten signature]

З.Л.Ряховская

СПРАВКА
о расходах периода
по АО "Биокиммё" на 2020г

№ п/п	Статьи затрат	Факт за 2019 год	Прогноз на 2020 год	В том числе по кварталам				тыс сум
				1 квартал	2 квартал	3 квартал	4 квартал	
2.	Расходы периода							
	в том числе:							
2.1.	Расходы по реализации							
2.1.1.	з/плата склада пищевого спирта	143 860,2	158 366,3	39 591,6	39 591,6	39 591,6	39 591,6	
2.1.2.	единый соцплатеж 25%	35 965,0	19 004,0	4 751,0	4 751,0	4 751,0	4 751,0	
2.1.3.	амортизация склада	1 531,3	2 658,3	664,6	664,6	664,6	664,6	
2.1.4.	текущие затраты на ремонт (услуги цехов)	2 554,3	3 000,0	750,0	750,0	750,0	750,0	
2.1.5.	затраты на электроэнергию	3 146,3	4 429,2	1 107,3	1 107,3	1 107,3	1 107,3	
2.1.6.	затраты на рекламу, объявления		500,0	125,0	125,0	125,0	125,0	
2.1.7.	затраты по технике безопасности	0,0						
2.1.8.	больничные							
2.1.9.	м олоко, спец. одежда	1 391,6	1 400,0	350,0	350,0	350,0	350,0	
2.1.10.	тех.обслуживан.пожарной сигнализации	8 551,2	8 839,4	2 209,9	2 209,9	2 209,9	2 209,9	
2.1.11.	услуги связи	0,0						
2.1.12.	услуги сторон.организаций.метрология	5 558,0	6 200,0	1 550,0	1 550,0	1 550,0	1 550,0	
2.1.13.	страхование имущества	0,0						
2.1.14.	брокерское вознаграждение	818,0	1 090,0	272,5	272,5	272,5	272,5	
2.1.15.	ком.сборы согласно тикета	12 305,8	12 960,0	3 240,0	3 240,0	3 240,0	3 240,0	
	Итого по статье 2.1.	215 681,7	218 447,1	54 611,8	54 611,8	54 611,8	54 611,8	
2.2.	Административные расходы							
2.2.1.	зарплата АУП	1 520 906,3	3 053 607,8	763 401,9	763 401,9	763 401,9	763 401,9	
2.2.2.	отчисления на соц.страх 25%	380 226,6	366 432,9	91 608,2	91 608,2	91 608,2	91 608,2	
2.2.3.	затраты на содержание служебного легкового транспорта - з/плата, ГСМ, ремонт, амортизация,	534 396,3	752 860,0	188 215,0	188 215,0	188 215,0	188 215,0	
2.2.4.	оплата сотовой связи, модема	6 947,3	7 000,0	1 750,0	1 750,0	1 750,0	1 750,0	
2.2.5.	оплата междугородних и международных телефонных переговоров 0,3% от реализации	4 177,1	5 000,0	1 250,0	1 250,0	1 250,0	1 250,0	
2.2.6.	затраты на содержание и ремонт АУ	21 591,8	24 200,0	6 050,0	6 050,0	6 050,0	6 050,0	
2.2.7.	отчисления АК "Узспиртсаноат"	95 050,4						
2.2.8.	затраты на командировки АУП	664,6	2 000,0	500,0	500,0	500,0	500,0	
2.2.9.	услуги сторон.орган.установка новой версии 1-С бухгалтерия		1 000,0	250,0	250,0	250,0	250,0	
2.2.10.	обновление Норма	4 054,6	4 782,0	1 195,5	1 195,5	1 195,5	1 195,5	
2.2.11.	амортизация адм.здания	50 540,0	57 566,9	14 391,7	14 391,7	14 391,7	14 391,7	
2.2.12.	тех,обсл пожарн.сигнализац	4 353,6	5 200,0	1 300,0	1 300,0	1 300,0	1 300,0	
2.2.13.	обслуживание оргтехники	6 440,0	7 300,0	1 825,0	1 825,0	1 825,0	1 825,0	
2.2.14.	почтовые расходы	859,0	1 000,0	250,0	250,0	250,0	250,0	
2.2.15.	электроэнергия	12 941,1	20 000,0	5 000,0	5 000,0	5 000,0	5 000,0	
2.2.16.								
2.2.	Итого по статье 2.2.	2 643 148,7	4 307 949,6	1 076 987,4	1 076 987,4	1 076 987,4	1 076 987,4	
2.3.	Прочие операционные расходы							
2.3.1.	расх.на подготовку и переподгот.ку кадров за исключ.кадров по вновь вводимым объектам 2% от ФЗП							
2.3.2.	оплата аудиторских услуг	29 191,3	63 125,0	39 500,0	7 875,0	7 875,0	7 875,0	
	оплата внутренних аудиторов	21 600,0	38 500,0	9 625,0	9 625,0	9 625,0	9 625,0	
2.3.3.	затраты на выполнение работ, не связанных с производством (благоустройство города, помощь сельскому хозяйству.субботники) с соц отчислениями	728 674,0						
2.3.4.	единовременные премии и вознаграждения с соц отчислениями	4 409 893,7	1 784 500,0	253 250,0	437 500,0	437 500,0	656 250,0	
2.3.5.	трудовое соглашения	83 870,3	71 848,0	17 962,0	17 962,0	17 962,0	17 962,0	
2.3.6.	заработная плата рабочим и специалистам во время их обучения с отрывом от работы в системе повышения квалификации и переподготовки- ученический	10 536,6						
2.3.7.	юридические услуги							
2.3.8.	выдача бесплатно работникам товаров, продукции .мат пом на сельхоз продукцию	347 000,0	420 000,0				420 000,0	

№ п/п	Статьи затрат	Факт за 2019 год	Прогноз на 2020 год	В том числе по кварталам			
				1 квартал	2 квартал	3 квартал	4 квартал
2.3.9.	возмещение расходов работников (питание, питание хлопкоробам, путевки на лечение, отдых, физкультурные мероприятия, станц, лечение и другие)	833 225,3	1 050 000,0	262 500,0	262 500,0	262 500,0	262 500,0
2.3.10.	расходы по выплате ежемячная пособия по уходу за ребенком до 2-х лет в соответствии с законом	15 709,0	22 445,0	5 611,3	5 611,3	5 611,3	5 611,3
2.3.11.	выплаты работникам, высвобождаемым в связи с реорганизацией, сокращением численности	9 912,2					
2.3.12.	материальная помощь	68 316,8	52 576,0	13 144,0	13 144,0	13 144,0	13 144,0
2.3.13.	пособие уходящим на пенсию с соц отчислениями	10 522,3	14 030,0	3 507,5	3 507,5	3 507,5	3 507,5
2.3.15.	пособие на погребение	11 778,6	14 000,0	3 500,0	3 500,0	3 500,0	3 500,0
2.3.16.	затраты на содержание объектов здравоохранения, жилищного фонда (включая амортизацию и проведение всех видов ремонта)	106 365,0	140 130,0	35 032,5	35 032,5	35 032,5	35 032,5
2.3.17.	оплата услуг банка	458 232,8	460 000,0	115 000,0	115 000,0	115 000,0	115 000,0
2.3.18.	налог на изношенное оборудование						
2.3.19.	кадастровые документы	12 729,6	2 000,0	500,0	500,0	500,0	500,0
2.3.20.	консалтинговые услуги	26,8	3 436,0	859,0	859,0	859,0	859,0
2.3.21.	услуги депозитария	7 273,3	9 400,0	2 350,0	2 350,0	2 350,0	2 350,0
2.3.22.	услуги по биржевому листингу	5 123,3	6 400,0	1 600,0	1 600,0	1 600,0	1 600,0
2.3.23.	списание на издержки производства, ОС	28 626,6					
2.3.24.	благотворительная помощь	432 000,0	1 000 000,0	250 000,0	250 000,0	250 000,0	250 000,0
2.3.26.	обязательные платежи в бюджет, налоги сборы, отчисления в специальные внебюджетные фонды согласно законодательства	1 123 981,4	1 173 160,8	296 290,5	283 133,0	277 436,7	316 300,6
	в том числе: налог на имущество	53 488,1	57 104,0	14 276,0	14 276,0	14 276,0	14 276,0
	налог на землю	327 635,2	217 311,5	54 327,9	54 327,9	54 327,9	54 327,9
	налог на воду	742 858,1	898 745,3	227 686,6	214 529,1	208 832,9	247 696,7
2.3.27.	отчисление за сбросы и выбросы	1 422,0	400,0				400,0
2.3.28.	содержание и отчисление профкому 0,3%	53 570,5	49 940,0	12 485,0	12 485,0	12 485,0	12 485,0
2.3.29.	культ. массов, мероприятие (новогодние подарки)		103 500,0				103 500,0
2.3.30.	фонд охраны труда	94 860,6	139 636,8	47 778,2	41 929,3	37 369,3	12 560,0
2.3.31.	убытки ,штрафы,пени	1 356,9					
2.3.32.	потери и недостачи в пределах и сверх норм естественной убыли материальных ценностей, не относящихся к производств.процессу	58 182,7	74 872,0	18 718,0	18 718,0	18 718,0	18 718,0
2.3.33.	убытки в результате переоценки или уценки производственных запасов и готовой продукции по методу низшей оценки						
2.3.34.	судебные издержки,госпошлина						
2.3.35.	убытки от списание дебиторской задолжности по которой срок исковой давности истек и др долгов						
2.3.36.	уценка балансовой стоимости	8 479,1					
2.3.37.	убытки от реализации и списания основных фондов фондов,переоценка ОС	946 223,3					
2.3.38.	республиканская дегустация	12 198	8 300,0	2 075,0	2 075,0	2 075,0	2 075,0
2.3.39.	НДС,НДС и реализ нижестоим	16 180,8					
2.3.40.	возмещение увечья	29 331,8	32 000,0	8 000,0	8 000,0	8 000,0	8 000,0
2.3.41.	подписка	55 196,8					
2.3.42.	автоуслуги на хлопковую кампанию	5 720,8					
2.3.43.	амортизация не работающих цехов	37 944,0	4 077,0	1 019,3	1 019,3	1 019,3	1 019,3
2.3.44.	Сад Ортикова.КФИ Халкабод. Теплица	41 694,4					
2.3.45.	почтовые расходы	13 339,6	14 000,0		14 000,0		
2.3.46.	амортизация (аренда)	9 230,9	20 582,0	5 145,5	5 145,5	5 145,5	5 145,5
2.3.47.	командировочные	13 218,1					
2.3.48.	15 ст., ст 12	34 196,1	38 420,0	9 605,0	9 605,0	9 605,0	9 605,0

№ п/п	Статьи затрат	Факт за 2019 год	Прогноз на 2020 год	В том числе по кварталам			
				1 квартал	2 квартал	3 квартал	4 квартал
2.3.49.	оценка строит конструкций	30 000,0					
2.3.50.	сверхурочные с соц отчислениями	39 519,7					
2.3.51.	больничные	6 745,5					
2.3.52.	услуги архива	16 031,1	19 100,0		12 500,0		6 600,0
2.3.53.	надомный труд	66 342,7	65 290,0	16 322,5	16 322,5	16 322,5	16 322,5
2.3.54.	услуги спецсвязи	673,3	1 000,0	250,0	250,0	250,0	250,0
2.3.56.	выплаты наблюдательному совету с соц отчислениями	440 055,2	469 303,3	117 325,8	117 325,8	117 325,8	117 325,8
2.3.57.	квартальное премирование членов правления с соц отчислениями	495 996,3	803 092,0	200 773,0	200 773,0	200 773,0	200 773,0
2.3.58.	ревизионная комиссия и корпоративный консультант	22 098,6	129 134,6	32 283,6	32 283,6	32 283,6	32 283,6
2.3.59.	отд по выращиванию кур	9 168,6					
2.3.60.	отд "Блеск"	35 403,1					
2.3.61.	сбор 1% по балансовой прибыли в Холдинг	40 332,2					
2.3.62.	ценные подарки	99 200,0					
2.3.63.	страхование под залог на 5 лет и услуги нотариуса по залогу ,кредит	28 696,3					
2.3.64.	медосмотр	17 900,0					
2.3.65.	ком сборы по тикету	2 144,2					
2.3.67.	подарки сНДС для ВЧПБ	5 914,3					
2.3.68.	оценка системы корпоративного управления	6 078,0	6 000,0	1 500,0	1 500,0	1 500,0	1 500,0
2.3.69.	обязательные объявления	5 854,4	8 000,0	2 000,0	4 000,0	2 000,0	
2.3.70.	услуги взбсайта	570,0	4 500,0	1 125,0	1 125,0	1 125,0	1 125,0
2.3.71.	членские взносы в Торговую палату	14 191,1	15 610,0	15 610,0			
2.3.72.	установка и обновление ВЭД-Контракт	420,0					
2.3.73.	разработка проектно-сметной документ.	25 957,7	100 000,0	60 000,0	20 000,0	20 000,0	
2.3.75.	перерегистрация устава	101,4					
2.3.76.	Прочие операционные расходы	37 344,1					
	Итого по статье 2.3.	11 633 673,0	8 432 308,5	1 862 247,7	1 968 756,3	1 930 000,0	2 671 304,6
	Всего (2.1+2.2+2.3)	14 492 503,3	12 958 705,2	2 993 846,9	3 100 355,4	3 061 599,1	3 802 903,8

Председатель правления
АО "БИОКИМУ"



И.о.главного бухгалтера

Начальник ОСПРБ

У.А.Хайдаров

К.А.Меметова

З.Л.Ряховская



**Комплекс мероприятий
по модернизации и реконструкции АО «БИОКИМУ» на 2020год**

№	Мероприятия	Цель мероприятий	Подразделение	Ориентированная сумма проекта	Источники финансирования		Срок реализации	Ответственные исполнители
					Собственные средства	кредит		
1	2	3	4	5	6	7	8	9
1	Реконструкция и перенос склада МР и склада химикатов с отчуждаемой территории	реконструкция и строительство	склад МР	9 000,00	9 000,00		1 квартал	Директор по производству, зам. председателя по кап. строительству,
2	Смонтировать дополнительную емкость для хранения спирта и построить вокруг него здание	реконструкция и строительство	склад готовой продукции	80 000,00	80 000,00		1 квартал	Директор по производству, зам. председателя по кап. строительству,
3	Приобрести дробилку молотковую ММ 140 дв. 132 квт	Модернизация	производство спирта из зерна	230 000,00	230 000,00		1 квартал	Главный механик, начальник ПСЭЗ
4	Разработка проекта на строительство газопровода от ГРС "Тулбаخور.	модернизация	общезаводские	60 000,00	60 000,00		1 квартал	Директор по производству, зам. председателя по кап. строительству, главный энергетик


5	Заключить договора на приобретение необходимых материалов для проведения текущего ремонта подъездных железнодорожных путей АО "Биокиме"	модернизация и реконструкция.	общезаводские	30 000,00	30 000,00	30 000,00	1 квартал	Начальник зернохранилища.
Итого 1 квартал								
1	Завершить перенос склада МР и склада химикатов с отчуждаемой территории	реконструкция и строение	склад МР	6 000,00	6 000,00	6 000,00	2 квартал	Директор по производству, зам. председателя по кап. строительству,
2	Завершить монтаж дополнительной емкости для хранения спирта и постройки вокруг него здания	реконструкция и строение	склад готовой продукции	70 000,00	70 000,00	70 000,00	2 квартал	Директор по производству, зам. председателя по кап. строительству,
3	Заключить договора на приобретение необходимых материалов для проведения текущего ремонта подъездных железнодорожных путей АО "Биокиме"	модернизация и реконструкция.	общезаводские	93 000,00	93 000,00	93 000,00	2 квартал	Начальник зернохранилища.
4	Начать работы по переносу, монтажу и реконструкции технологической линии по производству технического спирта с отчуждаемой территории.	модернизация и реконструкция.	УПТС	75 000,00	75 000,00	75 000,00	2 квартал	Директор по производству, зам. председателя по кап. строительству, ст. технолог УПТС
5	Разработать проект и построить транспортный цех.	строительство	транспортный цех	100 000,00	100 000,00	100 000,00	2 квартал	Зам. председателя по кап. строительству, начальник транспортного цеха
6	Разработать рабочий проект на строительство фермы для выращивания кур	строительство	общезаводские	15 000,00	15 000,00	15 000,00	2 квартал	Зам. председателя по кап. строительству,
7	Начать строительство газопровода	модернизация	общезаводские	200 000,00	200 000,00	200 000,00		
8	Приобрести насос ЭЦВ 10-160-22 РМН	замена морально устаревшего оборудования.	водоснабжение	20 000,00	20 000,00	20 000,00	2 квартал	Главный механик
9	Приобрести водонагреватель для ПСЦ объемом 200 литров типа SCS-1	модернизация и реконструкция.	ПСЦ	9 000,00	9 000,00	9 000,00	2 квартал	Главный механик, начальник ПСЦ

10	Установить ограждения из шлакоблоков с железобетонными вертикальными и горизонтальными сердечниками на каждой секции протяженностью 350 метров(104 секции		строительс тво	общезаводс кие	200 000,00	200 000,00	200 000,00	2 квартал	Зам. председателя по кап. строительству, начальник транспортного цеха
Итого 2 квартал									
1	Завершить работы по переносу, монтажу и реконструкции технологической линии по производству технического спирта с отчуждаемой территории .	модерниза ция и реконструк ция.	УПТС	125 000,00	125 000,00	588 000,00	200 000,00	3 квартал	Директор по производству, зам. председателя по кап. строительству, ст. технолог УПТС
2	Строительство газопровода	модерниза ция		3 000 000,00	3 000 000,00		3 000 000,00	3 квартал	Директор по производству, зам. председателя по кап. строительству
3	Разработать проект и начать строительство столовой на 50 мест	строительс тво	общезаводс кие	100 000,00	100 000,00			3 квартал	Зам. председателя по кап. строительству, начальник транспортного цеха
4	Завершить строительство транспортного цеха	строительс тво	транспортн ый цех	300 000,00	300 000,00			3 квартал	Зам. председателя по кап. строительству
5	Заклучить договор для установки в зернохранилище дополнительных емкостей для хранения зерна объемом 2000 тонн. 2 шт.	модерниза ция и реконструк ция.	зернохранил ище	1 000 000,00	1 000 000,00		1 000 000,00	3 квартал	Зам. председателя по кап. строительству, начальник зернохранилища
6	Завершить строительство фермы для выращивания кур.	строительс тво	общезаводс кие	300 000,00	300 000,00			3 квартал	Зам. председателя по кап. строительству,
7	Завершить установку ограждения из шлакоблоков с железобетонными вертикальными и горизонтальными сердечниками на каждой секции протяженностью 350 метров(104 секции	строительс тво	общезаводс кие	300 000,00	300 000,00			3 квартал	

8	Приобрести Насос Х-65-50-160К с электрическим двигателем	Замена морально устаревшего оборудования.	ПСЭЗ	36 000,00	36 000,00	36 000,00	3 квартал	Главный механик, начальник ЦПС	
9	Приобрести насос с электрическим двигателем Д320х50	замена морально устаревшего оборудования.	водоснабжение	50 000,00	50 000,00	50 000,00	3 квартал	Главный механик, ст. технолог участка водоснабжения	
10	Реконструкция здания дрожжевого цеха для переноса с отчуждаемой территории РСУ. РМУ.КИП и А, электроцеха	реконструкция и строительство	РСУ.РМУ, КИП и А, электро-цех	400 000,00	400 000,00	400 000,00	3 квартал	Директор по производству, зам. председателя по кап. строительству, ст. технолог УПТС	
11	Приобрести водонагреватель для РМУ объемом 600 литров типа SCS-1	модернизация и реконструкция.	РМУ	27 000,00	27 000,00	27 000,00	3 квартал	Главный механик, начальник РМУ	
12	Строительство дошкольного образовательного учреждения на 100 мест	строительство	общезаводские	4 747 000,00	4 747 000,00	4 747 000,00			
Итого 3 квартал							8 747 000,00		
1	Закончить строительство газопровода	модернизация	общезаводские	3 265 000,00	3 265 000,00	3 265 000,00	4 квартал	Директор по производству, зам. председателя по кап. строительству,	
2	Завершить строительство столовой на 50 мест	строительство	общезаводские	300 000,00	300 000,00	300 000,00	4 квартал	Зам. председателя по кап. строительству,	
3	Завершить установку в зернохранилище дополнительных емкостей для хранения зерна объемом 2000 тонн. 2 шт.	модернизация и реконструкция.	зернохранилище	1 000 000,00	1 000 000,00	1 000 000,00	4 квартал	Зам. председателя по кап. строительству, начальник зернохранилища	
4	Завершить реконструкцию здания дрожжевого цеха для переноса с отчуждаемой территории РСУ. РМУ.КИП и А, электроцеха	реконструкция и строительство	РСУ.РМУ, КИП и А, электро-цех	500 000,00	500 000,00	500 000,00	4 квартал	Директор по производству, зам. председателя по кап. строительству,	

5	Приобрести водонагреватель для ЛОС типа SCS-2	ЛОС	85 000,00	85 000,00	4 квартал	Главный механик, начальник ЛОС
6	Приобрести насос 5НДВ в количестве 2 шт.	химводоочистка	60 000,00	60 000,00	4 квартал	Главный механик
7	Установить ограждение вдоль ЖДВ протяженностью 1000 м высотой 2,5 м.	общезаводские	470 000,00	470 000,00	4 квартал	Зам. председателя по кап. строительству,
	Итого 4 квартал		5 680 000,00	1 415 000,00		4 265 000,00
	Всего		17 262 000,00	4 050 000,00		13 212 000,00


Директор по производству, локализации, расширению кооперационных связей и информационных технологий
АО "Биокиме"


Мирзаев Ш.Э.

Директор по экономике
И.о. зам. председателя правления по кап. строительству


Хусанов К.А.

Главный энергетик и и.о. главного механика


Нишанбаев Р.М.

Ведущий бухгалтер


Кучкарров Б.А.

Карагаева М.

Расчет налогов на 2020 год по АО "БИОКИМУО"

на 1420 тыс дал

тыс.сум

Наименование налогов	Всего на 2020 г	в том числе по кварталам			
		1 квартал	2 квартал	3 квартал	4 квартал
1.Налог на имущество 2%	57 104,00	14 276,00	14 276,00	14 276,00	14 276,00
2.Налог на землю	217 311,50	54 327,87	54 327,87	54 327,87	54 327,87
Всего площадь к налогообложению 12,64га x ставка17192365 сум =217311,5 тыс сумм	217 311,50	54 327,87	54 327,87	54 327,87	54 327,87
12,6га - ПЭСЗ и столовая					
6,28 га-льготное налогооблож.очист.сооруж.					
3.Налог на воду	898 745,32	227 686,60	214 529,12	208 832,87	247 696,73
1832,668тыс м3 x 490 сум=897007,32 т сум	898 007,32	227 502,10	214 344,62	208 648,37	247 512,23
1,8тыс м3 x 410 =738 тыс сум(гор водоканал)	738,00	184,50	184,50	184,50	184,50
Всего налогов	1 173 160,8	296 290,5	283 133,0	277 436,7	316 300,6

Председатель правления
АО "БИОКИМУО"

И.о.главного бухгалтера

Начальник ОСПРБ



(Handwritten signatures in blue ink)

У.А.Хайдаров

К.А.Меметова

З.Л.Ряховская

Расчет акцизного налога на 2020 год по АО "ВЮКИМУО"

тыс сум

Наименование подакцизной продукции	Ед. изм	Производство на 2020 год	в том числе по кварталам				Ставка акцизного налога с 1.01.2020г по 31.03.2020г	Ставка акцизного налога с 1.04.2020г по 31.09.2020г	Ставка акцизного налога с 1.10.2020г по 31.12.2020г	Акцизный налог на 2020 год	в том числе по кварталам			
			1 кв	2 кв	3 кв	4 кв					1 кв	2 кв	3 кв	4 кв
Спирт пищевой	тыс дал	1420	355	332	327	406	10800	11700	12500	15 336 000	3 834 000	3 884 400	3 825 900	5 075 000
Спирт технический	тыс дал	60	15	15	15	15	10800	11700	12500	648 000	162 000	175 500	162 000	187 500
Эфиرو-альдегидная фракция	тыс дал	53,533	13,384	12,516	12,327	15,306	10800	11700	12500	578 157	144 542	146 442	133 132	191 328
Всего	тыс сум									16 562 157	4 140 542	4 206 342	4 121 032	5 453 828



 Председатель правления
 АО "ВЮКИМУО"
 И.о. главного бухгалтера
 Начальник ОСПРЕ

У.А.Хайдаров

К.А.Меметова

З.Л.Ряховская

**Использование мощностей на производстве спирта из зерна на 2020 г
по АО "ВІОКІМУО"**

№	Дата	Количество рабочих дней	Установленная мощность (тыс дал)	Прогноз производства (тыс дал)	%, использованная мощностей	Установленная мощность (тыс дал)	Прогноз производства с начало года (тыс дал)	%, использованная мощностей с начало года (тыс дал)
1	январь	30	158	120,0	75,9	158	120,00	75,9
2	февраль	27	143	115,0	80,4	301	235,00	78,1
3	март	30	158	120,0	75,9	459	355,00	77,3
	1 квартал	87	459	355,0	77,3			
4	апрель	29	153	111,0	72,5	612	466,00	76,1
5	май	30	158	111,0	70,3	770	577,00	74,9
6	июнь	29	153	110,0	71,9	923	687,00	74,4
	2 квартал	88	464	332,0	71,6			
	1 полугодие 2020г	175	923	687,0	74,4			
7	июль	20	107	90,0	84,1	1030	777,0	75,4
8	август	30	158	117,0	74,1	1188	894,0	75,3
9	сентябрь	29	153	120,0	78,4	1341	1014,0	75,6
	3 квартал	79	418	327,0	78,2			
	9 мес. 2020г	254	1341	1014,0	75,6			
10	октябрь	30	158	139,0	88,0	1499	1153,0	76,9
11	ноябрь	29	153	137,0	89,5	1652	1290,0	78,1
12	декабрь	30	158	130,0	82,3	1810	1420,0	78,5
	4 квартал	89	469	406,0	86,6			
	2 полугодие 2020г	168	887	733,0	82,6			
	12 месяцев 2020 год	343	1810	1420,0	78,5			



У.А.Хайдаров

Председатель правления
АО "ВІОКІМУО"

К.А.Меметова

И.о.главного бухгалтера

З.К.Шестеркина

Начальник ПТО

Основные финансово-экономические показатели и темпы экономического роста на 2020 год
по АО "Віокімуо"

№	Показатели	Ед.имз.	2018. (факт)	2019г. (факт)	Темп роста к 2018., %	Прогноз на 2020г.	Темп роста к 2019г., %
1	Объем товарной продукции	млн сум	94 920	138 187	145,6	168 810	122,2
2	Объем товаров народного потребления	млн сум	2 296	5 074	221,0	4 796	94,5
3	Объем платных услуг	млн сум					
4	Основная номенклатура:						
	спирт пищевой	тыс л	14 058	14 065	100,0	14 200	101,0
	спирт технический	тыс л	599	698	116,5	600	86,0
	пар технологический товарный	тыс гкал	6	3,6	65,5	2,42	67,2
4	Объем экспорта	тыс.долл.	-	-	-	-	-
5	Чистая прибыль	млн.сум	8 773	14 963	170,6	15 528	103,8
6	Численность	чел	381	380	99,7	355	93,4



Председатель правления
АО "ВІОКІМУО"

У.А.Хайдаров

И.о. главного бухгалтера

К.А.Меметова

Начальник ОСПРБ

З.Л.Ряховская

**Исполнение программы спонсорской деятельности
по АО "BIOKIMYO" на 2020 год**

тыс сум

№	Направление благотворительной помощи	Факт за 2018 год	2019 год		План на 2020 год	Основание
			План	Факт		
1	Жисмоний тарбия ва спортни ривожлантириш жамгармаси	72 300	200 000		200 000	№20 от 15.03.2018г, №13/1352 от 7.05.2018г АК "Узшаробсаноат"
2	Ўзбекистонногиронлар жамияти Янгиюль тумани булими			1 000		№7 от 11.03.2019г
3	Ўзбекистон кузи ожизлар жамияти Тошкент вилояти Янгиюль тумани ташкилоти			1 000		№22 от 14.03.2019г
4	Ёшлар келажакимиз жамгармаси	60 000	100 000		200 000	№4-2-4420 от 07.06.18г. Хоким Ташкентской области
5	В рамках "Обод махалла"	60 000	100 000		200 000	№01-08/1294 от 27.06.18 г. Хокимият г.Янгиюля
6	Ўзбекистон Республика Миллий олимпия кумитаси	48 000	100 000		200 000	№9/955 от 04.05.18г, №29 от 11.04.18г АО "Узшаробсаноат"
7	9-мая День памяти и почести	1 500	5 000	3 000	5 000	№38 от 6.05.2019г
8	"Худудлар ижтимоий инфратузилмасини ривожлантириш" жамоат бирлашмасининг			50 000	50 000	№287/49 от 09.04.2019г
9	Для медицинского лечения и приобретения инвалидных колясок			3 000	10 000	№3 от 04.05.2019г, №4 от 7.05.2019г, №5 от 3.03.2019г
10	Янгиюль тумани хокимлаги, Реконструкция 2-х этажного жилого дома для малообеспеченным семьям и инвалидам.		35 000	100 000		№1/16-1793 от 6.05.2019г
11	Хокимияту г Янгиюль в целях благоустройства соц объектов и помощи инвалидам	92 712,91			30 000	№01-08/58 от 29.12.17г, №01-08/353 от 13.02.18г, №01-08/2186 от 23.11.18г Хокимият г.Янгиюля
12	Болалар спортни ривожлантириш жамгармаси	100 000	100 000		100 000	№4-4-2465 от 24.03.18г, №4-2-4420 от 7.06.18г Тошкент вилояти Хокими
13	Мероприятия ко Дню Конституции и Празднования Нового года	11 000				№160 от 3.12.18г АК "Узшаробсаноат"
14	Ассоциация Узбекозиковкатзахира, для закупа хлопкового масла хлопкоробам		60 000	142 000		Инспекция по регулированию алкогольного и табачного рынка, №ЛУ-02-04/377 от 21.10.2019г
15	"Нуроний" жамгармаси Тошкент вилояти Янгиюль тумани булими			1 000	5 000	№ 68 от 28.10.2019г
16	Тошкент кимё- технология институти			10 000		№1/01-2012 от 21.10.2019г
17	Прочие (ожидаемое)	8 600		151 000		
	ИТОГО	454 113	700 000	462 000	1 000 000	

Председатель правления
АО "BIOKIMYO"

И.о. главного бухгалтера

Начальник ОСПРБ

У.А.Хайдаров

К.А.Меметова

З.Л.Ряховская



КАЛЬКУЛЯЦИЯ
на производство спирта пищевого на 1000 дал по АО "БИОКИМУО"


Наименование детали	Ед. изм.	Норма расхода	Цена (сум)	Сумма (сум)	Доля в себестоимости
Материалы в т.ч.:				71 410 995	60,49%
Импортные материалы					
Местные материалы					
Пшеница	кг	31,63	2 344 197,97	74 146 982	62,81%
Термомакс	кг	5,68	83 165,22	472 378	0,40%
Глюкозор	кг	11,68	67 118,19	783 940	0,66%
ALPHA C	кг	0,79	197 683,20	156 170	0,13%
Вискостар L	кг	0,866	305 579,69	264 632	0,22%
Альфасепт	кг	0,265	1 244 936,35	329 908	0,28%
Серная кислота	кг	19,90	187,00	3 721	0,00%
Гипохлорид	кг	7,33	3 100,00	22 723	0,02%
Карбамид	кг	29,32	1 801,67	52 825	0,04%
Формалин	кг	5,24	2 616,64	13 711	0,01%
Пеногаситель	кг	0,1047	411 173,84	43 050	0,04%
Сухие спиртовые дрожжи	гр	18,3200	217,04	3 976	0,00%
Производственные отходы	сум			-4 883 022	-4,14%
Комплекующие в т.ч.:					
Импортные комплекующие	шт				
Местные комплекующие	шт				
Всего затраты на материалы и комплекующие				71 410 995	60,49%
Расходы на коммунальные услуги, из них:				8 434 155	7,14%
Электроэнергия	кВт/ч	####	445,06	1 639 067	1,39%
Теплоэнергия	гкал	42,45	104 224,11	4 424 313	3,75%
Вода	м3	580,63	615,87	357 593	0,30%
Химически очищенная вода	м3	161,27	3 315,15	534 634	0,45%
Вода оборотная	тыс м3	8,95	165 200,88	1 478 548	1,25%
Прочие производственные издержки				7 537 572	6,38%
Амортизация зданий, сооружений, оборудования и оснасток используемые для производства локализуемой продукции	сум			1 653 875	1,40%
Расходы на оборудование, инструменты, смазочные материалы	сум			583 893	0,49%
Таможенные сборы и оформление	сум				0,00%
Услуга сторонних организаций по кооперации	сум			164 363	0,14%
Сертификация, испытания и лаборатория	сум				0,00%
Прочие прямые производственные издержки				5 135 441	4,35%
Зарплата производственного персонала с ЕСП	сум			5 658 448	4,79%
Итого производственная себестоимость:				93 041 170	78,81%
Затраты на управление, из них:				2 556 158	2,17%
плата узлам связи за аренду, предоставление услуг, передачу данных, (АТС, мобильная, спутниковая, междугородные и международные телефонные переговоры, Интернет).				9 508	0,01%
Прочие расходы					
Расходы по реализации, из них:				138 381	0,12%
затраты по отгрузке товаров				138 381	0,12%
затраты на рекламу и изучения рынка сбыта				0	0,00%
Прочие операционные расходы, из них:				4 234 476	3,59%
платежи в бюджет и государственные целевые фонды				665 445	0,56%
затраты на освоение производств, цехов, агрегатов в целях увеличения уровня локализации				0	0,00%
услуга банков и другие				3 569 031	3,02%
Расходы по финансовой деятельности				631 577	0,53%
Расходы по налогам от прибыли				1 487 574	1,26%
Чистая прибыль (Рентабельность)				8 429 586	7,14%
Договорная цена без НДС				110 518 922	93,61%
Акциз				10 800 000	9,15%
НДС				18 197 838	15,41%
Договорная цена с НДС				139 516 760	118,18%

Председатель правления
АО "БИОКИМУО"

И.о. главного бухгалтера

Начальник ОСПРБ



 У.А.Хайдаров

К.А. Меметова

З.Л.Ряховская

Смета расходов на 2020 год по АО "ВЮКІМУО"

тыс.сум

№	Наименование	2018г. (факт)	Факт за 2019год	Прогноз на 2020год	в том числе по кварталам			
					1 квартал	2 квартал	3 квартал	4 квартал
1.	Себестоимость	72 610 001	106 983 175	142 028 316	35 539 498	33 292 539	32 817 035	40 379 244
1.1.	Затраты на материалы и комплектующие, в том числе:	51 790 332	79 252 201	108 591 954	27 148 242	25 469 824	25 105 598	30 868 290
1.1.1.	местные	51 790 332	79 252 201	108 591 954	27 148 242	25 469 824	25 105 598	30 868 290
1.1.2.	импорт (конвертация) с учетом растаможки							
1.2.	ФОТ с ЕСП	5 073 040	7 030 897	9 272 956	2 321 079	2 172 512	2 141 544	2 637 821
1.3.	Амортизация	2 220 256	2 439 038	2 392 259	598 439	559 113	550 703	684 004
1.4.	Прочие производственные расходы, из них:	13 526 373	18 261 040	21 771 147	5 471 738	5 091 090	5 019 189	6 189 130
1.4.1.	топливо энергетические расходы	6 552 622	10 332 782	13 354 212	3 367 268	3 122 350	3 079 867	3 784 727
1.4.2.	прочие прямые производственные расходы	5 601 727	7 008 226	7 337 711	1 834 488	1 716 270	1 690 593	2 096 360
1.4.3.	косвенные затраты на материалы	932 987	721 521	839 199	209 882	196 311	193 392	239 614
1.4.4.	расходы на капитальный ремонт	439 037	198 511	240 025	60 100	56 159	55 337	68 429
2	Расходы по реализации	186 881	215 682	218 447	54 612	54 612	54 612	54 612
3	Административные расходы							
3.1.	Заработная плата с начислениями	1 705 391	1 901 133	3 420 040	855 010	855 010	855 010	855 010
3.2.	Командировочные расходы	577	665	2 000	500	500	500	500
3.3.	Обслуживание здания и ремонт помещений	37 734	21 592	24 200	6 050	6 050	6 050	6 050
3.4.	Расходы на связь	4 697	11 124	12 000	3 000	3 000	3 000	3 000
3.5.	Амортизация	47 132	50 540	57 567	14 392	14 392	14 392	14 392
3.6.	Содержание легкового автотранспорта	370 427	534 396	752 860	188 215	188 215	188 215	188 215
3.7.	Расходы на оргтехнику, интернет, обновление програм	17 438	10 495	13 082	3 271	3 271	3 271	3 271
3.8.	Почтовые и канцелярские расходы	1 496	859	1 000	250	250	250	250
3.9.	Содержание вышестоящей организации	448 965	95 050					
3.10.	Прочие	443 339	17 295	25 200	6 300	6 300	6 300	6 300
	ИТОГО	3 077 195	2 643 149	4 307 950	1 076 987	1 076 987	1 076 987	1 076 987
4	Операционные расходы							
4.1.	Налоги и обязательные платежи	3 590 581	1 123 981	1 100 265	278 067	264 909	259 213	298 077
4.2.	Услуги банка	307 067	458 233	460 000	115 000	115 000	115 000	115 000
4.3.	Амортизация прочих объектов	38 722	47 175	24 659	6 165	6 165	6 165	6 165
4.4.	Услуги депозитария	34 103	7 273	9 400	2 350	2 350	2 350	2 350
4.5.	Аудиторские и консультационные услуги	23 109	50 791	101 625	49 125	17 500	17 500	17 500
4.6.	Социальные выплаты сотрудникам	1 020 129	933 755	1 153 051	288 263	288 263	288 263	288 263

4.7.	Подписка на журналы и газеты, приобретение сборников нормативно-правовых актов и международных договоров Республики Узбекистан	51 023	55 197						
4.8.	Оценка и хранение имущества								
4.9.	Информационные услуги (Рейтер, веб-сайт)								
4.10.	Подготовка кадров								
4.11.	Реклама, выставки, конкурсы, создание новых производств								
4.12.	Спонсорская и благотворительная помощь	526 729	432 000	1 000 000	250 000	250 000	250 000	250 000	250 000
4.13.	Естественная убыль	45 209	58 183	74 872	18 718	18 718	18 718	18 718	18 718
4.14.	Содержание садовых участков	57 055	41 694	-					
4.15.	Вознаграждение членов правления	366 271	495 996	803 092	200 773	200 773	200 773	200 773	200 773
4.16.	Прочие, в том числе:	2 791 863	7 929 394	4 632 449	885 564	1 036 855	1 003 795	1 003 795	1 706 235
	Затраты по социальным объектам	96 056	106 365	140 130	35 033	35 033	35 033	35 033	35 033
	Убыток от реализации ТМЦ и ОС	3 000	946 223						
	Судебные издержки								
	Штрафы и пени								
	Вознаграждение членам наблюдательного совета	418 439	440 055	469 303	117 326	117 326	117 326	117 326	117 326
	прочие	2 274 368	6 436 750	4 023 015	733 205	884 496	851 436	851 436	1 553 877
	ИТОГО	8 851 861	11 633 673	8 359 413	1 844 024	1 950 532	1 911 776	1 911 776	2 653 081
	Всего расходы периода	12 115 938	14 492 503	12 885 810	2 975 623	3 082 132	3 043 375	3 043 375	3 784 680
	в том числе налоги и отчисление в госуларст. целевые фонды								
	Налог за пользование недрами								
	Налог за пользование водными ресурсами	325 007	742 858	898 745	227 687	214 529	208 833	208 833	247 697
	Налог на имущество юридических лиц								
	Земельный налог с юридических лиц								
	Фиксированный налог								
	Налог на имущество	123 050	53 488	57 104	14 276	14 276	14 276	14 276	14 276
	Обязательные платежи в ЦФ 3,2%	2 873 378	-						
	Налог на землю	269 146	327 635	144 416	36 104	36 104	36 104	36 104	36 104
	Импортные таможенные пошлины								
	Сборы в местный бюджет								
	Финансовые санкции за просроченные платежи в бюджет								
5	Другие налоги								
5.1.	Налог на доходы (прибыль) / Единый налоговый платеж	1 418 834	2 504 969	2 591 600	720 366	600 235	670 365	670 365	600 634
5.2.	Налог на сверхприбыль								
5.3.	Налог на благоустройство и развитие социальной инфраструктуры								
	Всего расходы	86 144 773	123 980 647	157 505 726	39 235 487	36 974 906	36 530 775	36 530 775	44 764 558

У.А.Хайдаров

Председатель правления
АО "БЮКИМУ"

К.А.Меметова

И.о.главного бухгалтера

З.Л.Ряховская

Начальник ОСПРБ



Сводные показатели производства и снижения себестоимости по АО "ВЮКИМУО" на 2020 год

№	Наименование показателей	Прогнозный объем производства на 2020 год	Среднее процентное значение снижения себестоимости	Общие затраты на 2020 год		Прогноз снижения себестоимости на 2020 год	
				в существующих условиях, млн.сум	с учетом снижения себестоимости, млн.сум	млн.сум	% к себестоимости
	Всего (без учета сырья пшеницы и возвратных отходов)	168 811	7,7	40 386	37 516	2 870	7,7
	в.т.ч. за счёт:						
1	экономии энергоресурсов			2 417	1 799	618	1,6
2	нормирования и сокращения удельных норм расхода сырья и материалов			7 922	6 972	950	2,5
3	Сокращение расходов на содержание АУП			5 361	5 261	100	0,3
4	снижения производственных косвенных затрат и эксплуатационных расходов			7 335	7 285	50	0,1
5	Снижение технологических и др. потерь			7 274	6 342	932	2,5
6	оптимизации численности производственно-промышленного персонала за счет совершенствования организационной структуры производства			3 087	2 937	150	0,4
7	Снижение накладных затрат			3 328	3 278	50	0,1
8	снижение удельных затрат за счет увеличения производительности труда			3 664	3 644	20	0,1



Председатель правления АО "ВЮКИМУО"
 У.А.Хайдаров

И.о.главного бухгалтера
 К.А.Меметова

Начальник ОСПРБ
 З.Л.Ряховская

Программа повышения квалификации руководителей и специалистов на 2020 год

№	Тема проведения лекций, семинаров, курсов	Категории руководителей и специалистов	Период	Выделяемые средства (тыс сумм)
1	Ответственный за безопасное производство работ подъёмными кранами	Механик - наладчик ЦПС, старший технолог оборотного водоснабжения	ноябрь-декабрь	529,00
2	Обучение по промышленной безопасности	Мастер РСУ, начальник РМЦ	июль	1 474,32
3	Ответственный за сосуды, работающие под давлением	Электромеханик электроцеха, технолог БРУ	март	529,00
4	Ответственный за паровые котлы	Механик - наладчик ПСЦ	май	264,50
6	Ответственные за сжиженными газами (кислород, пропан)	Экспедитор по перевозке грузов ОВВЗ	ноябрь - декабрь	264,50
	Итого			3 061,32

**Председатель правления
АО "ВЮКИМУО"**

И.о.главного бухгалтера

Начальник ОСПРБ

У.А.Хайдаров

К.А.Меметова

З.Л.Ряховская



(Handwritten signature in blue ink)

(Handwritten initials in blue ink)

(Handwritten signature in blue ink)

Расшифровка нераспределенной прибыли

№	Наименование		Сумма, тыс сум
1	Нераспределенная прибыль прошлых лет на 01.01.2020 г.		4 010 174,24
2	Прибыль 2019 года		14 962 942,93
3	Нераспределенная прибыль прошлых лет на 01.01.2020 г.		18 973 117,17
4	Предлагаемое распределение прибыли по итогам 2019 года, всего	100%	14 962 942,93
4.1.	Пополнение резервного фонда	0,0%	0,00
4.2	Выплата дивидендов	50,0%	7 484 396,80
4.3	на развитие производства с последующей капитализацией	40,0%	5 982 251,84
4.4.	Фонд поддержки инновационной деятельности	10,0%	1 496 294,29
5.	Капитализация на 2020 год (за счет нераспределенной прибыли прошлых лет)		0,00
5	Прибыль на 1.01.2021 г, в том числе:		25 520 395,08
5.1.	Прибыль за 2020 года		15 527 969,00
5.2.	Нераспределенная прибыль на 01.01.2020 г.		9 992 426,08

Прогназируемое распределение чистой прибыли 2019 года и размер дивидендов выплачиваемых в 2020 году

чистая прибыль по итогам 2019 года	тыс.сум 14 962 942,9
Распределение чистой прибыли	
- на капитализацию	0,00
- на дивиденды	7 484 396,8
- на Фонд развития инноваций	1 496 294,3
-на пополнение Резервного фонда	0,0
Ожидаемые выплата дивидендов на одну акцию	2 620,0

Председатель правления
АО "BIOKIMYO"



И.о.главного бухгалтера

Начальник ОСПРБ

У.А.Хайдаров

К.А.Меметова

З.Л.Ряховская

**Ожидаемые размеры оплат и премии членов наблюдательного совета, исполнительного органа и председателя ревизионной комиссии
по АО "ВЮКІМУ" на 2020 год**

МРОТ(среднее) 761 856,00

	Кол-во	МЗП	Оплата		Премии		Всего оплата и премия за год	Всего за год с ЕСП
			за месяц	за год	квартальная премия	премии за 4 квартала		
Наблюдательного совета	7	24,5	18 665 472,00	223 985 664,00	37 864 243,20	151 456 972,80	375 442 636,80	469 303 296,00
Члены Исполнительного органа	9	93,7	71 462 092,80	857 545 113,60	160 789 708,80	643 158 835,20	1 500 703 948,80	1 875 879 936,00
Хайдаров У.А.		12,0	9 142 272,00	109 707 264,00	20 570 112,00	82 280 448,00	191 987 712,00	239 984 640,00
Мирзаев Ш.Э.		11,5	8 761 344,00	105 136 128,00	19 713 024,00	78 852 096,00	183 988 224,00	229 985 280,00
Аликулов А.		9,5	7 237 632,00	86 851 584,00	16 284 672,00	65 138 688,00	151 990 272,00	189 987 840,00
Хусанов К.А.		10,6	8 075 673,60	96 908 083,20	18 170 265,60	72 681 062,40	169 589 145,60	211 986 432,00
Мансуров А.Р.		9,5	7 237 632,00	86 851 584,00	16 284 672,00	65 138 688,00	151 990 272,00	189 987 840,00
Меметова К.		10,6	8 075 673,60	96 908 083,20	18 170 265,60	72 681 062,40	169 589 145,60	211 986 432,00
Турбаев Д.Б.		9,2	7 009 075,20	84 108 902,40	15 770 419,20	63 081 676,80	147 190 579,20	183 988 224,00
Шамшиев С.С.		10,6	8 075 673,60	96 908 083,20	18 170 265,60	72 681 062,40	169 589 145,60	211 986 432,00
Каратаева М.Ю.		10,3	7 847 116,80	94 165 401,60	17 656 012,80	70 624 051,20	164 789 452,80	205 986 816,00
Пред.Ревизионной комиссии	3	5,3			12 113 510,40	48 454 041,60	48 454 041,60	60 567 552,00
Внутренние аудиторы	2		2 880 000,00	34 560 000,00			34 560 000,00	43 200 000,00
Корпоративный консультант	1	6,0	4 571 136,00	54 853 632,00			54 853 632,00	68 567 040,00
ВСЕГО			97 578 700,80	1 170 944 409,60	210 767 462,40	843 069 849,60	2 014 014 259,20	2 517 517 824,00



**Председатель правления
АО "ВЮКІМУ"**

У.А.Хайдаров

К.А.Меметова

З.Л.Ряховская

Исп.М.Каратаева

ПУЛ ОҚИМЛАРИ ТЎҒРИСИДА ҲИСОБОТ -
4-сонли шакл
ОТЧЕТ О ДЕНЕЖНЫХ ПОТОКАХ -
форма N 4

Кўрсаткичлар номи Наименование показателей	Сатр коди Код стр	Кириш Приход	Чиқим Расход
1	2	3	4
Операцион фаолият / Операционная деятельность			
Маҳсулот (товар иш ва хизмат) ларни сотишдан келиб тушган пул маблағлари Денежные поступления от реализации продукции (товаров, работ и услуг)	010	195 597 271	
Материал товар иш ва хизматлар учун мол етказиб берувчиларга тўланган пул маблағлари Денежные выплаты поставщикам за материалы, товары, работы и услуги	020	0	123 008 292
Ходимларга ва улар номидан тўланган пул маблағлари Денежные платежи персоналу и от их имени	030		1 293 495
Операцион фаолиятнинг бошқа пул тушумлари ва тўловлари Другие денежные поступления и выплаты от операционной деятельности	040	465 841	27 579 012
Жами. операцион фаолиятнинг соф пул кирими/чиқими (сатр 010-020-030+/-040) Итого: чистый денежный приток/отток от операционной деятельности (стр 010-020-030+/-040)	050	44 182 312	
Инвестиция фаолияти / Инвестиционная деятельность			
Асосий воситаларни сотиб олиш ва сотиш Приобретение и продажа основных средств	060	0	3 160 000
Номоддий активларни сотиб олиш ва сотиш Приобретение и продажа нематериальных активов	070		
Узоқ ва қисқа муддатли инвестицияларни сотиб олиш ва сотиш Приобретение и продажа долгосрочных и краткосрочных инвестиций	080		
Инвестицион фаолиятнинг бошқа пул тушумлари ва тўловлари Другие денежные поступления и выплаты от инвестиционной деятельности	090		
Жами: инвестицион фаолиятнинг соф пул кирими/чиқими (сатр 060+/-070+/-080+/-090) Итого: чистый денежный приток/отток от инвестиционной деятельности (стр. 060+/-070+/-080+/-090)	100	0	3 160 000
Молиявий фаолият / Финансовая деятельность			
Олинган ва тўланган фоизлар Полученные и выплаченные проценты	110		1 023 610
Олинган ва тўланган дивидендлар Полученные и выплаченные дивиденды	120		4 570 624
Акциялар чиқаришдан ёки хусусий капитал билан боғлиқ бўлган бошқа инструментлардан келган пул тушумлари Денежные поступления от выпуска акций или других инструментов связанных с собственным капиталом	130		
Хусусий акцияларни сотиб олганда ва уларни сотганда пул тўловлари ва тушумлари Денежные выплаты и поступления при выкупе и реализации собственных акций	140		
Узоқ ва қисқа муддатли кредит ва қарзлар бўйича пул тушумлари ва тўловлари Денежные поступления и выплаты по долгосрочным и краткосрочным кредитам и займам	150		2 265 000
Узоқ муддатли ижара (лизинг) бўйича пул тушумлари ва тўловлари Денежные поступления и платежи по долгосрочной аренде (лизингу)	160		
Молиявий фаолиятнинг бошқа пул тушумлари ва тўловлари Другие денежные поступления и выплаты от финансовой деятельности	170		
Жами: молиявий фаолиятнинг соф пул кирими/чиқими (сатр 110+/-120+130-140+/-150+/-160-1/-170) Итого: Чистый денежный приток/отток от финансовой деятельности (стр.110+/-120+130-140+/-150+/-160+/-170)	180		7 859 234
Солиққа тортиш / Налогообложение			
Тўланган даромад (фоида) солиғи Уплаченный налог на доход (прибыль)	190		2 591 600
Тўланган бошқа солиқлар Уплаченные прочие налоги	200		30 157 604
Жами тўланган солиқлар (сатр 190+200) Итого: уплаченные налоги (стр. 190+200)	210		32 749 204
Жами молиявий-хўжалик фаолиятининг соф пул кирими/чиқими (сатр 050+/- 100+/- 180-210) Итого: чистый денежный приток/отток от финансово-хозяйственной деятельности (стр. 050+/-100+/-180-210)	220	0	413 874
Чет эл валютасидаги пул маблағларини қайта баҳолашдан юзага келган курс фарқлари сальдоси. Сальдо курсовых разниц, образовавшихся от переоценки денежных средств в иностранной валюте	221		

Йил бошидаги пул маблағлари Денежные средства на начало года	230	2 692 345	
Йил охиридаги пул маблағлари Денежные средства на конец года	240	2 278 471	

**ЧЕТ ЭЛ ВАЛЮТАСИДАГИ ПУЛ МАБЛАҒЛАРИНИНГ
ҲАРАКАТИ ТЎҒРИСИДА МАЪЛУМОТ
СПРАВКА О ДВИЖЕНИИ ДЕНЕЖНЫХ СРЕДСТВ
В ИНОСТРАННОЙ ВАЛЮТЕ**

Кўрсаткичлар номи Наименование показателей	Сатр коди Код стр.	Миқдори Сумма
Йил бошига қолдиқ Остаток на начало года	250	-
Келиб тушган валюта маблағлари, жами (сатр 261+262+263+264), шу жумладан Поступило валютных средств, всего (стр. 261+262+263+264), в том числе	260	-
Сотишдан олинган тушум Выручка от реализации	261	-
Конвертация қилинган Проконвертировано	262	-
Молиявий фаолият бўйича По финансовой деятельности	263	-
Бошқа манбалар Другие источники	264	-
Сарфланган валюта маблағлари, жами (сатр 271+272+273), шу жумладан Израсходовано валютных средств, всего (стр. 271+272+273), в том числе	270	-
Мол етказиб берувчилар ва пудратчиларга тўловлар Выплаты поставщикам и подрядчикам	271	-
Молиявий фаолият бўйича тўловлар Выплаты по финансовой деятельности	272	-
Бошқа мақсадлар учун На другие цели	273	-
Чет эл валютасидаги пул маблағларини қайта баҳолашдан юзага келган курс фарқлари сальдоси Сальдо курсовых разниц, образовавшихся от переоценки денежных средств в иностранной валюте	280	-
Йил охиридаги қолдиқ (сатр. 250+260-270+/-280) Остаток на конец года (стр. 250+260-270+/-280)	290	-

Раҳбар
Руководитель

У.А.Хайдаров

Бош бухгалтер
И.о. главного
бухгалтера

К.А.Меметова



(Handwritten signature in blue ink)

ОЖИДАЕМЫЙ ОТЧЕТ О ФИНАНСОВЫХ РЕЗУЛЬТАТАХ по АО "ВЮКІМУО"
за 2020 года

Показатели	№ строк	2020 год			
		за 3 месяца	за 6 месяцев	за 9 месяцев	за год
1	2				
Чистая выручка от реализации продукции (товаров, работ и услуг)	010	42 236 904	81 793 715	120 781 596	168 810 200
Себестоимость реализованной продукции (товаров, работ и услуг)	020	33 709 498	66 012 037	96 679 071	138 208 316
Валовая прибыль (убыток) от реализации продукции (товаров, работ и услуг) (стр.010-020)	030	8 527 406	15 781 678	24 102 525	30 601 885
Расходы периода, всего (стр.050+060+070+080), в том числе:	040	2 993 847	6 094 202	9 155 801	12 958 707
Расходы по реализации	050	54 612	109 224	163 836	218 447
Административные расходы	060	1 076 987	2 153 974	3 230 961	4 307 950
Прочие операционные расходы	070	1 862 248	3 831 004	5 761 004	8 432 310
Расходы отчетного периода, исключаемые из налогооблагаемой базы в будущем	080				
Прочие доходы от основной деятельности	090	375 000	750 000	1 125 000	1 500 000
Прибыль (убыток) от основной деятельности (стр.030-040+090)	100	5 908 559	10 437 476	16 071 724	19 143 179
Доходы от финансовой деятельности, всего (стр.120+130+140+150+160), в том числе:	110	0	0	0	0
Доходы в виде дивидендов	120				
Доходы в виде процентов	130				
Доходы от долгосрочной аренды (финансовый лизинг)	140				
Доходы от валютных курсовых разниц	150				
Прочие доходы от финансовой деятельности	160				
Расходы по финансовой деятельности (стр.180+190+200+210), в том числе:	170	287 500	552 777	798 610	1 023 610
Расходы в виде процентов	180	287 500	552 777	798 610	1 023 610
Расходы в виде процентов по долгосрочной аренде (финансовому лизингу)	190				
Убытки от валютных курсовых разниц	200				
Прочие расходы по финансовой деятельности	210				
Прибыль (убыток) от общеэкономической деятельности (стр.100+110-170)	220	5 621 059	9 884 699	15 273 114	18 119 569
Чрезвычайные прибыли и убытки	230				
Прибыль (убыток) до уплаты налога на дооходы (прибыль) (стр.220+/-230)	240	5 621 059	9 884 699	15 273 114	18 119 569
Налог на прибыль	250	720 366	1 320 601	1 990 966	2 591 600
Налог на сверхприбыль	251				
Прочие налоги и сборы от прибыли	260				
Чистая прибыль (убыток) отчетного периода (стр.240-250-260)	270	4 900 693	8 564 098	13 282 148	15 527 969

У.А.Хайдаров

Председатель правления
АО "ВЮКІМУО"

К.А.Меметова

И.о.главного бухгалтера

З.Л.Ряховская



ОТЧЕТ О ФИНАНСОВЫХ РЕЗУЛЬТАТАХ
форма №2

Курсаткичлар Показатели	Стр раками № строк	2017г	2018г	2019г	2020г	2021г	2022г
Масулот (товар, иш ва измат) ларни сотишдан соф тушум Чистая выручка от реализации продукции (товаров, работ и услуг)	010	68 348	95 523	137 514	168 810	172 148	185 920
Сотилган масулот (товар, иш ва измат) ларнинг таннари Себестоимость реализованной продукции (товаров, работ и услуг)	020	50 229	72 693	107 169	138 208	140 670	151 924
Масулот (товар, иш ва измат) ларни сотишнинг ялпи фойдаси (зарари) (сатр.010-020) Валовая прибыль (убыток) от реализации продукции (товаров, работ и услуг) (стр.010-020)	030	18 119	22 830	30 345	30 602	31 478	33 996
Давр аражатлари, жами (сатр.050+060+070+080), шу жумладан: Расходы периода, всего (стр.050+060+070+080), в том числе:	040	10 669	13 238	14 493	12 958	13 598	14 378
Сотиш аражатлари Расходы по реализации	050	186	197	216	218	260	270
Маъмурий аражатлар Административные расходы	060	1 890	2 685	2 643	4 308	4 485	4 812
Бошка операцион аражатлар Прочие операционные расходы	070	8 593	10 356	11 634	8 432	8 854	9 296
Келгусида солика тортиладиган базадан чикариладиган исобот даври аражатлари Расходы отчетного периода, исключаемые из налогооблагаемой базы в будущем	080						
Асосий фаолиятнинг бошка даромадлари Прочие доходы от основной деятельности	090	724	831	1 588	1 500	1 600	1 800
Асосий фаолиятнинг фойдаси (зарари) (сатр. 030-040+090) Прибыль (убыток) от основной деятельности (стр.030-040+090)	100	8 174	10 424	17 441	19 143	19 480	21 418
Молиявий фаолиятнинг даромадлари, жами (сатр.120+130+140+150+160), шу жумладан: Доходы от финансовой деятельности, всего (стр.120+130+140+150+160), в том числе:	110						
Дивидендлар шаклидаги даромадлар Доходы в виде дивидендов	120		4				
Фоизлар шаклидаги даромадлар Доходы в виде процентов	130						
Узок муддатли ижара (молиявий лизинг) дан даромадлар Доходы от долгосрочной аренды (финансовый лизинг)	140						
Валюта курси фаркидан даромадлар Доходы от валютных курсовых разниц	150		28	42			
Молиявий фаолиятнинг бошка даромадлари Прочие доходы от финансовой деятельности	160						
Молиявий фаолият бўйича аражатлар (сатр.180+190+200+210), шу жумладан: Расходы по финансовой деятельности (стр.180+190+200+210), в том числе:	170	275	70	15	1 024	718	508
Фоизлар шаклидаги харажатлар Расходы в виде процентов	180	275	41	12	1 024	718	508
Узок муддатли ижара (молиявий лизинг) бўйича фоизлар шаклидаги аражатлар Расходы в виде процентов по долгосрочной аренде (финансовому лизингу)	190						
Валюта курси фаркидан зарарлар Убытки от валютных курсовых разниц	200		29	3,2			
Молиявий фаолият бўйича бошка аражатлар Прочие расходы по финансовой деятельности	210						
Умумўжалик фаолиятнинг фойдаси (зарари) (сатр.100+110-170) Прибыль (убыток) от общеозьяственной деятельности (стр.100+110-170)	220	7 899	10 386	17 468	18 120	18 762	20 910
Фавкуллоддаги фойда ва зарарлар Чрезвычайные прибыли и убытки	230						
Даромад (фойда) солигини тўлагунга қадар фойда (зарар) (сатр.220+/-230) Прибыль (убыток) до уплаты налога на доходы (прибыль) (стр.220+/-230)	240	7 899	10 386	17 468	18 120	18 762	20 910
Даромад (фойда) солиги Налог на доходы (прибыль)	250	835	1 613	2 505	2 592	2 620	2 780
Юкори даромад солиги Налог на сверхприбыль	251						
Фойдадан бошка солиқлар ва йигимлар Прочие налоги и сборы от прибыли	260	565					
Хисобот даврининг соф фойдаси (зарари) (сатр.240-250-260) Чистая прибыль (убыток) отчетного периода (стр.240-250-260)	270	6 499	8 773	14 963	15 528	16 142	18 130

Председатель правления
АО "BIOKIMYO" У.А.Хайдаров

И.о.главного бухгалтера К.А.Меметова

Начальник ОСПРБ З.Л.Ряховская



МОЛИЯВИЙ НАТИЖАЛАР ТУГРИСИДАГИ ХИСОБОТ
2-сонли шакл
ОТЧЕТ О ФИНАНСОВЫХ РЕЗУЛЬТАТАХ
форма №2
за 2019 год и прогноз на 2020 год

Курсаткичлар Показатели	Сатр раками № строк	2018г		2019г		2020г
		Режа	Кутилаётган	Режа	Кутилаётган	Режа
1	2	5	6	5	6	7
Масулот (товар, иш ва измат) ларни сотишдан соф тушум Чистая выручка от реализации продукции (товаров, работ и услуг)	010	77 402 316	95 522 754	133 812 988	137 859 868	168 810 200
Сотилган масулот (товар, иш ва измат) ларнинг таннари Себестоимость реализованной продукции (товаров, работ и услуг)	020	60 116 219	72 692 790	113 634 964	110 287 894	138 208 316
Масулот (товар, иш ва измат) ларни сотишнинг ялпи фойдаси (зарари) (сатр.010-020) Валовая прибыль (убыток) от реализации продукции (товаров, работ и услуг) (стр.010-020)	030	17 286 097	22 829 964	20 178 024	27 571 974	30 601 884
Давр аражатлари, жами (сатр.050+060+070+080), шу жумладан: Расходы периода, всего (стр.050+060+070+080), в том числе:	040	10 212 882	13 237 876	11 091 991	11 291 273	12 958 706
Сотиш аражатлари Расходы по реализации	050	156 911	197 352	244 053	228 919	218 447
Маъмурий аражатлар Административные расходы	060	2 937 008	2 684 587	4 312 155	2 825 811	4 307 950
Бошка операцион аражатлар Прочие операционные расходы	070	7 118 964	10 355 937	6 535 783	8 236 543	8 432 309
Келгусида соликка тортиладиган базадан чиқариладиган исобот даври аражатлари Расходы отчетного периода, исключаемые из налогооблагаемой базы в будущем	080					
Асосий фаолиятнинг бошка даромадлари Прочие доходы от основной деятельности	090	920 000	831 478	1 500 000	1 215 940	1 500 000
Асосий фаолиятнинг фойдаси (зарари) (сатр. 030-040+090) Прибыль (убыток) от основной деятельности (стр.030-040+090)	100	7 993 215	10 423 566	10 586 033	17 496 641	19 143 178
Молиявий фаолиятнинг даромадлари, жами (сатр.120+130+140+150+160), шу жумладан: Доходы от финансовой деятельности, всего (стр.120+130+140+150+160), в том числе:	110					
Дивидендлар шаклидаги даромадлар Доходы в виде дивидендов	120		3 717			
Фоизлар шаклидаги даромадлар Доходы в виде процентов	130					
Узоқ муддатли ижара (молиявий лизинг) дан даромадлар Доходы от долгосрочной аренды (финансовый лизинг)	140					
Валюта курси фарқидан даромадлар Доходы от валютных курсовых разниц	150		28 275		33 794	
	160					
Молиявий фаолият буйича аражатлар (сатр.180+190+200+210), шу жумладан: Расходы по финансовой деятельности (стр.180+190+200+210), в том числе:	170	100 000	69 884		24 089	1 023 610
Фоизлар шаклидаги харажатлар Расходы в виде процентов	180	100 000	41 063		24 000	1 023 610
Узоқ муддатли ижара (молиявий лизинг) буйича фоизлар шаклидаги аражатлар Расходы в виде процентов по долгосрочной аренде (финансовому лизингу)	190					
Валюта курси фарқидан зарарлар Убытки от валютных курсовых разниц	200		28 821		89	
Молиявий фаолият буйича бошка аражатлар Прочие расходы по финансовой деятельности	210					
Умумўжалик фаолиятнинг фойдаси (зарари) (сатр.100+110-170) Прибыль (убыток) от общеозаяственной деятельности (стр.100+110-170)	220	7 893 215	10 385 674	10 586 033	17 506 346	18 119 568
Фавкуллодаги фойда ва зарарлар Чрезвычайные прибыли и убытки	230					

Даромад (фойда) солигини тўлагунга қадар фойда (зарар) (сатр.220+/-230) Прибыль (убыток) до уплаты налога на дооды (прибыль) (стр.220+/-230)	240	7 893 215	10 385 674	10 586 033	17 506 346	18 119 568
Даромад (фойда) солиги Налог на доходы (прибыль)	250	1 343 050	1 612 675	1 685 758	2 100 761	2 591 600
Юқори даромад солиги Налог на сверхприбыль	251					
Фойдадан бошка солиқлар ва йигимлар Прочие налоги и сборы от прибыли	260					
Хисобот даврининг соф фойдаси (зарари) (сатр.240-250-260) Чистая прибыль (убыток) отчетного периода (стр.240-250-260)	270	6 550 165	8 772 999	8 900 275	15 405 584	15 527 969

Председатель правления
АО "БИОКИМЬО"

У.А.Хайдаров

И.о.главного бухгалтера

К.А.Меметова

Начальник ОСПРБ

З.Л.Ряховская



Ожидаемый баланс по АО "Биокимуо"
за 2020 г.

Наименование показателя	Код стр.	01.01.2020	01.04.2020	01.07.2020	01.10.2020	01.01.2021
	2					
Актив.						
Основные средства:						
по первоначальной (восстановительной) стоимости (0100, 0300)	010	31 501 803	33 139 942	33 447 942	39 695 942	54 020 536
износ (0200)	011	20 877 103	21 685 004	22 532 945	23 535 976	27 195 375
остаточная стоимость 010-011	012	10 624 700	11 454 938	10 914 997	16 159 966	26 825 162
Нематериальные активы:						
по первоначальной стоимости (0400)	020	7 639	7 639	7 639	7 639	7 639
износ (0500)	021	4 201	4 583	4 710	4 837	4 964
остаточная стоимость 020-021	022	3 438	3 056	2 929	2 802	2 675
Долгосрочные инвестиции, всего (стр.040+050+060+070+080), в том числе:	030	433 898	433 898	433 898	433 898	433 898
Ценные бумаги (0610)	040					
Инвестиции в дочерние хозяйственные общества (0620)	050					
Инвестиции в зависимые хозяйственные общества (0630)	060					
Инвестиции в предприятие с иностранным капиталом (0640)	070					
Прочие долгосрочные инвестиции (0690)	080	433 898	433 898	433 898	433 898	433 898
Оборудование к установке (0700)	090					
Капитальные вложения (0800)	100	1 340 055	997 088	4 000 000	7 900 000	4 500
Долгосрочная дебиторская задолженность (0910, 0920, 0930, 0940)	110					
из нее: просроченная	111					
Долгосрочные отсроченные расходы (0950, 0960, 0990)	120					
Итого по разделу I (стр. 012+022+030+090+100+110+120)	130	12 402 091	12 888 980	15 351 824	24 496 666	27 266 235
II. Текущие активы						
Товарно-материальные запасы, всего (стр.150+160+170+180), в том числе:	140	14 366 386	16 591 780	17 701 988	17 567 136	16 310 686
Производственные запасы (1000, 1100, 1500, 1600)	150	12 395 787	13 655 420	14 321 988	14 585 354	13 260 686
Незавершенное производство (2000, 2100, 2300, 2700)	160	1 471 618	2 214 031	2 100 000	2 131 782	2 300 000
Готовая продукция (2800)	170	498 981	722 329	1 280 000	850 000	750 000
Товары (2900 за минусом 2980)	180					
Расходы будущих периодов (3100)	190	0	66 722	61 622	56 522	53 832
Отсроченные расходы (3200)	200					
Дебиторы, всего (стр.220+230+240+250+260+270+280+290+300+310)	210	11 606 360	11 116 576	9 585 614	4 885 150	7 993 172
из нее: просроченная						
Задолженность покупателей и заказчиков (4000 за минусом 4900)	220	78 616	101 330	92 864	79 969	87 416
Задолженность обособленных подразделений (4110)	230					
Задолженность дочерних и зависимых хозяйственных обществ (4120)	240					

Авансы, выданные персоналу (4200)	250	707	1 655	1 000	1 000	1 000
Авансы, выданные поставщикам и подрядчикам (4300)	260	6 321 151	7 717 632	8 160 850	3 484 581	4 751 703
Авансовые платежи по налогам и сборам в бюджет (4400)	270	1 911 255	214 138	72 000	88 000	68 000
Авансовые платежи в государственные целевые фонды и по страхованию (4500)	280	51	56	0	0	
Задолженность учредителей по вкладам в уставный капитал (4600)	290					
Задолженность персонала по прочим операциям (4700)	300	523 800	487 200	450 900	414 600	378 500
Прочие дебиторские задолженности (4800)	310	2 770 780	2 594 565	808 000	817 000	2 706 553
Денежные средства, всего (стр.330+340+350+360), в том числе:	320	2 692 345	6 708 052	3 643 137	2 786 776	2 278 471
Денежные средства в кассе (5000)	330					
Денежные средства на расчетном счете (5100)	340	2 690 246	6 583 610	3 313 976	2 784 776	2 277 971
Денежные средства в иностранной валюте (5200)	350		120 861	327 961		
Прочие денежные средства и эквиваленты (5500, 5600, 5700)	360	2 099	3 581	1 200	2 000	500
Краткосрочные инвестиции (5800)	370					
Прочие текущие активы (5900)	380					
Итого по разделу II (стр.140+190+200+210+320+370+380)	390	28 665 091	34 483 130	30 992 361	25 295 584	26 636 161
Всего по активу баланса (стр.130+стр.390)	400	41 067 182	47 372 110	46 344 185	49 792 250	53 902 396
Наименование показателя	Код стр.					
	2					
Пассив.						
Уставный капитал (8300)	410	9 569 744	9 569 744	9 569 744	9 569 744	9 569 744
Добавленный капитал (8400)	420					
Резервный капитал (8500)	430	8 623 408	8 609 120	8 609 120	8 609 120	8 610 210
Выкупленные собственные акции (8600)	440					
Нераспределенная прибыль (непокрытый убыток) (8700)	450	18 973 117	23 989 968	18 556 524	23 274 574	25 520 395
Целевые поступления (8800)	460	1 527 195	1 351 736	2 848 030	2 848 030	2 848 030
Резервы предстоящих расходов и платежей (8900)	470					
Итого по разделу I (стр.410+420+430+440+450+460+470)	480	38 693 464	43 520 568	39 583 418	44 301 468	46 548 379
II. Обязательства						
Долгосрочные обязательства, всего (стр.500+510+520+530+540+550+560+570+580+590)	490	1 423 962	1 781 702	2 400 000	4 500 000	6 300 000
в том числе: долгосрочная кредиторская задолженность (стр.500+520+540+560+590)	491	0	0	0	0	0
из нее: просроченная долгосрочная кредиторская задолженность	492					
Долгосрочная задолженность поставщикам и подрядчикам (7000)	500					
Долгосрочная задолженность обособленным подразделениям (7110)	510					
Долгосрочная задолженность дочерним и зависимым хозяйственным обществам (7120)	520					

Долгосрочные отсроченные доходы (7210, 7220, 7230)	530					
Долгосрочные отсроченные обязательства по налогам и обязательным платежам (7240)	540					
Прочие долгосрочные отсроченные обязательства (7250, 7290)	550					
Авансы, полученные от покупателей и заказчиков (7300)	560					
Долгосрочные банковские кредиты (7810)	570	1 423 962	1 781 702	2 400 000	4 500 000	6 300 000
Долгосрочные займы (7820, 7830, 7840)	580					
Прочие долгосрочные кредиторские задолженности (7900)	590					
Текущие обязательства, всего(стр.610+620+630+640+650+660+670+680+690+700+710+720+730+740+750+760)	600	949 756	2 069 840	4 360 767	990 782	1 054 017
в том числе: текущая кредиторская задолженность (стр.610+630+650+670+680+690+700+710+720+760)	601	949 756	2 069 840	4 360 767	990 782	1 054 017
из нее: просроченная текущая кредиторская задолженность	602					
Задолженность поставщикам и подрядчикам (6000)	610	7 956	632	0	0	0
Задолженность обособленным подразделениям (6110)	620					
Задолженность дочерним и зависимым хозяйственным обществам (6120)	630	0	0	0	0	0
Отсроченные доходы (6210, 6220, 6230)	640					
Отсроченные обязательства по налогам и обязательным платежам (6240)	650					
Отсроченные обязательства по налогам и обязательным платежам (6240)	660					
Полученные авансы (6300)	670	266 275	860 924	850 000	745 000	770 000
Задолженность по платежам в бюджет (6400)	680	2 926	551 726	160 000	175 000	205 000
Задолженность по страхованию (6510)	690					
Задолженность по платежам в государственные целевые фонды (6520)	700	972	0	36 019	35 348	56 366
Задолженность учредителям (6600)	710	84 105	71 631	3 046 631	0	
Задолженность по оплате труда (6700)	720	28 664	33 087	10 000	25 000	12 000
Краткосрочные банковские кредиты (6810)	730	555 662	500 000	250 000	0	
Краткосрочные займы (6820, 6830, 6840)	740					
Текущая часть долгосрочных обязательств (6950)	750					
Прочие кредиторские задолженности (6900 кроме 6950)	760	3 196	51 840	8 117	10 434	10 651
Итого по разделу II (стр.490+600)	770	2 373 718	3 851 542	6 760 767	5 490 782	7 354 017
Всего по пассиву баланса (стр.480+770)	780	41 067 182	47 372 110	46 344 185	49 792 250	53 902 396

0 0 0 0 0

**КУТИЛАЕТГАН БУХГАЛТЕРИЯ БАЛАНСИ
ОЖИДАЕМЫЙ БУХГАЛТЕРСКИЙ БАЛАНС**

за 2020 г.

Курсаткичлар номи Наименование показателя	Код стр.	хисобот йили бошига На начало отчетного года	хисобот даври охирига На конец отчетного года	Фарқи
	2	3	4	5
Актив.				
Асосий воситалар:				
Основные средства:				
бошлангич (кайта тиклаш) киймат (0100, 0300) по первоначальной (восстановительной) стоимости (0100, 0300)	010	31 501 803	54 020 536	22 518 733
эскириш (0200) износ (0200)	011	20 877 103	27 195 375	6 318 272
колдик киймат 010-011 остаточная стоимость 010-011	012	10 624 700	26 825 162	16 200 462
Намоддий активлар:				
Нематериальные активы:				
бошлангич киймат (0400) по первоначальной стоимости (0400)	020	7 639	7 639	
эскириш (0500) износ (0500)	021	4 201	4 964	763
колдик киймат 020-021 остаточная стоимость 020-021	022	3 438	2 675	-763
Узок муддатли инвестициялар, жами (сатр.040+050+060+070+080), шу жумладан: Долгосрочные инвестиции, всего (стр.040+050+060+070+080), в том числе:	030	433 898	433 898	
Кимматли когозлар (0610) Ценные бумаги (0610)	040			
Шўъба хўжалик жамиятларига инвестициялар (0620) Инвестиции в дочерние хозяйственные общества (0620)	050			
Карам хўжалик жамиятларига инвестициялар (0630) Инвестиции в зависимые хозяйственные общества (0630)	060			
Чет эл капитали мавжуд бўлган корхоналарга инвестициялар (0640) Инвестиции в предприятие с иностранным капиталом (0640)	070			
Бошка узок муддатли инвестициялар (0690) Прочие долгосрочные инвестиции (0690)	080	433 898	433 898	
Ўрнатиладиган асбоб-ускуналар (0700) Оборудование к установке (0700)	090			
Капитал кўйилмалар (0800) Капитальные вложения (0800)	100	1 340 055	4 500	-1 335 555
Узок муддатли дебиторлик қарзлари (0910, 0920, 0930, 0940) Долгосрочная дебиторская задолженность (0910, 0920, 0930, 0940)	110			
шундан: муддати ўтган из нее: просроченная	111			
Узок муддатли кечиктирилган харажатлар (0950, 0960, 0990) Долгосрочные отсроченные расходы (0950, 0960, 0990)	120			
I бўлим бўйича жами (сатр. 012+022+030+090+100+110+120) Итого по разделу I (стр. 012+022+030+090+100+110+120)	130	12 402 091	27 266 235	14 864 144
II. Жорий активлар				
II. Текущие активы				
Товар-моддий захиралари, жами (сатр.150+160+170+180), шу жумладан: Товарно-материальные запасы, всего (стр.150+160+170+180), в том числе:	140	14 366 386	16 310 686	1 944 300
Ишлаб чиқариш захиралари (1000, 1100, 1500, 1600) Производственные запасы (1000, 1100, 1500, 1600)	150	12 395 787	13 260 686	864 899
Тугалланмаган ишлаб чиқариш (2000, 2100, 2300, 2700) Незавершенное производство (2000, 2100, 2300, 2700)	160	1 471 618	2 300 000	828 382
Тайёр махсулот (2800) Готовая продукция (2800)	170	498 981	750 000	251 019

Товарлар (2900 дан 2980 нинг айирмаси) Товары (2900 за минусом 2980)	180			
Келгуси давр харажатлари (3100) Расходы будущих периодов (3100)	190		53 832	53 832
Кечиктирилган харажатлар (3200) Отсроченные расходы (3200)	200			
Дебиторлар, жами (сатр.220+230+240+250+ 260+270+280+290+300+310) Дебиторы, всего (стр.220+230+240+250+ 260+270+280+290+300+310)	210	11 606 360	7 993 172	-3 613 188
шундан: муддати ўтган из нее: просроченная				
Харидор ва буюртмачиларнинг карзи (4000 дан 4900 нинг айирмаси) Задолженность покупателей и заказчиков (4000 за минусом 4900)	220	78 616	87 416	8 800
Ажратилган бўлинмаларнинг карзи (4110) Задолженность обособленных подразделений (4110)	230			
Шўъба ва қарам хўжалик жамиятларнинг карзи (4120) Задолженность дочерних и зависимых хозяйственных обществ (4120)	240			
Ходимларга берилган бўнақлар (4200) Авансы, выданные персоналу (4200)	250	707	1 000	293
Мол етказиб берувчилар ва пудратчиларга берилган бўнақлар (4300) Авансы, выданные поставщикам и подрядчикам (4300)	260	6 321 151	4 751 703	-1 569 448
Бюджетга солиқ ва йигимлар бўйича бўнақ тўловлари (4400) Авансовые платежи по налогам и сборам в бюджет (4400)	270	1 911 255	68 000	-1 843 255
Мақсадли давлат жамғармалари ва сугурталар бўйича бўнақ тўловлари (4500) Авансовые платежи в государственные целевые фонды и по страхованию (4500)	280	51		-51
Таъсисчиларнинг устав капиталига улушлар бўйича карзи (4600) Задолженность учредителей по вкладам в уставный капитал (4600)	290			
Ходимларнинг бошка операциялар бўйича карзи (4700) Задолженность персонала по прочим операциям (4700)	300	523 800	378 500	-145 300
Бошка дебиторлик қарзлари (4800) Прочие дебиторские задолженности (4800)	310	2 770 780	2 706 553	-64 227
Пул маблағлари, жами (сатр.330+340+350+360), шу жумладан: Денежные средства, всего (стр.330+340+350+360), в том числе:	320	2 692 345	2 278 471	-413 874
Кассадаги пул маблағлари (5000) Денежные средства в кассе (5000)	330			
Хисоблашиш сўғидаги пул маблағлари (5100) Денежные средства на расчетном счете (5100)	340	2 690 246	2 277 971	-412 275
Чет эл валютасидаги пул маблағлари (5200) Денежные средства в иностранной валюте (5200)	350			
Бошка пул маблағлари ва эквивалентлари (5500, 5600, 5700) Прочие денежные средства и эквиваленты (5500, 5600, 5700)	360	2 099	500	-1 599
қиска муддатли инвестициялар (5800) Краткосрочные инвестиции (5800)	370			
Бошка жорий активлар (5900) Прочие текущие активы (5900)	380			
II бўлим бўйича жами (сатр.140+190+200+210+320+370+380) Итого по разделу II (стр. 140+190+200+210+320+370+380)	390	28 665 091	26 636 161	-2 028 930
Баланс активи бўйича жами (сатр.130+390) Всего по активу баланса (стр.130+стр.390)	400	41 067 182	53 902 396	12 835 214

Курсаткичлар номи Наименование показателя	Код стр.	хисобот йили бошига На начало отчетного года	хисобот даври охирига На конец отчетного года	Фарқи
	2			5
Пассив.				
Устав капитали (8300)	410	9 569 744	9 569 744	
Уставный капитал (8300)				
Кўшилган капитал (8400)	420			
Добавленный капитал (8400)				
Резерв капитали (8500)	430	8 623 408	8 610 210	-13 198
Резервный капитал (8500)				
Сотиб олинган хусусий акциялар (8600)	440			
Выкупленные собственные акции (8600)				
Таксимланмаган фойда (копланмаган зарар) (8700)	450	18 973 117	25 520 395	6 547 278
Нераспределенная прибыль (непокрытый убыток) (8700)				
Максадли тушумлар (8800)	460	1 527 195	2 848 030	1 320 835
Целевые поступления (8800)				
Келгуси давр харажатлари ва тўловлари учун захиралар (8900)	470			
Резервы предстоящих расходов и платежей (8900)				
I бўлим бўйича жами (сатр.410+420+430-440+450+460+470)	480	38 693 464	46 548 379	7 854 915
Итого по разделу I (стр.410+420+430-440+450+460+470)				
II. Мажбуриятлар II. Обязательства				
Узок муддатли мажбуриятлар, жами (сатр.500+510+520+530+540+550+560+570+580+590)	490	1 423 962	6 300 000	4 876 038
Долгосрочные обязательства, всего (стр.500+510+520+530+540+550+560+570+580+590)				
шу жумладан: узок муддатли кредиторлик қарзлари (сатр.500+520+540+560+590)	491			
в том числе: долгосрочная кредиторская задолженность (стр.500+520+540+560+590)				
шундан: муддати ўтган узок муддатли кредиторлик қарзлари из нее: просроченная долгосрочная кредиторская задолженность	492			
Мол етказиб берувчилар ва пудратчиларга узок муддатли қарз (7000)	500			
Долгосрочная задолженность поставщикам и подрядчикам (7000)				
Ажратилган бўлинмаларга узок муддатли қарз (7110)	510			
Долгосрочная задолженность обособленным подразделениям (7110)				
Шўба ва қарам хўжалик жамиятларга узок муддатли қарз (7120)	520			
Долгосрочная задолженность дочерним и зависимым хозяйственным обществам (7120)				
Узок муддатли кечиктирилган даромадлар (7210, 7220, 7230)	530			
Долгосрочные отсроченные доходы (7210, 7220, 7230)				
Солик ва мажбурий тўловлар бўйича узок муддатли кечиктирилган мажбуриятлар (7240)	540			
Долгосрочные отсроченные обязательства по налогам и обязательным платежам (7240)				
Бошка узок муддатли кечиктирилган мажбуриятлар (7250, 7290)	550			
Прочие долгосрочные отсроченные обязательства (7250, 7290)				
Харидорлар ва буюртмачилардан олинган бўнақлар (7300)	560			
Авансы, полученные от покупателей и заказчиков (7300)				
Узок муддатли банк кредитлари (7810)	570	1 423 962	6 300 000	4 876 038
Долгосрочные банковские кредиты (7810)				

Рентабельность привлеченного капитала (РПК)	прогноз на 1 кв 2020г		прогноз за 1 полугодие 2020г	
	РПК = ЧП : ((ПК1 + ПК2) : 2)	0,39	РПК = ЧП : ((ПК1 + ПК2) : 2)	
где: ЧП - чистая прибыль, тыс. сум, (по Ф-2: стр. 270, гр. 5); ПК1 - привлеченный капитал на начало периода, ПК1 = УК1 + О1, тыс. сум, где: УК1 - уставный капитал на начало периода, тыс. сум, (по Ф-1: стр. 410 гр.3); О1 - обязательства на начало периода, тыс. сум, (по Ф-1: стр. 770, гр. 3); ПК2 = УК2 + О2, тыс. сум, где: УК2 - уставный капитал на конец периода, тыс. сум, (по Ф-1: стр. 410, гр. 4); О2 - обязательства на конец периода, тыс. сум, (по Ф-1: стр. 770, гр. 4);	4 900 663 12 682 374	где: ЧП - чистая прибыль, тыс. сум, (по Ф-2: стр. 270, гр. 5); ПК1 - привлеченный капитал на начало периода, ПК1 = УК1 + О1, тыс. сум, где: УК1 - уставный капитал на начало периода, тыс. сум, (по Ф-1: стр. 410 гр.3); О1 - обязательства на начало периода, тыс. сум, (по Ф-1: стр. 770, гр. 3); ПК2 = УК2 + О2, тыс. сум, где: УК2 - уставный капитал на конец периода, тыс. сум, (по Ф-1: стр. 410, гр. 4); О2 - обязательства на конец периода, тыс. сум, (по Ф-1: стр. 770, гр. 4);	0,61	8 564 098 14 136 987
Рентабельность привлеченного капитала (РПК)	0,98	где: ЧП - чистая прибыль, тыс. сум, (по Ф-2: стр. 270, гр. 5); ПК1 - привлеченный капитал на начало периода, ПК1 = УК1 + О1, тыс. сум, где: УК1 - уставный капитал на начало периода, тыс. сум, (по Ф-1: стр. 410 гр.3); О1 - обязательства на начало периода, тыс. сум, (по Ф-1: стр. 770, гр. 3); ПК2 = УК2 + О2, тыс. сум, где: УК2 - уставный капитал на конец периода, тыс. сум, (по Ф-1: стр. 410, гр. 4); О2 - обязательства на конец периода, тыс. сум, (по Ф-1: стр. 770, гр. 4);	1,08	15 527 969 14 433 612
Рентабельность привлеченного капитала (РПК)	0,98	где: ЧП - чистая прибыль, тыс. сум, (по Ф-2: стр. 270, гр. 5); ПК1 - привлеченный капитал на начало периода, ПК1 = УК1 + О1, тыс. сум, где: УК1 - уставный капитал на начало периода, тыс. сум, (по Ф-1: стр. 410 гр.3); О1 - обязательства на начало периода, тыс. сум, (по Ф-1: стр. 770, гр. 3); ПК2 = УК2 + О2, тыс. сум, где: УК2 - уставный капитал на конец периода, тыс. сум, (по Ф-1: стр. 410, гр. 4); О2 - обязательства на конец периода, тыс. сум, (по Ф-1: стр. 770, гр. 4);	1,08	11 943 462 9 569 744 2 373 718 16 923 761 9 569 744 7 354 017

Рентабельность акционерного капитала (РАК) 1 квартал 2020 г	прогноз на 1 кв 2020г РАК = ЧП : САК		Рентабельность акционерного капитала (РАК) 1 полугодие 2020 г		прогноз за 1 полугодие 2020г РАК = ЧП : САК	
	0,12	4 900 663 41 107 016 38 693 464 41 067 182 2 373 718 43 520 568 47 372 110 3 851 542	где: ЧП - чистая прибыль, тыс. сум, (по Ф-2, стр. 270, гр. 5); САК - среднегодовой акционерный капитал, САК = (AK1 + AK2) / 2, тыс. сум, где: AK1 - акционер. капитал на начало периода, AK1 = A1 - O1, тыс. сум, где: A1 - ст-ть активов на начало периода, тыс. сум, (по Ф-1, стр. 400, гр. 3); O1 - обязат-ва на начало периода, тыс. сум, (по Ф-1, стр. 770, гр. 3); AK2 - акционер. капитал на конец периода, AK2 = A2 - O2, тыс. сум, где: A2 - ст-ть активов на конец периода, тыс. сум, (по Ф-1, стр. 400, гр. 4); O2 - обязат-ва на конец периода, тыс. сум, (по Ф-1, стр. 770, гр. 4);	0,22	8 564 098 39 138 441 38 693 464 41 067 182 2 373 718 39 583 418 46 344 185 6 760 767	где: ЧП - чистая прибыль, тыс. сум, (по Ф-2, стр. 270, гр. 5); САК - среднегодовой акционерный капитал, САК = (AK1 + AK2) / 2, тыс. сум, где: AK1 - акционер. капитал на начало периода, AK1 = A1 - O1, тыс. сум, где: A1 - ст-ть активов на начало периода, тыс. сум, (по Ф-1, стр. 400, гр. 3); O1 - обязат-ва на начало периода, тыс. сум, (по Ф-1, стр. 770, гр. 3); AK2 - акционер. капитал на конец периода, AK2 = A2 - O2, тыс. сум, где: A2 - ст-ть активов на конец периода, тыс. сум, (по Ф-1, стр. 400, гр. 4); O2 - обязат-ва на конец периода, тыс. сум, (по Ф-1, стр. 770, гр. 4);
Рентабельность акционерного капитала (РАК) 9 месяцев 2020 г	прогноз на 9 мес 2020г РАК = ЧП : САК		Рентабельность акционерного капитала (РАК) 12 мес 2020г		прогноз за 12 мес 2020г РАК = ЧП : САК	
0,32	13 282 148 41 497 466 38 693 464 41 067 182 2 373 718 44 301 468 49 792 250 5 490 782	где: ЧП - чистая прибыль, тыс. сум, (по Ф-2, стр. 270, гр. 5); САК - среднегодовой акционерный капитал, САК = (AK1 + AK2) / 2, тыс. сум, где: AK1 - акционер. капитал на начало периода, AK1 = A1 - O1, тыс. сум, где: A1 - ст-ть активов на начало периода, тыс. сум, (по Ф-1, стр. 400, гр. 3); O1 - обязат-ва на начало периода, тыс. сум, (по Ф-1, стр. 770, гр. 3); AK2 - акционер. капитал на конец периода, AK2 = A2 - O2, тыс. сум, где: A2 - ст-ть активов на конец периода, тыс. сум, (по Ф-1, стр. 400, гр. 4); O2 - обязат-ва на конец периода, тыс. сум, (по Ф-1, стр. 770, гр. 4);	0,36	15 527 969 42 620 922 38 693 464 41 067 182 2 373 718 46 548 379 53 902 396 7 354 017	где: ЧП - чистая прибыль, тыс. сум, (по Ф-2, стр. 270, гр. 5); САК - среднегодовой акционерный капитал, САК = (AK1 + AK2) / 2, тыс. сум, где: AK1 - акционер. капитал на начало периода, AK1 = A1 - O1, тыс. сум, где: A1 - ст-ть активов на начало периода, тыс. сум, (по Ф-1, стр. 400, гр. 3); O1 - обязат-ва на начало периода, тыс. сум, (по Ф-1, стр. 770, гр. 3); AK2 - акционер. капитал на конец периода, AK2 = A2 - O2, тыс. сум, где: A2 - ст-ть активов на конец периода, тыс. сум, (по Ф-1, стр. 400, гр. 4); O2 - обязат-ва на конец периода, тыс. сум, (по Ф-1, стр. 770, гр. 4);	

" Одобрен "
 Наблюдательным Советом
 Председатель Наблюдательного Совета

"Утверждаю"
 Председатель правления
 АО "Biokimyo"
 У.А.Хайдаров
 " " " " 2020 г.



ПЕРЕЧЕНЬ
основных ключевых показателей эффективности по АО "Biokimyo" на 2020год

№	Показатель	Удельный вес	в том числе по кварталам			
			1 квартал 2020г	1 полугодие 2020г	9 месяцев 2020г	2020год
		В	С	С	С	С
I	Прибыль до вычета процентов , налогов и амортизации:	20,00	6 652 125,24	11 683 319,20	17 809 893,20	21 403 444,43
	1 Чистая прибыль +		4 900 663,00	8 564 098,00	13 282 148,00	15 527 969,00
	2 Расходы по налогу на прибыль+		720 366,00	1 320 601,00	1 990 966,00	2 591 600,00
	Возмещенный налог на прибыль -					
	(+Чрезвычайные расходы)					
	(- Чрезвычайные доходы)					
	3 Проценты уплаченные +		264 259,04	264 945,80	236 267,60	216 526,63
	Проценты полученные -					
	ЕВИТ =(1+2+3)		5 885 288,04	10 149 644,80	15 509 381,60	18 336 095,63
	4 Амортизационные отчисления по материальным и нематериальным активам +		766 837,20	1 533 674,40	2 300 511,60	3 067 348,80
	Переоценка активов -					
	ЕВИТДА =(1+2+3+4)		6 652 125,24	11 683 319,20	17 809 893,20	21 403 444,43
II	Соотношение затрат и доходов (CIR)	20,00	0,87	0,88	0,87	0,89
	(Операционные расходы/Выручка)					
	Операционные расходы(1+2) :		36 558 950,00	71 893 375,00	105 544 750,00	150 847 068,00
	1 Себестоимость продаж+		33 709 498,00	66 012 037,00	96 679 071,00	138 208 316,00
	2 Расходы периода +		2 849 452,00	5 881 338,00	8 865 679,00	12 638 752,00
	в т.ч.Расходы по реализации		54 612,00	109 224,00	163 836,00	218 447,00
	Административные расходы		1 076 987,00	2 153 974,00	3 230 961,00	4 307 950,00
	Прочие операционные расходы		1 717 853,00	3 618 140,00	5 470 882,00	8 112 355,00
	3.Выручка		42 236 904,00	81 793 715,00	120 781 596,00	168 810 200,00
III	Рентабельность привлеченного капитала (ROCE)					
	(Чистая прибыль / Привлеченный капитал на начало и конец периода)	10,00	0,39	0,61	0,96	1,08
	1 Чистая прибыль		4 900 663,00	8 564 098,00	13 282 148,00	15 527 969,00
	2 Привлеченный капитал на начало и конец периода		12 682 374,00	14 136 987,00	13 801 994,00	14 433 612,00
IV	Рентабельность акционерного капитала (ROE)					
	(Чистая прибыль/Среднегодовой акционерный капитал	5,00	0,12	0,22	0,32	0,36
	1 Чистая прибыль		4 900 663,00	8 564 098,00	13 282 148,00	15 527 969,00
	2 Среднегодовой акционерный капитал		41 107 016,00	39 138 441,00	41 497 466,00	42 620 922,00
V	Рентабельность инвестиций акционеров (TSR)	5,00	1,00	0,78	0,78	0,78
	(Цена акции в конце периода - цена акции в начале периода + выплаченные в течении периода дивиденды) /цена акции вначале периода					
	Цена акции в начале периода		3 350,00	3 350,00	3 350,00	3 350,00
	Цена акции в конце периода		3 350,00	3 350,00	3 350,00	3 350,00
	Дивиденды в течении периода		0,00	2 620,00	2 620,00	2 620,00
VI	Рентабельность активов					

	Крр= Пудн/Аср	5,00	0,13	0,23	0,34	0,38
	1. Пудн- прибыль до уплаты налога на прибыль (гр 5, стр 240 или убыток со знаком минус гр 6 стр240 формы№2 " Отчет о финансовых результатах")		5 621 059,00	9 884 699,00	15 273 114,00	18 119 569,00
	2. Аср- среднеарифметическая величина стоимости активов, рассчитываемая по формуле $A_{ср}=(A1+A2)/2$, где А1-стоимость активов на начало периода(гр3 стр 400 формы№1 " Бухгалтерский баланс"; А2 - стоимость активов на конец периода(гр4 стр 400 формы№1 " Бухгалтерский баланс";		44 219 646,00	43 705 682,50	45 429 716,00	47 484 789,00
VII	Коэффициент абсолютной ликвидности					
	(Рекомендуемая нижняя граница этого показателя -0,2, т.е. выполняется условие Кал больше 0,2) Кал = Дс / То	5,00	3,24	0,84	2,81	2,16
	1. Дс - денежные средства - сумма строк раздела актива баланса , стр 320 (стр330+340+350+360)		6 708 052,00	3 643 137,00	2 786 776,00	2 278 471,00
	2. То- текущие обязательства, стр 600 II раздела пассива баланса		2 069 840,00	4 360 767,00	990 782,00	1 054 017,00
VIII	Коэффициент финансовой независимости					
	Ксс= П1 / (П2-До) больше 1	5,00	13,46	6,11	8,08	8,39
	1. П1 - источники собственных средств, итог раздела I пассива баланса,стр 480		43 492 355,00	41 271 211,00	45 989 261,00	48 236 173,00
	2. П2 - обязательства , раздел II пассива баланса , стр 770		3 231 358,00	6 759 549,00	5 688 348,00	5 750 366,00
	3. До - долгосрочные обязательства стр 490 бухгалтерского баланса					
IX	Оборачиваемость кредиторской задолженности в днях					
	Окр дн = Дп / (Вр / Кз ср)	5,00	4,46	9,65	2,24	2,29
	1. Вр - чистая выручка от реализации продукции отчетного периода стр 010,гр 5 форма №2 " Отчет о финансовых результатах"		42 236 904,00	81 793 715,00	120 781 596,00	168 810 200,00
	2. Дл- количество календарных дней в периоде		91,00	181,00	273,00	366,00
	3. Кз ср - среднее арифметическое значение кредиторской задолженности(половина от суммы значений на начало и конец периода по стр 601 раздела II пассива баланса формы №1 " Бухгалтерский баланс"		2 069 840,00	4 360 767,00	990 782,00	1 054 017,00
X	Оборачиваемость дебиторской задолженности в днях					
	Одз дн = Дп / (Вр / Дз ср)	5,00	24,0	21,2	11,0	17,3
	1. Вр - чистая выручка от реализации продукции отчетного периода стр 010,гр 5 форма №2 " Отчет о финансовых результатах"		42 236 904,00	81 793 715,00	120 781 596,00	168 810 200,00
	2. Дл- количество календарных дней в периоде		91,00	181,00	273,00	366,00
	3. Дз ср - среднее арифметическое значение дебиторской задолженности(половина от суммы значений на начало и конец периода по стр 210 раздела II актива баланса формы №1 " Бухгалтерский баланс"		11 116 576,00	9 585 614,00	4 885 150,00	7 993 172,00
XI	Коэффициент покрытия (платежеспособности)					
	Кпл=A2 / (П2-До)	5,00	16,66	7,11	26,17	25,27

	1. А2 - текущие активы разд II актива баланса стр 390		34 483 130,00	30 992 361,00	25 925 584,00	26 636 161,00
	2. П2 - обязательства , раздел II пассива баланса , стр 770		3 851 542,00	6 760 767,00	5 490 782,00	7 354 017,00
	3. До - долгосрочные обязательства стр 490 Бухгалтерского баланса		1 781 702,00	2 400 000,00	4 500 000,00	6 300 000,00
XII	Дивидендный выход					
	Дв = Дао / EPS	5,00	1,00	0,87	0,56	0,48
	1. Дао - начисленный дивидент на одну простую акцию , на основании бухгалтерского учета		0,00	2,62	2,62	2,62
	2. EPS- доход на одну акцию определяется по формуле		1,72	3,00	4,65	5,44
	.EPS=(Чп- ДИВ прив) / Као					
	1. Чп- чистая прибыль отчетного периода гр5 форма №2 "Отчет о финансовых результатах"		4 900 663,00	8 564 098,00	13 282 148,00	15 527 969,00
	2. ДИВ прив- начисленные дивиденды по привилегированным акциям;		0,00	0,00	0,00	0,00
	3. Као- общее число размещенных простых акций стр 152 гр 9 формы №5 " Отчет о собственном капитале"		2 856 640,00	2 856 640,00	2 856 640,00	2 856 640,00
XIII	Показатель снижения дебиторской задолженности (в % к установленному заданию)	5,00	3%	3%	3%	3%
	1. Отношение фактического показателя снижения дебиторской задолженности к прогнозному заявленному значению		11 116 576,00	9 585 614,00	4 885 150,00	7 993 172,00
	Итого	100,00				

И.о.главного бухгалтера



К.А.Меметова

Начальник ОСПРБ



З.Л.Ряховская

" Одобрен "

Наблюдательным Советом
Председатель Наблюдательного Совета

"Утверждаю"

Председатель правления
АО "Биокимуо"
У.А.Хайдаров
2020 г



ПЕРЕЧЕНЬ

дополнительных ключевых показателей эффективности по АО "Биокимуо" на 2020 год

№	Показатель	Удельный вес	в том числе			
			1 квартал 2020г	1 полугодие 2020г	9 месяцев 2020г	2020год
			В	С	С	С
I	Коэффициент износа основных средств (превышает 0,5 значительная изношенность оборудования)					
	Кизн = И / О	20,00	0,65	0,67	0,59	0,50
	И - износ основных средств - строка 011 формы №1 "Бухгалтерский баланс"		21 685 004,00	22 532 945,00	23 535 976,00	27 195 375,00
	О - первоначальная стоимость основных средств- строка 010 формы №1 "Бухгалтерский баланс"		33 139 942,00	33 447 942,00	39 595 942,00	54 020 536,00
II	Коэффициент обновления основных средств					
	Кн = Ан / Аос к	10,00	0,14	0,18	0,51	0,69
	Ан - балансовая стоимость поступивших за период основных средств (строка 101, гр2 формы статотчетности 2- толиуа "Отчет о наличии и движении основных средств и других нефинансовых активов"		1 638 139,00	1 946 139,00	8 194 139,00	18 549 139,00
	Аос к - балансовая остаточная стоимость всех основных средств на конец периода (стр 101, гр 9 формы статотчетности 2- толиуа "Отчет о наличии и движении основных средств и других нефинансовых активов"		11 454 938,00	10 914 997,00	16 059 966,00	26 825 161,00
III	Производительность труда					
	Вч= Вр / Чср	20,00	118 977,19	230 404,83	340 229,85	475 521,69
	1 Вр- чистая выручка от реализации продукции отчетного периода ,сум;(стр 010, гр 5 формы 2 "Отчет о финансовых результатах"		42 236 904,00	81 793 715,00	120 781 596,00	168 810 200,00
	2 Чср - среднесписочная численность сотрудников организации		355,00	355,00	355,00	355,00
IV	Фондоотдача					
	Фо= Вр / Фср	10,00	3,88	7,19	6,98	7,34
	1 Вр- чистая выручка от реализации продукции отчетного периода ,сум;(стр 010, гр 5 формы 2 "Отчет о финансовых результатах"		42 236 904	81 793 715	120 781 596	168 810 200
	2 Фср - среднеарифметическая величина ОС за отчетный период. Определяется по формуле Фср= (Ф1+ Ф2) / 2, где Ф1 и Ф2 - стоимость ОС на начало и конец отчетного периода ,сум; стр 012, гр 3 и 4 форма №1 "Бухгалтерский баланс"		10 885 700,00	11 377 250,00	17 295 543,00	22 999 166,00

V	Коэффициент использования производственных мощностей (ниже 0,5, то низкий уровень использования производственных мощностей)					
	Ким=Qфакт / ((Qпроект-(Qаренд+Qконсерв))	15,00	0,78	0,75	0,76	0,79
	Qфакт - фактический объем выпущенной продукции за отчетный период в сопоставимом стоимостном выражении		42 236 904	81 793 715	120 781 596	168 810 200
	Qпроект- максимальный объем выпуска продукции за установленный период времени в сопоставимом стоимостном выражении, который может достигнут при полном использовании основного технологического оборудования		54 087 796	108 685 416	158 042 744	213 250 079
	Qаренд-- объёмы продукции (сопоставимые), приходящиеся на мощности, сданные в аренду		0,00	0,00	0,00	0,00
	Qконсерв - объёмы продукции (сопоставимые), приходящиеся на законсервированные мощности		0,00	0,00	0,00	0,00
VI	Энергоэффективность (доля затрат на энергию в структуре себестоимости продукции)					
	Зз / Зп	15,00	0,09	0,09	0,09	0,09
	Зз - совокупная стоимость затрат производственного назначения на горюче-смазочные материалы, теплоснабжение, потребление электричества, газоснабжение		3 367 268,00	6 489 618,00	9 569 485,00	13 354 212,00
	Зп - себестоимость произведенной продукции		35 539 498,00	68 832 037,00	101 649 071,00	142 028 316,00
VII	Затраты на обучение персонала, в расчете на одного работника					
	Зобуч / Чср	5,00	14,43	32,68	45,94	66,28
	1.Зобуч - затраты на обучение персонала		5 441,82	12 318,82	17 318,82	24 989,32
	2. Чср- среднесписочная численность сотрудников организации		355,00	355,00	355,00	355,00
VIII	Коэффициент текучести кадров					
	Чнач / Чкон	5,00	1,05	1,05	1,05	1,05
	1. Чнач и Чкон - численность сотрудников организации на начало и конец периода					
	Итого	100,00				

И.о.главного бухгалтера

Начальник ОСПРБ

К.А.Меметова

З.Л.Ряховская

" Утвержден "
Наблюдательным Советом

"Утверждаю"
Председатель правления
АО "Биокимыо"

У.А.Хайдаров
2020 г

БИОКИМЫО
AKSIYADORLIK
JAMIYATI

Распределение по удельному весу
основных ключевых показателей эффективности по АО "Биокимыо" на 2020 год

№	Показатель	Удельный вес
		В
	А	
I	Прибыль до вычета процентов, налогов и амортизации:	20,0
II	Соотношение затрат и доходов (CIR)	20,0
III	Рентабельность привлеченного капитала (ROCE)	10,0
IV	Рентабельность акционерного капитала (ROE)	5,0
V	Рентабельность инвестиций акционеров (TSR)	5,0
VI	Рентабельность активов	5,0
VII	Коэффициент абсолютной ликвидности	5,0
VIII	Коэффициент финансовой независимости	5,0
IX	Оборачиваемость кредиторской задолженности в днях	5,0
X	Оборачиваемость дебиторской задолженности в днях	5,0
XI	Коэффициент покрытия (платежеспособности)	5,0
XII	Дивидендный выход	5,0
XIII	Показатель снижения дебиторской задолженности (в % к установленному заданию)	5,0
	Итого	100,0

И.о.главного бухгалтера

К.А.Меметова

Начальник ОСПРБ

З.Л.Ряховская

" Утвержден "
Наблюдательным Советом

"Утверждаю"
Председатель правления
АО "БиоКимью"


" " _____
У.А.Хайдаров
2020г.


Распределение по удельному весу
дополнительных ключевых показателей эффективности по АО "БиоКимью" на 2020 год

№	Показатель	Удельный вес
	А	В
I	Коэффициент износа основных средств	20,0
II	Коэффициент обновления основных средств	10,0
III	Производительность труда	20,0
IV	Фондоотдача	10,0
V	Коэффициент использования производственных мощностей	15,0
VI	Энергоэффективность (доля затрат на энергию в структуре себестоимости продукции)	15,0
VII	Затраты на обучение персонала , в расчете на одного работника	5,0
VIII	Коэффициент текучести кадров	5,0
	Итого	100,0

И.о.главного бухгалтера



К.А.Меметова

Начальник ОСПРБ



З.Л.Ряховская

Расшифровка счета "Уставный капитал"

№	Уставный капитал	на 01.01.2020	на 01.01.2021
	Капитализация	0,00	0,00
	Простые акции	9 569 744,00	9 569 744,00
	Доп.эмиссия		
	ИТОГО	9 569 744,00	9 569 744,00

Председатель правления
АО "ВЮКИМУО"

У.А.Хайдаров

И.о.главного бухгалтера

К.А.Меметова

Начальник ОСПРБ

З.Л.Ряховская



**Расшифровка чистой прибыли
по АО "ВІОКІМУО"
на 2020 года**

Дивиденты	7 763 985 тыс сум
На развитие производства	4 561 188 тыс сум
Фонд поддержки инновационной деятельности	1 552 797 тыс сум
Погашение долгосрочного кредита	1 650 000 тыс сум
Итого:	15 527 969 тыс сум

Председатель правления
АО "ВІОКІМУО"
У.А.ХАЙДАРОВ



И.о.главного бухгалтера
АО "ВІОКІМУО"
К.А.МЕМЕТОВА



Начальник ОСПРБ
АО "ВІОКІМУО"
З.Л.РЯХОВСКАЯ

