



# БИЗНЕС-ПЛАН на 2022 год АО "BIOKIMYO"

Давлат номидан акциядор (ишгирокчи, таъсисчи)  
функциясини бажарувчи ташкилот номи

Идоравий мансублиги

Почта манзили, е-хат манзили  
(ёки электрон почта манзили)

СТИР  
Ижроня органи рахбари

Ўзбекистон Республикаси Давлат активларини  
бошқариш агентлиги

Ўзбекистон Республикаси Давлат активларини  
бошқариш агентлиги

112004, Тошкент вилояти, Янгийўл шаҳар, Кимёгар  
кўчаси, 1-уй, [biokimyo@exat.uz](mailto:biokimyo@exat.uz)

[info@biokimyo.uz](mailto:info@biokimyo.uz), [biokimyo@mail.ru](mailto:biokimyo@mail.ru)

200468069

Р.А.Аликулов

**Основные технико-экономические показатели  
по Янгюльскому АО "ВЮКИМО" на 2022 год**

№ №	Наименование	Ед. изм.	Факт за 2020 г	Прогноз 2021 г	Факт 2021 г	Прогноз 2022 г	В том числе по кварталам:			
							I	II	III	IV
1	Объем продукции (работ, услуг) в оптовых ценах предприятий без НДС и акциза: в сопоставимых ценах	тыс.сум	202 552 472	203 302 390	228 308 661	228 946 720	57 366 616	55 326 772	54 921 443	61 331 888
	в соответствующих ценах соответствующего года	тыс.сум	192 867 280	203 550 950	208 129 719	228 946 720	57 366 616	55 326 772	54 921 443	61 331 868
2	Из общего объема продукции (работ, услуг) - продукция кооперативов, малых и совместных предприятий	тыс.сум								
	Потребительские товары (включая стоимость виноводочных изделий) без НДС	тыс.сум	6 235 799	5 943 542	8 538 886	7 257 479	1 831 640	1 723 040	1 727 951	1 974 848
3	Производство промышленной продукции в натуральном выражении:									
	Спирт пищевой	т.дал	1 428,3	1 450,0	1 450,4	1 495,0	375,0	360,0	360,0	400,0
	Спирт технический	т.дал	85,1	80,0	68,6	55,0	13,0	15,0	12,0	15,0
	Пар технологический	т.Гкал	3,8	2,4	3,8	2,42	0,99	0,33	0,33	0,77
	Газы бражения	т.тн	2,7	2,45	3,0	3,00	0,70	0,80	0,75	0,75
	Барда жидкая	т.тн	153,7	155,9	156,2	158,115	39,91	37,539	37,646	43,025
4	Заготовка на промпереработку:									
	Пшеница	тн	47 174,6	47 966,0	47 500,0	49 454,6	12 405,0	11 908,8	11 908,8	13 232,0
5	Производственные мощности по производству - всего									
	Спирт пищевой	т.дал	1 810,0	1 830,0	1 830,0	1 830,0	464,0	470,0	421,0	475,0
	Спирт пищевой	%	78,9	79,2	79,3	81,7	80,8	76,6	85,5	84,2
6	Поставка продукции на экспорт - всего в т.ч. в натуральном выражении	тыс.долл США	230,1	-	-	-	-	-	-	-
	Спирт пищевой	т.дал	17,3	-	-	-	-	-	-	-
	Спирт технический	т.дал	0,5	-	-	-	-	-	-	-
	Из общего объема экспортной поставки-централизованный экспорт. В т.ч. натуральным выражении	тыс.долл США	-	-	-	-	-	-	-	-
7	Продажа Центральному банку валюты	тыс.долл США	-	-	-	-	-	-	-	-
8	Капитальные вложения-всего:	тыс.сум	7 167 097	14 759 576	6 937 546	15 071 600	8 865 000	276 600	3 125 000	2 805 000
	В т.ч. за счет собственных средств	тыс.сум	7 167 097	7 395 156	5 003 599	2 252 530	1 975 000	276 600	625	305
	За счет иностранных инвестиций	тыс.сум	-	-	-	-	-	-	-	-
9	Ввод в действие производственных мощностей									
10	Численность - всего:	чел.	344	344	338	341	341	341	341	341
	в т.ч. основной деятельности	чел.	339	338	334	337	337	337	337	337
	Из них: рабочие	чел.	274	266	268	266	266	266	266	266
	служащие	чел.	65	72	66	71	71	71	71	71
	на основную деятельность	чел.	5	6	5	5	5	5	5	5
	Из общей численности - Административно-управленческий персонал	чел.	31	31	28	28	28	28	28	28
11	Фонд заработной платы работников (включая совместителей)	тыс.сум	18 610 935,0	22 480 030	21 600 000	24 764 850	6 191 213	6 191 213	6 191 213	6 191 213
12	Фонд заработной платы работников списочного состава	тыс.сум	18 066 832,7	21 887 840	20 960 000	23 692 500	5 923 125	5 923 125	5 923 125	5 923 125
13	Производительность труда	тыс.сум	560 860,7	591 717,9	615 788	671 398,0	168 230,5	162 248,6	161 060,0	179 858,9
14	Среднемесячная заработная плата на одного работающего	тыс.сум	4 467,5	5 302,3	5 292,9	5 790,0	5 790,0	5 790,0	5 790,0	5 790,0
15	Выручка от реализации продукции	тыс.сум	240 315 805	255 825 148	256 465 548	287 352 478	71 995 308	69 447 663	68 934 960	76 974 547
16	Акциз	тыс.сум	17 892 902	18 905 700	19 203 952	20 925 000	5 238 000	5 062 500	5 022 000	5 602 500
17	Налог на добавленную стоимость	тыс.сум	30 795 275	33 368 498	32 000 000	37 480 758	9 390 693	9 058 391	8 991 517	10 040 158
18	Чистая выручка от реализации	тыс.сум	191 627 628	203 550 950	205 261 596	228 946 720	57 366 616	55 326 772	54 921 443	61 331 888
19	Производственная себестоимость реализованной продукции, товаров, работ, услуг	тыс.сум	152 765 198	167 722 135	168 314 509	188 867 884	47 179 658	45 810 567	45 094 955	50 782 804
20	Валовой финансовый результат от реализации	тыс.сум	38 862 430	35 828 815	36 947 087	40 078 836	10 187 058	9 516 205	9 826 488	10 549 035
21	Расходы периода. Всего	тыс.сум	15 549 420	13 431 640	13 259 816	13 018 977	3 093 306	3 029 901	2 790 181	4 105 586
	Расходы на реализацию	тыс.сум	260 990	307 404	349 790	578 239	144 560	144 560	144 560	144 560
	Административные расходы:	тыс.сум	2 861 178	3 711 795	3 500 006	4 601 290	1 150 322	1 150 322	1 150 322	1 150 322

№ №	Наименование	Ед. изм.	Факт за 2020 г	Прогноз 2021 г	Факт 2021 г	Прогноз 2022 г	В том числе по кварталам:			
							I	II	III	IV
	Прочие операционные расходы	тыс. сум	12 427 252	9 412 441	9 110 020	7 839 448	1 788 428	1 735 019	1 495 299	2 810 704
22	Прочие доходы от основной деятельности	тыс. сум	5 217 217	2 250 000	2 454 000	1 600 000	400 000	400 000	400 000	400 000
23	Финансовый результат (прибыль или убыток) от основной производственной деятельности	тыс. сум	28 530 227	24 647 175	26 141 271	28 659 859	7 493 749	6 886 303	7 436 307	6 843 499
24	Дивиденды, полученные от дочерних и ассоциированных предприятий	тыс. сум	0	-	13 374	-	-	-	-	-
25	Доходы от долгосроч. аренды	тыс. сум	-	-	-	-	-	-	-	-
26	Доходы от валютных курсовых разниц	тыс. сум	87 434	-	107 973	-	-	-	-	-
27	Расходы по финансовой деятельности, в виде процентов	тыс. сум	532 914	1 331 689	1 331 689	1 556 731	392 514	571 370	380 131	212 716
28	Убытки от валютных курсовых разниц	тыс. сум	3 680	-	80 795	-	-	-	-	-
29	Финансовый результат (прибыль или убыток) от общехозяйственной деятельности	тыс. сум	28 081 067	23 315 487	24 850 134	27 103 128	7 101 235	6 314 934	7 056 177	6 630 783
30	Прочие прибыли и убыток	тыс. сум	-	-	-	-	-	-	-	-
31	Общий финансовый результат (прибыль или убыток) до уплаты налога на прибыль	тыс. сум	28 081 067	23 315 487	24 850 134	27 103 128	7 101 235	6 314 934	7 056 177	6 630 783
32	Налог на прибыль	тыс. сум	4 707 359	3 865 323	3 950 000	4 178 928	1 107 185	999 240	1 058 426	1 024 076
33	Прочие налоги и отчисления, не входящие в вышеперечисленные статьи	тыс. сум	-	-	-	-	-	-	-	-
34	Чистая прибыль	тыс. сум	23 373 708	19 650 164	20 900 134	22 924 200	5 994 050	5 325 694	5 997 750	5 606 706

И.о. председателя правления  
АО "БИОКИМУ"

Главный бухгалтер

Начальник ОСПРВ



*Handwritten signatures and initials in blue ink, including a large signature and several smaller ones.*

Р.А.Аликулов

М.Ю. Каратеева

Э.Л.Ряховокач



Комплексе мероприятий

по модернизации и реконструкции действующих производств АО «БИОКИМУ» на 2022 год

№	Наименование мероприятия	Цель мероприятия	стоимость проекта	Ориентировочная сумма		Выполнено за предыдущий период	График выполнения проекта				Подразделение	Ответственные исполнители
				Собственные средства	Кредит		I	II	III	IV		
1	2	3	4	5	6	8	9	10	11	12	13	14
1	Строительство газопровода.	модернизация и реконструкция	3 700 000,0	100 000,0	3 600 000,0	660 000,0	3 040 000,0					Директор по производству Зам. председателя по кап. строительству Главный энергетик.
2	Установка в зернохранилище дополнительных емкостей для хранения зерна объемом 2000 тонн, 2 шт.	модернизация и реконструкция	4 550 000,0	4 550 000,0	700 000,0	3 850 000,0					зернохранилище	Директор по производству зам. председателя по кап. строительству Начальник зернохранилища
3	Установка в зернохранилище дополнительных емкостей для хранения зерна объемом 5000 тонн, 1 шт.	модернизация и реконструкция	5 000 000,0		5 000 000,0					2 500 000,0	2 500 000,0	Директор по производству зам. председателя по кап. строительству Начальник зернохранилища
4	Строительство ограждения вдоль ЖДВ протяженностью 360 м, высотой 2,5 м.	реконструкция и строительство	200 000,0	200 000,0				100 000,0	50 000,0	50 000,0	зернохранилище	Зам. председателя по кап. строительству, Директор по экономике
5	Строительство транспортного цеха	реконструкция и строительство	400 000,0	400 000,0		300 000,0	100 000,0				транспортный цех	Зам. председателя по кап. строительству, Директор по экономике, Начальник транспортного цеха

№	Наименование мероприятий	Цель мероприятий	стоимость проекта	Ориентировочная сумма		Выделено за предыдущий период	График выполнения проекта				Подразделение	Ответственные исполнители
				Собственные средства	Кредит		I	II	III	IV		
1	2	3	4	5	6	8	9	10	11	12	13	14
6	Реконструкция здания дрожжевого цеха для перелоса с отсуждаемой терригория РСУ, РМУ, КИП и А, электроцеха, материальный склад.	реконструкция и строительство	900 000,0	900 000,0		450 000,0	150 000,0	100 000,0	100 000,0	100 000,0	РСУ, РМ У, КИП и А, электро- цех, материал ный склад.	Директор по производству Зам. председателя по кап. строительству Главный энергетик
7	Строительство столовой на 50 мест	реконструкция и строительство	300 000,0	300 000,0		150 000,0	150 000,0				общество д-ские	Зам. председателя по кап. строительству Директор по производству
8	Приобрести пластинчатые теплообменники 3 шт	модернизация и реконструкция	650 000,0	650 000,0			650 000,0				ЦПС	Директор по производству Главный энергетик Начальник ЦПС Отдел снабжения
9	Приобрести электродвигатель ВАСО 37 кВт -178 об/мин, 1 шт (комплект)	замена морально-физически устаревшего оборудования.	150 000,0	150 000,0			150 000,0				Оборотное водоснаб жение	Главный энергетик Начальник цеха, Отдел снабжения
10	Приобрести насос Д-800 с электродвигателем 200 кВт -1500 об/мин 2 шт	замена морально-физически устаревшего оборудования.	500 000,0	500 000,0			500 000,0				Оборотное водоснаб жение	Главный энергетик Начальник цеха, Отдел снабжения
11	Приобрести насос КМ 80-50-200 с эл. дв. 22квт 3000 об/мин 3 шт.	замена морально-физически устаревшего оборудования.	135 000,0	135 000,0			135 000,0				ЦПС	Главный энергетик Начальник ЦПС Отдел снабжения
12	Приобрести вихревой расходомер SITRANS Fx 330 с датчик температуры SITRANS TS 500 1 шт.	замена морально-физически устаревшего оборудования.	130 000,0	130 000,0			130 000,0				ЦПС	Главный энергетик Начальник ЦПС Отдел снабжения

№	Наименование мероприятий	Цель мероприятий	стоимость проекта	Ориентировочная сумма		Выполнено за предыдущий период	График выполнения проекта				Подразделение	Ответственные исполнители
				Собственные средства	Кредит		1	11	111	1111		
1	2	3	4	5	6	8	9	10	11	12	13	14
13	Приобрести мотор-редуктор с эл. дв. 7,5 квт 1500 об/мин 1 шт.	замена морально-физически устаревшего оборудования.	10 000,0	10 000,0			10 000,0				ЦПС	Главный энергетик Начальник ЦПС Отдел снабжения
14	Приобрести электродвигатель 11 квт 1500 об/мин 2шт.	замена морально-физически устаревшего оборудования.	12 000,0	12 000,0			12 000,0				зернохра нилице	Главный энергетик, Отдел снабжения, Начальник зернохранения.
15	Приобрести электродвигатель 13 квт 1500 об/мин 1шт.	замена морально-физически устаревшего оборудования.	7 100,0	7 100,0			7 100,0				зернохра нилице	Главный энергетик, Отдел снабжения, Начальник зернохранения.
16	Приобрести электродвигатель 1,5 квт 1500 об/мин 2шт.	замена морально-физически устаревшего оборудования.	3 000,0	3 000,0			3 000,0				зернохра нилице	Главный энергетик, Отдел снабжения, Начальник зернохранения.
17	Приобрести электродвигатель 1,1 квт 1500 об/мин 3шт.	замена морально-физически устаревшего оборудования.	4 500,0	4 500,0			4 500,0				зернохра нилице	Главный энергетик, Отдел снабжения, Начальник зернохранения.
18	Приобрести мотор-редуктор эл. дв. 5,5 квт 1500 об/мин 1 шт.	замена морально-физически устаревшего оборудования.	8 000,0	8 000,0			8 000,0				зернохра нилице	Главный энергетик, Отдел снабжения, Начальник зернохранения.
19	Приобрести мотор-редуктор эл. дв. 7,5 квт 1500 об/мин 1 шт.	замена морально-физически устаревшего оборудования.	20 000,0	20 000,0			20 000,0				зернохра нилице	Главный энергетик, Отдел снабжения, Начальник зернохранения.

№	Наименование мероприятий	Цель мероприятий	стоимость проекта	Ориентировочная сумма		Выполнено за предыдущий период	График выполнения проекта				Ответственные исполнители	
				Собственные средства	Кредит		I	II	III	IV		
1	2	3	4	5	6	8	9	10	11	12	13	14
20	Приобрести электродвигатель 22 квт 3000 об/мин 1шт.	замена морально-физически устаревшего оборудования.	10 000,0	10 000,0				10 000,0			зернохра пилище	Главный энергетик, Отдел снабжения, Начальник зернохранилища.
21	Приобрести электродвигатель, 18,5 квт 1500 об/мин 1шт.	замена морально-физически устаревшего оборудования.	12 000,0	12 000,0				12 000,0			зернохра пилище	Главный энергетик, Отдел снабжения, Начальник зернохранилища.
22	Приобрести насос ФМ-400-32 75 кВт - 1500 об/мин 2 шт.	замена морально-физически устаревшего оборудования.	150 000,0	150 000,0					75 000,0	75 000,0	ЛЮС	Главный энергетик, Отдел снабжения, Начальник ЛЮС.
23	Приобрести электродвигатель, 200 квт 3000 об/мин 1шт.	замена морально-физически устаревшего оборудования.	80 000,0	80 000,0						80 000,0	ЛЮС	Главный энергетик, Отдел снабжения, Начальник ЛЮС.
24	Проектирование и строительство новой линии высоковольтной линии электропередач	реконструкция и строительство	400 000,0	400 000,0					400 000,0		общезаво докис	Директор по производству, зам. председателя по кап. Строительству, Главный энергетик, Отдел снабжения.
Всего			17 331 600,0	8 731 600,0	8 600 000,0	2 260 000,0	8 865 000,0	276 600,0	3 125 000,0	2 805 000,0		
Итого капиталовложений на 2022 год:										15 071 600,00		

Директор по производству, локализации,  
расширению кооперационных связей и  
информационных технологий  
АО "Бюкме"

Директор по экономике и планированию  
Зам. председатель правления по кап.  
строительству

Главный энергетик  
Главный бухгалтер

Мирзаев Ш.Э  
Хусанов К.А.

Ишанбаев Р.М.  
Кучкаров Б.А.  
Каратаева М.Ю.



"УТВЕРЖДАЮ"  
 Директор  
 АО "Биокиме"  
 Р.А. Аликулов  
 12/06 2021 г.

ПЛАН-ГРАФИК РАЗРАБОТАННЫЙ СОГЛАСНО КОМПЛЕКСА  
 МЕРОПРИЯТИЙ ПО РЕКОНСТРУКЦИИ АО "БИОКИМЕ" НА 2022 ГОД.

№ п/п	Мероприятия	Сроки реализации																	
		I-кв. 2021 год.			II-кв. 2021 год.			III-кв. 2021 год.			IV-кв. 2021 год.								
		январь	февраль	март	апрель	май	июнь	июль	август	сентябрь	октябрь	ноябрь	декабрь						
1	Завершить строительство газопровода																		Дир-р по пр-ву Мирзаев Ш.Э зам.пред-ля правления по кап-стр-ву Нишанбаев Р. Гл энергетик Кучкаров Б.
2	Завершить установку в зернохранилище дополнительных емкостей для хранения зерна объемом 2000 тонн, 2 шт.																		Зам.пред по кап-стр Нишанбаев Р. Нач-к зернохранилища Белмагом Б.
3	Установка в зернохранилище дополнительных емкостей для хранения зерна объемом 3000 тонн, 1 шт.																		Дир-р по пр-ву Мирзаев Ш.Э Зам пред по кап-стр Нишанбаев Р. Нач-к зернохранилища Белмагом Б.
4	Строительство ограждения вдоль ЖДВ протяженностью 360 м высотой 2,5 м.																		Зам.пред по кап-стр Нишанбаев Р.
5	Завершить строительство транспортного цеха																		Директор по экон. Хусанов К.А. зам.пред. правл. по кап-стр. Нишанбаев Р. Нач-к трансп. цеха Калиров К.
6	Завершить строительство столовой на 50 посадочных мест																		зам.пред. правл. Нишанбаев Р.
7	Реконструкция здания дрожжевого цеха для переноса с отчуждаемой территории РСУ, РМУ, КИП и А и электроцеха, материальный склад.																		Зам.пред. Нишанбаев Р. энергетик Кучкаров Б. Нач-к эл.цеха Абрахманов И. Нач РМУ Абдурахаимов У. Нач-к КИП и А Макаров А, техник материального склада Убайдуллаева Н.

*Handwritten signature*

Р. Нишанбаев

Заместитель председателя правления  
 АО "Биокиме" по кап.строительству



**План производства продукции по АО "ВІОКІМУО" на 2022 год**

№	Наименование продукции	Ед. изм.	2020г. (факт)	2021г. (факт)	2022г. (прогноз)	в том числе по кварталам			
						1 квартал	2 квартал	3 квартал	4 квартал
1	Спирт пищевой. в том числе	тыс дал	1 420,1	1 450,4	1 495 ✓	375	360	360	400
	Люкс	тыс дал	1 056,5	1 202,7	1 255 ✓	315	300	300	340
	Альфа	тыс дал	363,6	247,7	240 ✓	60	60	60	60
2	Спирт технический	тыс дал	77,3	68,6	55,0 ✓	13,0	15,0	12,0	15,0
3	Пар технологический	тыс тгал	3,1	3,8	2,4 ✓	0,99	0,33	0,33	0,77
4	Барда жидкая	тыс тн	155,39	156,20	158,115	39,905	37,539	37,646	43,025
5	Газы бражения	тыс тн	2,78	3,00	3,00	0,70	0,80	0,75	0,75

**И.о.председателя правления  
АО "ВІОКІМУО"**

**Р.А.Аликулов**

**Главный бухгалтер**

**М.Ю. Каратаева**

**Начальник ОСПРБ**

**З.Л.Ряховская**



План реализации продукции на 2022 год по АО "ВЮКІМУО"

№	Наименование продукции	Цена за акцизом и НДС, сум	1 квартал		2 квартал		3 квартал		4 квартал		ВСЕГО на 2022 год	
			кол-во	тыс.сум	кол-во	тыс.сум	кол-во	тыс.сум	кол-во	тыс.сум	кол-во	тыс.сум
1	Спирт пищевой(тыс л)		375	67 440 827	360	64 744 502	360	64 744 501	400	71 934 702	1 495	268 864 532
	Люкс	179 755,00	315	56 622 827	300	53 926 502	300	53 926 501	340	61 116 702	1255	225 592 532
	Альфа	180 300,00	60	10 818 000	60	10 818 000	60	10 818 000	60	10 818 000	240	43 272 000
2	Спирт технический (тыс л)	170 100,00	13,0	2 211 300	15,0	2 551 500	12	2 041 200	15	2 551 500	55	9 355 500
3	Пар технологический (тыс гкал)	125 350,00	0,99	124 097	0,33	41 366	0,33	41 366	0,77	96 520	2,42	303 347
4	Барда жидкая (тыс тн)	52 785,00	39,905	2 106 385	37,539	1 981 496	37,646	1 987 144	43,025	2 271 075	158,115	8 346 100
5	Газы бражения (тыс тп)	161 000,00	0,70	112 700	0,80	128 800	0,75	120 750	0,750	120 750	3,00	483 000
	<b>Итого</b>			<b>71 995 309</b>		<b>69 447 664</b>		<b>68 934 961</b>		<b>76 974 546</b>		<b>287 352 478</b>

И.о.председателя правления  
АО "ВЮКІМУО"

Главный бухгалтер

Начальник ОСПРБ

Р.А.Аликулов

М.Ю.Карагаева

З.Л.Ряховская



**Свод затрат на производство на 2022 год по АО "БИОКИМУ"**

Наименование продукции	Ед. изм.	Гликолевый спирт	Помощь на материалы	Платежи за электроэнергию, водоснабжение, отопление, газ, отходы, ЗОД	ТЭП	г/шт	электрометр	шт	Прямые затраты на сырье	Прочие прямые производственные расходы	Копирование документов, затраты на материалы	Амортизация на средства труда	Максимальная стоимость сырья	Лимитная стоимость сырья	Минимальная стоимость сырья	Необходимая прибыль	Итого затрат	Выпуск продукции, шт	Выпуск, %	Доходность от продаж	Средняя стоимость	Аудит	НДС	Средняя цена
<b>Синтетический спирт</b>	л/мл	1405	1406	1407	1408	1409	1410	1411	1412	1413	1414	1415	1416	1417	1418	1419	1420	1421	1422	1423	1424	1425	1426	1427
1 квартал		375	376	377	378	379	380	381	382	383	384	385	386	387	388	389	390	391	392	393	394	395	396	397
2 квартал		380	381	382	383	384	385	386	387	388	389	390	391	392	393	394	395	396	397	398	399	400	401	402
3 квартал		360	361	362	363	364	365	366	367	368	369	370	371	372	373	374	375	376	377	378	379	380	381	382
4 квартал		430	431	432	433	434	435	436	437	438	439	440	441	442	443	444	445	446	447	448	449	450	451	452
<b>Итого</b>		1405	1406	1407	1408	1409	1410	1411	1412	1413	1414	1415	1416	1417	1418	1419	1420	1421	1422	1423	1424	1425	1426	1427
1 квартал		375	376	377	378	379	380	381	382	383	384	385	386	387	388	389	390	391	392	393	394	395	396	397
2 квартал		380	381	382	383	384	385	386	387	388	389	390	391	392	393	394	395	396	397	398	399	400	401	402
3 квартал		360	361	362	363	364	365	366	367	368	369	370	371	372	373	374	375	376	377	378	379	380	381	382
4 квартал		430	431	432	433	434	435	436	437	438	439	440	441	442	443	444	445	446	447	448	449	450	451	452
<b>Итого</b>		1405	1406	1407	1408	1409	1410	1411	1412	1413	1414	1415	1416	1417	1418	1419	1420	1421	1422	1423	1424	1425	1426	1427
1 квартал		375	376	377	378	379	380	381	382	383	384	385	386	387	388	389	390	391	392	393	394	395	396	397
2 квартал		380	381	382	383	384	385	386	387	388	389	390	391	392	393	394	395	396	397	398	399	400	401	402
3 квартал		360	361	362	363	364	365	366	367	368	369	370	371	372	373	374	375	376	377	378	379	380	381	382
4 квартал		430	431	432	433	434	435	436	437	438	439	440	441	442	443	444	445	446	447	448	449	450	451	452
<b>Итого</b>		1405	1406	1407	1408	1409	1410	1411	1412	1413	1414	1415	1416	1417	1418	1419	1420	1421	1422	1423	1424	1425	1426	1427

И.о. председателя правления АО "БИОКИМУ"

Главный бухгалтер

Начальник ОСТРБ

З.Л.Рябенская



Р.А.Алилуев

И.о. председателя правления АО "БИОКИМУ"



**Состав производственной себестоимости (формирование)**

№	Состав затрат	Единица измерения	2020г. (факт)	9-мес. 2021г. (факт)	2021г. (план)	2022г. (план)	рост		В том числе			
							(+/-)	%	1-кв	2-кв	3-кв	4-кв
1	<b>Себестоимость Всего</b>	млн.руб	152 947	119772	168315	188868	20553	112,2	47180	45910	45095	50783
	Доля в общей вырубке	%	80,2	81,0	82,0	82,5			82,2	82,8	82,1	82,8
	<b>Состав</b>											
1.1	<b>Сырье, материалы, зап. части, в том числе:</b>	млн.руб	132656	103682	144879	192681	47802	133,0	48290	46585	46170	51636
1.1.1	Основное сырье	млн.руб	120493	94320	132364	179297	46933	135,5	44916	43350	42993	48038
	высшие сорта картофеля	млн.руб	107800	83480	117941	135392	17450,635	114,8	33827	32745	32419	36401
	картофель	млн.руб	2 394	1946	2623	3000	376,7175	114,4	782	722	722	803
	картофель	млн.руб	3629	3732	4565	7338	2773	160,7	1844	1755	1755	1983
	картофель	млн.руб	7270	5162	7235	5500	-1935	76,0	1300	1500	1200	1500
	картофель	млн.руб					0	#ДЕЛ/0!				
1.1.2	Энергоресурсы:	млн.руб	12163	9362	12515	13384	869	106,9	3374	3235	3177	3698
	электроэнергия	млн.руб	2625	1968	2621	3047	426	116,3	765	735	730	817
	газ	млн.руб	277	219	326	182	-144	55,8	74	25	25	38
	паровая	млн.руб										
	мазутная	млн.руб	6136	4744	6320	6579	259	104,1	1640	1607	1568	1764
	мазутная	млн.руб	3125	2431	3248	3576	328	110,1	895	868	854	959
1.2	<b>Заработная плата работников:</b>	млн.руб	7577	6423	9456	10926	1470	115,5	2740	2638	2614	2930
	прямая	млн.руб	2 081	2248	3382	4370	988,4	129,2	1096	1055	1047	1172
	дополни	млн.руб	894	494	651	841	190,302	129,2	211	203	202	226
	отпусков	млн.руб	191	1066	1404	1214	409,716	129,2	455	438	435	486
1.3	Соп. страж	млн.руб	885	771	1015	1311	296,12	129,2	329	317	314	352
1.4	Амортизация основных средств (не матер. активов):	млн.руб	2678	1950	2210	1230	-980	55,7	309	297	294	330
1.5	Прочие затраты:	млн.руб	9170	6946	10758	10788	33	100,3	2705	2601	2595	2887
	прочие прямые производ. затраты	млн.руб	8314	6146	9475	9892	417	104,4	2480	2385	2380	2647
	затраты на текущий и кап. ремонт	млн.руб	1038	800	1280	896	-384	70,0	225	216	215	240
<b>По продукциям (услуг)</b>												
1.	спирт пищевой "Элюс"	тыс. дал	1059,017	877,019	1202,8	1255	52,2	104,3	315	300	300	340
	На единицу	дал	93933,29	103982,12	109150,07	126430,20	17280,1	115,8	126430,20	126430,20	126430,20	126430,20
2.	спирт пищевой "Альфа"	тыс. дал	103674,75	91194,296	131286	158670	27384,3	120,9	39826	37929	37929	42986
	На единицу	дал	369,289	170,834	247,6	240	-7,6	96,9	60	60	60	60
	сумма	млн.руб	98513,2	103830,35	105924,88	126691,59	20766,7	119,6	126691,59	126691,59	126691,59	126691,59
3.	спирт технический	тыс. дал	36380	1737,754	26227	30406	4179	115,9	7601	7601	7601	7601
	На единицу	дал	85,11	54,287	68,6	55	-13,6	80,2	13	15	12	15
	сумма	млн.руб	107404,6	119337,72	121040,56	129259,32	8209,8	106,8	129259,32	129259,32	129259,32	129259,32
		млн.руб	9141,275	6478	8304	7109	-1195	85,6	1680	1939	1551	1939

**И.о. председателя правления**  
**АО "ВЮКИМУО"**  
  
**Р.А. Аликулов**  
**Главный бухгалтер**  
  
**М.Ю. Каратаева**  
**Начальник ОСПРБ**  
  
**З.Л. Раховская**

"Утверждаю"  
 Директор по производству АО "Биоким" Ш.Э. Мирзаев  
 2021 год

### ПОТРЕБНОСТЬ пара на производство продукции на 2022 год по АО "Биоким"

Наименование вида продукции	Ед. изм	Выпуск продукции				Уд. норма расх на ед. прод.	Удельная норма расхода м3				На выпуск продукции						
		Всего на 2022г	в т.ч. по кварталам				в т.ч. по кварталам				Всего на 2022г	в т.ч. по кварталам					
			I	II	III		IV	I	II	III		IV	I	II	III		
Спирт пищевой : в т.ч.	т.дал	1495,0	375,0	360,0	360,0	400,0							60314	15129	14524	14524	16137
"Люкс"	т.дал	1255,0	315,0	300,0	300,0	340,0	40,33	40,33	40,33	40,33	40,33	40,33	50614	12704	12099	12099	13712
"Альфа"	т.дал	240,0	60,0	60,0	60,0	60,0	40,42	40,42	40,42	40,42	40,42	9700	2425	2425	2425	2425	
Спирт технический	т.дал	55,0	13	15	12	15	131,76	131,76	131,76	131,76	131,76	7246	1713	1976	1581	1976	
Отопл. внутри предприятия	Гкал											4734	2822	0	0	0	1912
Душевые	Гкал											336	87	89	71	89	
Теплицы	Гкал											150	90	0	0	60	
<b>Итого:</b>	Гкал											<b>72780</b>	<b>19841</b>	<b>16589</b>	<b>16176</b>	<b>20174</b>	
На сторону : в т.ч												2420	990	330	330	770	
Отопление жил посёлка	Гкал											775	465	0	0	310	
Собств. нужды котельной 3,17%	Гкал											2562	710	577	562	713	
Потери в теплосетях 4%	Гкал											3064	846	691	674	853	
<b>ВСЕГО:</b>	Гкал											<b>80826</b>	<b>22387</b>	<b>18187</b>	<b>17742</b>	<b>22510</b>	

Б.А. Кучаров  
 Ж.Ш. Болтабоев  
 З.Л. Ряховская

Главный энергетик  
 Начальник ПТО  
 Начальник ОСПРБ

"Утверждаю"  
 Директор по производству АО "Биоким" Ш.З. Мирзаев  
 2021 год



**ПОТРЕБНОСТЬ  
 газа на производство продукции на 2022 год по АО "Биоким"**

Наименование вида продукции	Ед. изм.	Выпуск продукции					Уд. норма расх. на од. прощ.	Удельная норма расхода м3				Всего на 2022г.	На выпуск продукции тыс.м3				
		Всего на 2022г.	в т.ч. по кварталам					в т.ч. по кварталам					Всего на 2022г.	в т.ч. по кварталам			
			I	II	III	IV		I	II	III	IV			I	II	III	IV
Теплоэнергия	Г кал	80826	22387	18187	17742	22510	132,01	132,01	132,01	132,01	132,01	10869,840	2955,308	2400,865	2342,121	2971,546	
Итого на производство:	тыс.м3											10669,840	2955,308	2400,865	2342,121	2971,546	

Главный энергетик  
 Начальник ПТО  
 Начальник ОСПРБ

Б.А. Кучкаров  
 Ж.Ш. Болтабоев  
 З.Л. Ряховская

"Утверждаю"  
 Директор по производству АО "Биокимм"  
 Ш.Э. Мирзаев  
 2021 год

**ПОТРЕБНОСТЬ  
 оборотной воды на производство продукции на 2022 год по АО "Биокимм"**

Наименование вида продукции	Ед. изм.	Выпуск продукции				Уд. норма расх. на ед. прод.	Удельная норма расхода м3 в т.ч. по кварталам				На выпуск продукции тыс м3							
		Всего на 2022г.	в т.ч. по кварталам				I	II	III	IV	Всего на 2022г.	в т.ч. по кварталам						
			I	II	III							IV	I	II	III	IV		
Спирт пищевой : в т.ч.	т.дал	1495,0	375,0	360,0	360,0	400,0												
"Люкс"	т.дал	1255,0	315,0	300,0	300,0	340,0	8,63	8,63	8,63	8,63	8,63	8,63	8,63	2718,450	3108,000	3108,000	3108,000	3453,200
"Альфа"	т.дал	240,0	60,0	60,0	60,0	60,0	8,65	8,65	8,65	8,65	8,65	8,65	8,65	2076,000	519,000	519,000	519,000	2934,200
Спирт технический	т.дал	55,0	13	15	12	15	5,1	5,1	5,1	5,1	5,1	5,1	5,1	280,500	66,300	76,500	61,200	76,500
<b>Итого на производство</b>														<b>13187,150</b>	<b>3303,750</b>	<b>3184,500</b>	<b>3169,200</b>	<b>3529,700</b>

Главный энергетик

Начальник ПТО

Начальник ОСПРБ

Б.А. Кучкаров

Ж.Ш. Болтабоев

З.Л. Ряховская





**ПОТРЕБНОСТЬ**  
химически очищенной воды на производство продукции на 2022 год по АО "Биокиммё"

Наименование вида продукции	Ед. изм.	Выпуск продукции				Уд. норма расхода на ед. прод.	Удельная норма расхода м3				Всего на 2022г.	На выпуск продукции тыс. м3					
		Всего на 2022г.	в т.ч. по кварталам				I	II	III	IV		I	II	III	IV		
			I	II	III											IV	в т.ч. по кварталам
Смарт пищевой : в т.ч.	т.дал	1495,0	375,0	360,0	360,0	400,0	148,26	148,26	148,26	148,26	148,26	148,26	148,26	55,616	53,392	53,392	59,322
"Люкс"	т.дал	1255,0	315,0	300,0	300,0	340,0	148,26	148,26	148,26	148,26	148,26	148,26	148,26	46,702	44,478	44,478	50,408
"Альфа"	т.дал	240,0	60,0	60,0	60,0	60,0	148,57	148,57	148,57	148,57	148,57	148,57	148,57	8,914	8,914	8,914	8,914
Теплоэнергия	Гкал	80826	22387	18187	17742	22510	1,4	1,4	1,4	1,4	1,4	1,4	1,4	31,342	25,462	24,638	31,514
Оборотное водоснабжение	т.м3	13187,15	3303,75	3184,5	3169,2	3529,7	5,5	5,5	5,5	5,5	5,5	5,5	5,5	18,171	17,515	17,431	19,413
Итого на производство														407,408	105,129	96,369	110,249
На сторону			5,5	1,375	1,375	1,375	1,0	1,0	1,0	1,0	1,0	1,0	1,0	1,375	1,375	1,375	1,375
<b>ВСЕГО:</b>														<b>412,908</b>	<b>106,504</b>	<b>97,744</b>	<b>111,624</b>

Главный энергетик

Начальник ПТО

Начальник ОСПРБ

Б.А. Кучкаров

Ж.Ш. Боллабоев

З.Л. Ряховская



**ПОТРЕБНОСТЬ**  
**воды на производство продукции на 2022 год по АО "Биохим"**

Наименование вида продукции	Ед. изм.	Всего на 2022г		Выпуск продукции				Уд. норма расх. на ед. прод.	Удельная норма расхода м3				Итого на 2022г	На выпуск продукции тыс. м3				
		в т.ч. по кварталам				в т.ч. по кварталам				в т.ч. по кварталам								
		I	II	III	IV	I	II		III	IV	I	II		III	IV			
Спирт пищевой : в т.ч.	т. дал	1495,0	375,0	360,0	360,0	400,0								618,212	155,070	148,889	148,869	165,404
"Люкс"		1255,0	315,0	300,0	300,0	340,0	413,38	413,38	413,38	413,38	413,38	413,38	413,38	518,792	130,215	124,014	124,014	140,549
"Альфа"		240,0	60,0	60,0	60,0	60,0	414,25	414,25	414,25	414,25	414,25	414,25	414,25	99,420	24,855	24,855	24,855	24,855
На произв. ХОВ	т. м3	412,908	106,504	97,744	97,036	111,624	1,3	1,3	1,3	1,3	1,3	1,3	1,3	538,780	138,455	127,067	126,147	145,111
<b>Итого на производство</b>	т. м3													1154,992	293,525	275,936	275,016	310,515
Прочие произв. расходы	т. м3													28,0	7,0	7,0	7,0	7,0
<b>Итого:</b>	т. м3													1182,992	300,525	282,936	282,016	317,515
На сторону	т. м3													40,0	10,0	10,0	10,0	10,0
<b>ВСЕГО:</b>	т. м3													1222,992	310,525	292,936	292,016	327,515

Главный энергетик **Б.А. Кучкаров**  
 Начальник ПТО **Ж.Ш. Болтабоев**  
 Начальник ОСПРБ **З.Л. Ряховская**



**ПОТРЕБНОСТЬ**  
 электроэнергии на производство продукции на 2022 год по АО "Биокимм"

Наименование вида продукции	Ед. изм.	Удельная норма расхода м3																	
		Выпуск продукции				Уд. норма расх. на ед. прод.	в т.ч. по кварталам				в т.ч. по кварталам								
		Всего на 2022г.	в т.ч. по кварталам				Всего на 2022г.	в т.ч. по кварталам			Всего на 2022г.	в т.ч. по кварталам							
			I	II	III	IV		I	II	III		IV							
Спирт пищевой : в т.ч.	т.дал	1495,0	375,0	360,0	360,0	400,0													
"Люкс"	т.дал	1255,0	315,0	300,0	300,0	340,0													
"Альфа"	т.дал	240,0	60,0	60,0	60,0	60,0													
Спирт технический	т.дал	55,0	13	15	12	15													
Теплоэнергия	Гкал	80826	22387	18187	17742	22510													
<b>Итого на производство</b>	<b>т.квт/час</b>																		
Вода с арт. скважин	тыс. м3	1222,992	310,525	292,936	292,016	327,515													
Хим. очищенная вода	тыс. м3	412,908	106,504	97,744	97,036	111,624													
Оборотное водоснабжение	тыс. м3	13187,15	3303,75	3184,5	3169,2	3629,7													
Очистные сооружения	т.квт/час																		
Прочие произв.расходы	т.квт/час																		
На сторону	т.квт/час																		
<b>Всего:</b>	<b>т.квт/час</b>																		

Главный энергетик  
 Начальник ПТО  
 Начальник ОСПРБ

Б.А. Кучкаров  
 Ж.Ш. Болтабаев  
 З.Л. Ряховская

Согласовано  
 Председатель профкома АО "Биокимью"  
 Ишматов Б.П.  
 " " 2021 г.

Утверждаю  
 И.о.председателя правления АО "Биокимью"  
 Р.А.Аликулов  
 " " 2021 г.

Фонд на охрану труда  
 по Янгильскому АО "Биокимью" на 2022 год.

№	Наименование мероприятий	Прогноз на 2022 г.	в том числе по кварталам			
			I	II	III	IV
I.	Оборудование рабочих мест в соответствии с требованиями правил и норм охраны труда и техники безопасности	66 194,00	18 542,00	2 652,00	45 000,00	0,00
	1. Обработка деревянных конструкций огнезащитным составом	2 652,00	0,00	2 652,00	0,00	0,00
	2. Произвести испытание электрооборудования цехов.	18 542,00	18 542,00	0,00	0,00	0,00
	3. Произвести частичные ремонты вытяжной вентиляции в ЦПС УПТС: 1) В-38 / I крыша общеобменная, 1,2,3,4 этаж 2) В-38 / 2 крыша общеобменная, 1,2,3,4 этаж 3) В-35/1, В-35/2; 4) В-36/1, В-36/2; 5) В-37/1, В-37/2	35 000,00	0,00	0,00	35 000,00	0,00
	4. Обеспечить работников следующих подразделений санитарно-гигиеническими условиями ( душевые-ми): ЛТХК, ЦПС, РСУ, РМЦ, КИП и А.	10 000,00	0,00	0,00	10 000,00	0,00
II.	Улучшение условий труда и создание условий для безопасного и эффективного труда, обучение ( повышение квалификации работников по охране труда) в том числе:	36 982,00	0,00	18 900,00	7 932,00	10 150,00
	на обучение работников предприятия	36 982,00	0,00	18 900,00	7 932,00	10 150,00
III.	Предупреждение несчастных случаев на производстве (страхование)	15 719,00	15 719,00	0,00	0,00	0,00
	1. Страхование работников	15 719,00	15 719,00	0,00	0,00	0,00
IV.	Предупреждение профзаболеваний	203 960,00	32 895,00	32 895,00	67 895,00	70 275,00
	1. Преобретение медикаментов для аптек, для оказания первой медицинской помощи работникам	10 000,00	2 500,00	2 500,00	2 500,00	2 500,00
	2. Преобретение вакцины против гриппа	35 000,00	0,00	0,00	35 000,00	0,00
	3. Оздоровительные мероприятия	10 000,00	2 500,00	2 500,00	2 500,00	2 500,00
	4. На медосмотр работников	37 380,00	0,00	0,00	0,00	37 380,00
	5. На мероприятиях с коронавирусом(одноразовые маски, антисептики, перчатки, комбинезон химой кийим, для обработки цехов гипохлорит натрия 12%)	111 580,00	27 895,00	27 895,00	27 895,00	27 895,00
V.	Страхование опасных производственных объектов	9 862,00	0,00	9 862,00	0,00	0,00
	Всего по предприятию	332 717,00	67 156,00	64 309,00	120 827,00	80 425,00
	Чистая прибыль	22 924 200				
	Доля затрат на фонд на охрану труда от чистой прибыли, в %	1,45				

Главный бухгалтер

*Ишматов*

М.Ю.Каратаева

Начальник ОСПРБ

*З.Л.Ряховская*

З.Л.Ряховская

Начальник СОТ и ТБ

*Б.М.Исраилова*

Б.М.Исраилова

Согласовано

начальник отдела стратегического планирования развития бизнеса

З.Л.Ряховская *ZL Ryahovskaya* 16 " 11 2021 г.

Утверждаю

директор по производству локализации, расширению кооперационных связей

и-информационных технологий АО "Биокиммё"

Ш.Э.Мирзасв 2021 г.



**Потребность**  
молочного продукта для выдачи по цехам на 2022 год согласно аттестации рабочих мест

№	Наименование цеха	Ед. изм.	Численность работников, которым положена выдача молочного продукта всего/женщины	Численность работников, работающих в сутки	Количество молочного продукта в сутки (литр)	Количество молочного продукта в год в (литр)	Цена за 1 литр молочного продукта (сум)	Стоимость (тыс. сум)
1	Цех производства спирта	250 мл	60/11	36	9,00	2673,0	10,0	26 730,00
2	Участок оборотного водоснабжения	250 мл	2/1	2	0,5	148,5	10,0	1 485,00
3	Склад спирта	250 мл	3/0	3	0,75	222,8	10,0	2 227,50
4	ЛТХК	250 мл	7/6	7	1,75	519,8	10,0	5 197,50
5	Ремонтно- механический цех	250 мл	20/0	20	5	1485,0	10,0	14 850,00
6	Участок очистных сооружений	250 мл	12/1	8	2	594,0	10,0	5 940,00
7	Зернохранилище	250 мл	22/1	12	3	891,0	10,0	8 910,00
	Итого:		126/20	88	22,0	6534,0	10,0	65 340,00

Начальник СОТ и ТБ

Б.М.Исраилова

*Б.М.Исраилова*

## СОГЛАШЕНИЕ

по охране труда администрации и комитета профсоюза  
АО "Биокиме" на 2022 год.

№	Наименование мероприятий	Количество	Стоимость работ (тыс. сум)	Сроки выполнения	Ответственные лица за выполнение	Ожидаемая эффективность		
						Количество рабочих, которым улучшены условия		Количество рабочих, освобожденных с
						всего	в т. ч., женщ.	
1	Обработка деревянных конструкций огнезащитным составом. ( кв.м)	1043,0	2 625,0	май	Зам.пред. правления по кап. строительству	101	24	0,0
2	Произвести испытание электрооборудования цехов	13,0	18 542,0	февраль	Главный энергетик, ОВВЗ,	335	54	0,0
3	произвести частичные ремонты вытяжной вентиляции в ЦПС УПТС: 1) В – 38 / 1 крыша общеобменная, 1,2,3,4 этаж 2) В – 38 / 2 крыша общеобменная, 1,2,3,4 этаж 3) В-35/1, В-35/2; 4) В-36/1, В-36/2; 5) В-37/1, В-37/2	8,0	35 000,0	август	Главный энергетик, эл.механик эл. цеха,	18	0,0	0,0
	Обеспечить работников следующих подразделений санитарно-гигиеническим условиям (в душевую): ЛТХК, ЦПС, РСУ, РМЦ, КИП и А.	75,0	10 000,0	июнь	ОВВЗ, директор по экономике	75	7,0	0,0
	<b>Итого:</b>		<b>66 167,0</b>					

Согласовано:

Председатель профкома  
АО "Биокиме"

Б.Н.Ишматов


" 15 " \_\_\_\_\_ 2021 г.

Утверждаю  
директор по производству, локализации, расширению  
кооперационных связей и информационным технологиям  
АО "Биокиме"

Ш.Э.Мирзаев

" 15 " \_\_\_\_\_ 2021 г.



Согласовано  
начальник отдела стратегического  
планирования развития бизнеса  
Ряховская З.Л.   
" 15 " 14 2021 г.

Утверждаю  
директор по производству,  
локализации, расширению  
кооперационных связей и  
информационных технологий  
АО "Бюокиме"



Ш.Э.Мирзаев  
14 2021 г.

### Прогнозируемые затраты на охрану труда на 2022 год

№	Наименование	Ориентировочная сумма(тыс. сум)
1	На спец.одежду и СИЗ	217 114,000
2	На спец. питание( кефир)	65 340,000
3	На обучение	36 982,000
4	На дополнительный отпуск за вредные условия труда	267 900,000
5	На обязательное страхование гражданской ответственности	15 719,000
6	Страхование опасных производственных объектов	9 862,000
7	На медикаменты по оказанию первой медицинской помощи	10 000,000
8	На мероприятие с коронавирусом (Одпоровые маски, антисептики, перчатки, комбинизоп химоя кийими),	111 580,000
9	На медосмотр работников	37 380,000
10	На вакцину против гриппа	35 000,000
11	На оздоровительные мероприятия	10 000,000
12	На "Соглашение по охране труда"	66 167,000
13	На мыло	9 676,800
	<b>ИТОГО:</b>	<b>892 721</b>

Начальник СОТ и ТБ

Б.М.Исранлова

Утверждаю  
 директор яо производству  
 локализации, расширению  
 кооперационных связей  
 информационных технологий  
 АО "Бяокиме"  
 Ш.Э.Мярзаев  
 2021 г.



СМЕТА  
 расходов яо обучеяне в 2022 году

№	Наименование цеха	Должность	Кол-во обучающихся	Цена на одного обучаемого (тыс. сум)	Сумма (тыс. сум)	Какой период
1	Обучение по паровым котлам	Маш. паровых котлов, старший маш. кот. оборуд. сл.-рем.	11	350,00	3 850,00	II квартал
2	Сосуды работающие под давлением	Ап. перег. и рект. спирта, эл. эл. цеха	15	350,00	5 250,00	II квартал
3	Обучение членов ПДК по охране труда	Председатель правления, директор по производству, главный технолог, главный энергетик, начальник ПТО, начальник СОТ и ТБ, вед. инженер энергетик	7	600,00	4 200,00	II квартал
4	Аттестация сварщиков, слесаря-ремонтника		16	350,00	5 600,00	II квартал
5	Эксплуатация, хранения транспортировка сжиженного газа	Сварщики, слесарь -рем.	16	350,00	5 600,00	
		Водитель	1	350,00	350,00	
		Экспедитор по перевозке грузов	1	350,00	350,00	
		Механик по рем. обор.	1	350,00	350,00	
		<b>Всего:</b>	<b>19</b>	<b>350,00</b>	<b>6 650,00</b>	IV квартал
6	Обучение обслуживающим грузоподъемными механизмами	слесаря-ремонтники РМЦ, оч. соор. ПСЦ, ЦПС, обор. вод.	6	350,00	2 100,00	IV квартал
7	Обучение по пром. безопасности	Рихсибаев Д. Акрамбаев А.А.	2	966,00	1 932,00	III квартал
8	Обучение лифтеров	Лифтеры	4	350,00	1 400,00	IV квартал
9	Прочие обучения				6 000,00	III квартал
<b>Итого:</b>			<b>60</b>		<b>36 982,00</b>	

Начальник СОТ и ТБ

*Базар* Б.М.Исраилов



Расходы на обучение по охране труда за 2022 год.

№	Наименование	количество обучаемого	Цена на ед.	Сумма	Какой период
2	Сосуды работающие под давлением	15,00	350 000,00	5 250 000,00	
3	Проверка знаний сварщиков	16,00	350 000,00	5 600 000,00	
4	Обучение котельщиков	11,00	350 000,00	3 850 000,00	
5	Обучение по перевозке кислородных, пропановых баллонов	19,00	350 000,00	6 650 000,00	
6.	Обучение по промышленной безопасности.	2,00	966 000,00	1 932 000,00	
7.	Лифтеров	4,00	350 000,00	1 400 000,00	
	Строповка грузов	6,00	350 000,00	2 100 000,00	
	Обучение членов ПДК	7,00	600 000,00	4 200 000,00	
	Прочие обучение		6 000 000,00	6 000 000,00	
	Итого:			36 982 000,00	

Согласовано

начальник отдела стратегического  
планирования развития бизнеса

Ряховская З.Л.

" 15 " 11 2021 г.

Утверждаю

директор по производству, локализации,  
расширению кооперационных связей и  
информационных технологий



АО "Блокиме"

Ш.Э.Мирзаев

2021 г.

### ПОТРЕБНОСТЬ

в спец. одежде и средствах индивидуальной защиты на 2022 год

№	Наименование спец.одежды и СПЗ	Ед. изм.	Потребность на год.	Ориентировочная цена па ед. сум.	Сумма тыс. сум
1	Костюм с брюками х/б	шт	279	269 000,00	75 051 000,00
2	Халат х/б (белый)	шт	21	100 000,00	2 100 000,00
3	Халат х/б (синий)	шт	14	100 000,00	1 400 000,00
4	Костюм брезентовый для сварщиков	шт	15	164 450,00	2 466 750,00
5	Ботинки	нар	257	155 250,00	39 899 250,00
6	Галоши резиновые	пар	43	34 500,00	1 483 500,00
7	Перчатки резиновые технические	пар	20	30 417,50	608 350,00
8	Рукавицы комбинированные х/Б	нар	2000	4 000,00	8 000 000,00
9	Рукавицы брезентовые	пар	180	5 554,50	999 810,00
10	Реснитратор У-2К	шт	100	15 000,00	1 500 000,00
11	Сапоги резиновые	пар	5	109 000,00	545 000,00
12.	Куртка х/б	шт	326	250 000,00	81 500 000,00
13.	Диэлектрические перчатки	пар	12	130 000,00	1 560 000,00
	<b>Итого:</b>				<b>217 113 660,00</b>

Начальник СОТ и ТБ

Б.М.Перайлова

Согласовано


Начальник отдела стратегического  
планирования развития бизнеса  
Ряховская З.Л.

" 15 " 11 2021 г.

Утверждаю

директор по производству, локализации,  
расширению, кооперационных связей и  
информационных технологий

Ш.Э.Мирзаев  
2021 г.



### ПОТРЕБНОСТЬ

мыла для выдачи работникам завода на 2022 год.

№	Наименование цехов	Количество работников по штату, которым выдается мыло 200 гр. В месяц	Количество мыла на одного человека (гр)	Потребность количества мыла в месяц (гр)	количество дней за месяц	Потребность количества мыла в год (кг)	Цена за 1 кг тыс. сум.	Сумма (тыс. сум)
1	Цех производства спирта	73	200	14600	12	175200	20,0	3 504 000,00
2	Зернохранилище с ЖДВ	33	200	6600	12	79200	20,0	1 584 000,00
3	Паросиловой цех	20	200	4000	12	48000	20,0	960 000,00
4	Водоснабжение	24	200	4800	12	57600	20,0	1 152 000,00
5	Ремонтно- механический цех	22	200	4400	12	52800	20,0	1 056 000,00
6	КИП и А	5	200	1000	12	12000	20,0	240 000,00
7	ЛТХК	7	200	1400	12	16800	20,0	336 000,00
8	Участок очистных сооружений	17	200	3400	12	40800	20,0	816 000,00
9	Склад спирта	3	200	600	12	7200	20,0	144 000,00
10	Склад ТМЦ	2	200	400	12	4800	20,0	96 000,00
11	Электроцех	12	200	2400	12	28800	20,0	576 000,00
12	АХС	18	200	3600	12	43200	20,0	864 000,00
13	Транспортный цех	14	200	2800	12	33600	20,0	672 000,00
14	Здравпункт	2	200	400	12	4800	20,0	96 000,00
	Итого:	252	200,00	50 400,00	12	604 800,00	20,0	12 096 000,00

Начальник СОТ и ТБ

Б.М.Исраилова

**Прямые производственные затраты  
по Янгиюльскому АО "ВЮКИМЮ" на 2022год**

тыс сум

№ п/п	Статьи затрат	Прогноз на 2022год всего	в том числе по кварталам			
			1 квартал	2 квартал	3 квартал	4 квартал
1	Содержание противопожарной, вневедомственной, ВОХР предприятия: в том числе	7 013 477	1 753 369	1 753 369	1 753 369	1 753 369
	Тошкент вилояти ИИБ хузуридаги	2 057 084,0	514 271,0	514 271,0	514 271,0	514 271,0
	ВОХР предприятия:	1 345 321,0	336 330,3	336 330,3	336 330,3	336 330,3
	Содержание ПСЧ-47	3 611 072,0	902 768,0	902 768,0	902 768,0	902 768,0
2	Затраты на содержание фондов природоохранного назначения	1 600 028,0	400 007,0	400 007,0	400 007,0	400 007,0
3	Затраты на содержание чистоты и порядка на произ-ве	926 970,0	231 743	231 743	231 743	231 743
4	Стоимость спецпитания	28 640,0	7 160,0	7 160,0	7 160,0	7 160,0
5	Командировочные	12 860	3 215	3 215	3 215	3 215
6	Общезаводские расходы: вода	10 000	2 500,0	2 500,0	2 500,0	2 500,0
	электроэнергия	182 207	45 551,8	45 551,8	45 551,8	45 551,8
	пар	410 540	243 348,0	1 750,0	1 750,0	163 692,0
7	Страхование работников	15 719	15 719,0			
8	Больничные					
9	Услуги связи	17 000	4 250,0	4 250,0	4 250,0	4 250,0
10	Аренда оборудования	4 508	1 127	1 127	1 127	1 127
11	Обучение					
13	<b>Итого производственные затраты</b>	<b>10 221 949</b>	<b>2 707 990</b>	<b>2 450 673</b>	<b>2 450 673</b>	<b>2 612 615</b>

И.о.председателя правления  
АО "ВЮКИМЮ"

Главный бухгалтер

Начальник ОСПРБ

Р.А.Аликупов

М.Ю.Каратаева

З.Л.Ряховская

**Расходы на охрану предприятия на 2022год  
по АО "Биокимё"**

Подразделение	Ед. изм.	Оплата за месяц	Всего на 2022 г
<b>Тошкент еилояти ИИБ хузуридаги (ежемесячное перечисление)</b>	<b>тыс.сум</b>	<b>171424</b>	<b>2057083,6</b>
<b>ВОХР предприятия:</b>			
оплата труда	тыс.сум	96762,1	1161144,7
соц. отчисление 25 %	тыс.сум	11611,4	139337,4
амортизация	тыс.сум	2129,8	25557,3
спец одежда	тыс.сум	1306,8	15681,6
материальные затраты	тыс.сум	300,0	3600,0
<b>Итого :</b>	<b>тыс.сум</b>	<b>112110,1</b>	<b>1345321,0</b>
<b>Содержание ПСЧ-47:</b>			
ежемесячное перечисление	тыс.сум	294699,4	3536393,4
амортизация	тыс.сум	28,8	345,7
электроэнергия(80тыс квтч x 506,13сум)	тыс.сум	3374,2	40490,4
материальные затраты. ГСМ:в том числе	тыс.сум	1797,8	21573,7
масло моторное(86,4л x10500сум)	тыс.сум	75,6	907,2
масло трансмиссионное(10,8л x 13541,50сум)	тыс.сум	13,5	162,0
литол 24(7,2 кг x 14500сум)	тыс.сум	8,7	104,5
бензин (2400 л x8500 сум)	тыс.сум	1700,0	20400,0
стоки	тыс.сум	122,4	1468,8
госповерка	тыс.сум	100,0	1200,0
прочие материальные затраты	тыс.сум	800,0	9600,0
<b>Итого :</b>	<b>тыс.сум</b>	<b>300922,7</b>	<b>3611071,9</b>
<b>Всего по предприятию</b>	<b>тыс.сум</b>	<b>584456,4</b>	<b>7013476,5</b>

**Общезаводские расходы на 2022 год**

ТЭР	Себестоимость, сум	Объемы на 2022г	Затраты на 2022г (тыс сум)
Вода артезианская .т м3	1088,48	9564 тыс м3	10000
Электроэнергия .тыс квтч	506,13	380тыс квтч	182207
Пар технолог тыс гкал	111957,02	3667гкал	410540
<b>Итого :</b>			<b>602747</b>

**Содержание чистоты и лорядка на производстве на 2022год**

Заработная плата	тыс.сум	68507,1	822085,5
единый соцплатеж	тыс.сум	8220,9	98650,3
амортизация	тыс.сум	40,4	484,8
прочие материальные затраты	тыс.сум	479,2	5750,0
<b>Итого :</b>	<b>тыс.сум</b>	<b>77247,5</b>	<b>926970,5</b>

И.о.председателя правления  
АО "БИОКИМЮ"


Р.А.Аликулов

Главный бухгалтер

М.Ю.Каратаева

Начальник ОСПРБ

З.Л.Ряховская



**Расшифровка ОС и нематериальных активов по АО "ВЮКИМУО"**

тыс сум

№	Наименование	Первоначальная стоимость на 01.01.2022г.	Стоимость на 01.01.2022г. (с учетом переоценки)			Начисление износа за 2022г.
			Первоначальная стоимость	накопленный износ	ост. ст-ть в т.ч. переоценка	
1	Основные средства	37 675 408	37 675 408	26 335 717	11339691	0
2	Нематериальные активы	0,00	0	0	0	0

И.о.председателя правления АО "ВЮКИМУО"		Р.А.Аликулов
Главный бухгалтер		М.Ю.Каратаева
Начальник ОСПРБ		З.Л.Ряховская



**СПРАВКА**  
о расходах периода  
по АО "Виокиме" на 2022г

1495тыс дал

тыс сум

№ п/п	Статьи затрат	Прогноз на 2022 год	В том числе по кварталам			
			1 квартал	2 квартал	3 квартал	4 квартал
2.	Расходы периода					
	в том числе:					
2.1.	Расходы по реализации					
2.1.1.	з/плата склада пищевого слира	208 347,4	52 086,9	52 086,9	52 086,9	52 086,9
2.1.2.	единый соцплатеж 12%	25 001,7	6 250,4	6 250,4	6 250,4	6 250,4
2.1.3.	амортизация склада	21 210,0	5 302,5	5 302,5	5 302,5	5 302,5
2.1.4.	текущие затраты на ремонт ( услуги цехов )	3 000,0	750,0	750,0	750,0	750,0
2.1.5.	затраты на электроэнергию	2 300,0	575,0	575,0	575,0	575,0
2.1.6.	затраты на рекламу, объявления	500,0	125,0	125,0	125,0	125,0
2.1.7.	затраты по технике безопасности					
2.1.8.	больничные					
2.1.9.	м олоко, спец. одежда	1 400,0	350,0	350,0	350,0	350,0
2.1.10.	тех.обслуживан.пожарной сигнализации	13 480,0	3 370,0	3 370,0	3 370,0	3 370,0
2.1.11.	услуги связи					
2.1.12.	услугн сторон.организаций.метрология	8 000,0	2 000,0	2 000,0	2 000,0	2 000,0
2.1.13.	страхование имущества					
2.1.14.	брокерское вознаграждение	75 000,0	18 750,0	18 750,0	18 750,0	18 750,0
2.1.15.	ком.сборы согласно тикета	220 000,0	55 000,0	55 000,0	55 000,0	55 000,0
2.1.16.	таможенные услуги					
2.1.17.	сертификация происхождения товара					
2.1.18.	услуги ЖД					
2.1.19.						
	<b>Итого по статье 2.1.</b>	<b>578 239,1</b>	<b>144 559,8</b>	<b>144 559,8</b>	<b>144 559,8</b>	<b>144 559,8</b>
2.2.	Административные расходы					
2.2.1.	зарплата АУП	3 872 298,2	968 074,5	968 074,5	968 074,5	968 074,5
2.2.2.	отчисления на соц.страх 12%	464 675,8	116 168,9	116 168,9	116 168,9	116 168,9
2.2.3.	затраты на содержание служебного легкового транспорта - з/плата,ГСМ,ремонт,амортизация,	815 782,8	203 946	203 946	203 946	203 946
2.2.4.	оплата сотовой связи, модема	8 200,0	2 050,0	2 050,0	2 050,0	2 050,0
2.2.5.	оплата междугородних и международных телефонных переговоров 0,3% от реализации	2 600,0	650,0	650,0	650,0	650,0
2.2.6.	затраты на содержание и ремонт АУ	40 000,0	10 000,0	10 000,0	10 000,0	10 000,0
2.2.8.	затраты на командировки АУП	2 600,0	650,0	650,0	650,0	650,0
2.2.9.	услуги сторон.орган:установка новой версии,программное обеспечение 1-С бухгалтерия	100 000,0	25 000,0	25 000,0	25 000,0	25 000,0
2.2.10.	обновление Норма	5 000,0	1 250,0	1 250,0	1 250,0	1 250,0
2.2.11.	амортизация адм.здания	72 009,4	18 002,4	18 002,4	18 002,4	18 002,4
2.2.12.	тах,обсл пожарн.сигнализац	9 400,0	2 350,0	2 350,0	2 350,0	2 350,0
2.2.13.	обслуживание оргтехники	7 300,0	1 825,0	1 825,0	1 825,0	1 825,0
2.2.14.	почтовые расходы	1 000,0	250,0	250,0	250,0	250,0
2.2.15.	электроэнергия	20 000,0	5 000,0	5 000,0	5 000,0	5 000,0
2.2.16.	оценка рыночной стоимости ОС					
2.2.	<b>Итого по статье 2.2.</b>	<b>5 420 866,2</b>	<b>1 355 218,5</b>	<b>1 355 216,5</b>	<b>1 355 216,5</b>	<b>1 355 216,5</b>
2.3.	Прочие операционные расходы					
2.3.1.	расх.на подготовку и переподгот.ку кадров за исключ.кадров по вновь вводимым объектам 2% от ФЭП	78 173,0	33 556,0	44 617,0		
2.3.2.	оплата аудиторских услуг	90 000,0	22 500,0	22 500,0	22 500,0	22 500,0
2.3.4.	Сопровождение МСА	48 000,0	12 000,0	12 000,0	12 000,0	12 000,0
2.3.5.	оплата внутренних аудиторов	67 200,0	16 800,0	16 800,0	16 800,0	16 800,0
	Аудит НСБУ	65 000,0	16 250,0	16 250,0	16 250,0	16 250,0
	Трансформация МСФО	28 000,0	7 000,0	7 000,0	7 000,0	7 000,0
2.3.6.	Корпоративное управление	11 500,0	2 875,0	2 875,0	2 875,0	2 875,0
2.3.8.	затраты на выполнение работ, не связанных с производством (благоустройство города, помощь сельскому хозяйству.субботники) с соц отчислениями					
2.3.9.	единовременные прамии и вознаграждения с соц отчислениями	2 244 872,0	402 360,0	381 920,0	109 427,0	1 351 165,0
2.3.10.	трудовое соглашения	243 284,0	60 821,0	60 821,0	60 821,0	60 821,0

**СПРАВКА**  
о расходах периода  
по АО "Биокимм" на 2022г

		1495тыс дал	тыс сум			
№ п/п	Статьи затрат	Прогноз на 2022 год	В том числе по кварталам			
			1 квартал	2 квартал	3 квартал	4 квартал
2.	Расходы периода					
	в том числе:					
2.1.	Расходы по реализации					
2.1.1.	з/плата склада пищевого сырья	208 347,4	52 086,9	52 086,9	52 086,9	52 086,9
2.1.2.	едный соцплатаж 12%	25 001,7	6 250,4	6 250,4	6 250,4	6 250,4
2.1.3.	амортизация склада	21 210,0	5 302,5	5 302,5	5 302,5	5 302,5
2.1.4.	текущие затраты на ремонт (услуги цехов)	3 000,0	750,0	750,0	750,0	750,0
2.1.5.	затраты на электроэнергию	2 300,0	575,0	575,0	575,0	575,0
2.1.6.	затраты на рекламу, объявления	500,0	125,0	125,0	125,0	125,0
2.1.7.	затраты по технике безопасности					
2.1.8.	больничные					
2.1.9.	м олоко, спец. одежда	1 400,0	350,0	350,0	350,0	350,0
2.1.10.	тех.обслуживан.пожарной сигнализации	13 480,0	3 370,0	3 370,0	3 370,0	3 370,0
2.1.11.	услуги связи					
2.1.12.	услуги сторон.организаций.метрология	8 000,0	2 000,0	2 000,0	2 000,0	2 000,0
2.1.13.	страхование имущества					
2.1.14.	брокерское вознаграждение	75 000,0	18 750,0	18 750,0	18 750,0	16 750,0
2.1.15.	ком.сборы согласно тикета	220 000,0	55 000,0	55 000,0	55 000,0	55 000,0
2.1.16.	таможенные услуги					
2.1.17.	сертификация происхождения товара					
2.1.18.	услуги ЖД					
2.1.19.						
	<b>Итого по статье 2.1.</b>	<b>578 239,1</b>	<b>144 559,8</b>	<b>144 559,8</b>	<b>144 559,8</b>	<b>144 559,8</b>
2.2.	Административные расходы					
2.2.1.	зарплата АУП	3 872 298,2	968 074,5	968 074,5	968 074,5	968 074,5
2.2.2.	отчисления на соц.страх 12%	464 675,8	116 168,9	116 168,9	116 168,9	116 168,9
2.2.3.	затраты на содержание служебного легкового транспорта -					
	з/плата, ГСМ, ремонт, амортизация,	815 782,8	203 946	203 946	203 946	203 946
2.2.4.	оплата сотовой связи, модема	8 200,0	2 050,0	2 050,0	2 050,0	2 050,0
2.2.5.	оплата междугородних и международных телефонных переговоров 0,3% от реализации	2 600,0	650,0	650,0	650,0	650,0
2.2.6.	затраты на содержания и ремонт АУ	40 000,0	10 000,0	10 000,0	10 000,0	10 000,0
2.2.8.	затраты на командировки АУП	2 600,0	650,0	650,0	650,0	650,0
2.2.9.	услуги сторон. орган: установка новой персии, программное обеспечение 1-С бухгалтерия	100 000,0	25 000,0	25 000,0	25 000,0	25 000,0
2.2.10.	обновление Норма	5 000,0	1 250,0	1 250,0	1 250,0	1 250,0
2.2.11.	амортизация адм. здания	72 009,4	18 002,4	18 002,4	18 002,4	18 002,4
2.2.12.	тех.обсл пожарн.сигнализац	9 400,0	2 350,0	2 350,0	2 350,0	2 350,0
2.2.13.	обслуживание оргтехники	7 300,0	1 825,0	1 825,0	1 825,0	1 825,0
2.2.14.	почтовые расходы	1 000,0	250,0	250,0	250,0	250,0
2.2.15.	электроэнергия	20 000,0	5 000,0	5 000,0	5 000,0	5 000,0
2.2.16.	оценка рыночной стоимости ОС					
2.2.	<b>Итого по статье 2.2.</b>	<b>5 420 866,2</b>	<b>1 355 216,5</b>	<b>1 355 216,5</b>	<b>1 355 216,5</b>	<b>1 355 216,5</b>
2.3.	Прочие операционные расходы					
2.3.1.	расх.на подготовку и переподгот.ку кадров за исключ.кадров по вновь вводимым объектам 2% от ФЭП	78 173,0	33 556,0	44 617,0		
2.3.2.	оплата аудиторских услуг	90 000,0	22 500,0	22 500,0	22 500,0	22 500,0
2.3.4.	Сопровождение МСА	48 000,0	12 000,0	12 000,0	12 000,0	12 000,0
2.3.5.	оплата внутренних аудиторов	67 200,0	16 800,0	16 800,0	16 800,0	16 800,0
	Аудит НСБУ	65 000,0	16 250,0	16 250,0	16 250,0	16 250,0
	Трансформация МСФО	28 000,0	7 000,0	7 000,0	7 000,0	7 000,0
2.3.6.	Корпоративное управление	11 500,0	2 875,0	2 875,0	2 875,0	2 875,0
2.3.8.	затраты на выполнение работ, не связанных с производством (благоустройство города, помощь сельскому хозяйству, субботники) с соц отчислениями					
2.3.9.	единовременные премии и вознаграждения с соц отчислениями	2 244 872,0	402 360,0	381 920,0	109 427,0	1 351 165,0
2.3.10.	трудовое соглашения	243 284,0	60 821,0	60 821,0	60 821,0	60 821,0



№ п/п	Статьи затрат	Прогноз на 2022 год	В том числе по кварталам			
			1 квартал	2 квартал	3 квартал	4 квартал
2.3.42.	теплицы				22 410,0	
2.3.43.	почтовые расходы	22 410,0				
2.3.44.	амортизация (аренда)	10 292,2	2 573,0	2 573,0	2 573,0	2 573,0
2.3.45.	командировочные					
2.3.46.	15 ст., ст 12	19 158,0	4 789,5	4 789,5	4 789,5	4 789,5
2.3.47.	консультативные услуги					
2.3.48.	сверхурочные с соц отчислениями					
2.3.49.	больничные					
2.3.50.	услуги архива	20 900,0	20 900,0			
2.3.51.	надомный труд					
2.3.52.	услуги спецсвязи	1 000,0	250,0	250,0	250,0	250,0
2.3.53.	выплаты наблюдательному совету с соц отчислениями	296 814,3	74 203,6	74 203,6	74 203,6	74 203,6
4.3.54.	квартальное премирование членов правления с соц отчислениями	693 932,4	173 483,1	173 483,1	173 483,1	173 483,1
2.3.55.	ревизионная комиссия и корпоративный консультант	121 327,2	30 331,8	30 331,6	30 331,8	30 331,8
2.3.56.	отд по выращиванию кур					
2.3.57.	отд "Блеск"					
2.3.58.	услуги по орган аукцион торгов					
2.3.59.	ценные подарки					
2.3.60.	представление програм продукта					
2.3.62.	ком сборы по тикету					
2.3.63.	оценка системы корпоративного управления	6 000,0	1 500,0	1 500,0	1 500,0	1 500,0
2.3.64.	обязательные объявления	8 000,0	2 000,0	4 000,0	2 000,0	
2.3.65.	услуги вабсайта	33 640,0	8 410,0	8 410,0	8 410,0	8 410,0
2.3.66.	членские взносы в Торговую палату	17 150,0	17 150,0			
2.3.67.	установка и обновление ВЭД-Контракт					
2.3.68.	экспертиза отчета по оценке, лицензия на разраб архитектор градостроит документации, разработка проектно-сметной документ.					
2.3.69.	перерегистрация устава					
2.3.71.	оценка рыночной стоимости ОС					
2.3.72.	услуги сервиса электрон голосования					
2.3.73.	услуги и сопроводж задач 1-С бухгалтерия	9 600,0	2 400,0	2 400,0	2 400,0	2 400,0
2.3.74.	услуга инкасации					
2.3.75.	услуга по организ электрон документаоборота					
2.3.76.	матвр затраты по переносу цехов					
2.3.77.	Прочие операционные расходы	8 480 463,1	1 798 426,2	1 735 019,1	1 495 298,9	3 451 718,9
	Итого по статье 2.3.					
	Всего (2.1+2.2+2.3)	14 479 568,5	3 298 202,5	3 234 795,4	2 995 075,2	4 951 495,2

И.о.председателя правления  
АО "БИОКИМУО"

Главный бухгалтер

Начальник ОСПРВ

Р.А.Аликупов

М.Ю.Каратаева

З.П.Ряховская

## Расчет налогов на 2022 год по АО "БИОКИМУО"

на 1495 тыс дал

тыс. сум

Наименование налогов	Всего на 2021 г	в том числе по кварталам			
		1 квартал	2 квартал	3 квартал	4 квартал
1. Налог на имущество 2%	126 120,00	31 530,00	31 530,00	31 530,00	31 530,00
2. Налог на землю	320 965,00	80 241,25	80 241,25	80 241,25	80 241,25
Всего площадь к налогообложению 12,64га x ставка 22080696,20*1,15 = 320965 тыс сумм	320 965,00	80 241,25	80 241,25	80 241,25	80 241,25
12,64га - ПЭСЗ и столовая					
6,28 га-льготное налогооблож.очист.сооруж.					
3. Налог на воду	780 288,51	199 316,05	184 184,97	184 646,77	212 140,73
1201,510тыс м3 x 563,996сум*1,15=779294т сум	779 294,5	199 067,5	183 936,5	184 398,3	211 892,2
1,5тыс м3 x 480сум*1,15 =994тыс сум(гор водоканал)	994,00	248,50	248,50	248,50	248,50
<b>Всего налогов</b>	<b>1 227 373,5</b>	<b>311 087,3</b>	<b>295 956,2</b>	<b>295 418,0</b>	<b>323 912,0</b>

И.о.председателя правления  
АО "БИОКИМУО"

Главный бухгалтер

Начальник ОСПРВ

Р.А.Аликупов

М.Ю.Каратаева

З.Л.Ряховская



Расчет акцизного налога на 2022 год по АО "ВЮКІМУО"

Тыс сум

Наименование подакцизной продукции	Ед. изм	Производство на 2022 год	в том числе по кварталам				Акцизный налог на 2022 год	в том числе по кварталам				
			1 кв		2 кв			3 кв		4 кв		
			1 кв	2 кв	3 кв	4 кв		1 кв	2 кв	3 кв	4 кв	
Спирт пищевой	Тыс дал	1495	375	360	360	400	13500	20 182 500	4 860 000	4 860 000	4 860 000	5 400 000
Спирт технический	Тыс дал	55	13	15	12	15	13500	742 500	202 500	162 000	202 500	202 500
Эфиرو-альдегидная фракция	Тыс дал	55,242	13,942	13,115	13,153	15,032	13500	745 767	188 217	177 053	177 566	202 932
<b>Всего</b>	<b>Тыс сум</b>							<b>21 670 767</b>	<b>5 426 217</b>	<b>5 239 553</b>	<b>5 199 566</b>	<b>5 805 432</b>



И.о.председателя управления  
АО "ВЮКІМУО"  
Р.А.Аликулов

Главный бухгалтер  
М.Ю.Каратаева

Начальник ОСПРБ  
З.Л.Ряховская

**Использование мощностей на производстве спирта из зерна на 2022 г  
по АО "ВІОКІМУО"**

№	Дата	Количество рабочих дней	Установленная мощность (тыс дал)	Прогноз производства (тыс дал)	%, использованная мощность	Установленная мощность с начала года (тыс дал)	Прогноз производства с начала года (тыс дал)	%, использованная мощность с начала года (тыс дал)
1	январь	30	160	130,0	81,3	160	130,00	81,3
2	февраль	27	144	115,0	79,9	304	245,00	80,6
3	март	30	160	130,0	81,3	464	375,00	80,8
	<b>1 квартал</b>	<b>87</b>	<b>464</b>	<b>375,0</b>	<b>80,8</b>			
4	апрель	29	155	130,0	83,9	619	505,00	81,6
5	май	30	160	115,0	71,9	779	620,00	79,6
6	июнь	29	155	115,0	74,2	934	735,00	78,7
	<b>2 квартал</b>	<b>88</b>	<b>470</b>	<b>360,0</b>	<b>76,6</b>			
	<b>1 полугодие 2022г</b>	<b>175</b>	<b>934</b>	<b>735,0</b>	<b>78,7</b>			
7	июль	20	106	95,0	89,6	1040	830,0	79,8
8	август	30	160	130,0	81,3	1200	960,0	80,0
9	сентябрь	29	155	135,0	87,1	1355	1095,0	80,8
	<b>3 квартал</b>	<b>79</b>	<b>421</b>	<b>360,0</b>	<b>85,5</b>			
	<b>9 мес. 2022г</b>	<b>254</b>	<b>1355</b>	<b>1095,0</b>	<b>80,8</b>			
10	октябрь	30	160	135,0	84,4	1515	1230,0	81,2
11	ноябрь	29	155	135,0	87,1	1670	1365,0	81,7
12	декабрь	30	160	130,0	81,3	1830	1495,0	81,7
	<b>4 квартал</b>	<b>89</b>	<b>475</b>	<b>400,0</b>	<b>84,2</b>			
	<b>2 полугодие 2022г</b>	<b>168</b>	<b>896</b>	<b>760,0</b>	<b>84,8</b>			
	<b>12 месяцев 2022 год</b>	<b>343</b>	<b>1830</b>	<b>1495,0</b>	<b>81,7</b>			

И.о. председателя правления  
АО "ВІОКІМУО"

Р.А.Аликулов

Главный бухгалтер

М.Ю.Каратаева

Начальник ПТО

Ж.Ш.Болтабаев



## Основные финансово-экономические показатели и темпы экономического роста на 2022 год

по АО "Віокімуо"

№	Показатели	Ед.имз.	2020г. (факт)	2021г. (факт)	Темп роста к 2020 г., %	Прогноз на 2022г.	Темп роста к 2021г., %
1	Объем товарной продукции	млн сум	192 867	208 130	107,9	229 947	110,5
2	Объем товаров народного потребления	млн сум	6 236	6 539	104,9	7 257	111,0
3	Объем платных услуг	млн сум					
4	Основная номенклатура:						
	спирт пищевой	тыс дал	1 428	1 450	101,5	1 495	103,1
	спирт технический	тыс дал	85,1	68,6	80,6	55	80,2
	пар технологический товарный	тыс гкал	3,8	3,8	100,0	2,42	63,7
4	Объем экспорта	тыс.долл.	-	-	-	-	-
5	Чистая прибыль	млн.сум	23 374	20 860	89,2	21 670	103,9
6	Численность	чел	344	338	98,3	341	100,9

И.о.председателя правления  
АО "ВІОКІМУО"

Главный бухгалтер

Начальник ОСПРБ



Р.А.Аликулов

М.Ю.Каратаева

З.Л.Ряховская

**Исполнение программы спонсорской деятельности  
по АО "БИОКИМЬО" на 2022 год**

тыс сум

№	Направление благотворительной помощи	Факт за 2020 год	2021 год		План на 2022 год	Основание
			План	Факт		
1	Жисмоний тарбия ва спортни ривожлантириш жамгармаси		200 000		200 000	№20 от 15.03.2018г №13/1352 от 7.05.2018г АК"Узшаробсаноат"
2	Тошкент шаҳар Узаро ижтимоий ёрдам "Меҳрибонлик" жамияти			1 000		№ 421 от 16.01.2021г
3	Ўзбекистон кузи оғизлар жамияти Тошкент вилояти Янгиюль тумани ташкилоти	1 000		2 000		№14 от 15.03.2021г
4	Фонд "Меҳр-шафғат ва саломатлик"	100 000	100 000			Соглиқлиқ сақлаш Вазарлиги қошидаги Меҳр -шафғат ва саломатлик жамоат фонди №792 от 02.04.2020г
5	Тошкент шаҳар Учтепа туманининг хокимлигининг			200 000		№23/Б от 01.04.2021г
6	"Саховат ва кумак " умамхалқ ҳаракати доирасида	150 000	100 000			Ўзбекистон Республикаси Давлат активларини бошқариш Агентлиги қасаба уюшмаси кумитаси №1049 от5.05.2020г
7	Ўзбекистон Республикаси Президентининг "Иккичи жаҳон уруши қатнашчиларини рағбатлантириш тугрисида" 21.04.2021 йил фармони			5 000		№16 от 26.04.2021г
8	"Худудлар ижтимоий инфратузилмасини ривожлантириш" жамоат бирлашмасининг		40 000			№287/49 от 09.04.2019г
9	Ўзбекистон ингорионал жамияти Тошкент вилояти Янгиюль бўлинимаси			2 000		№ от 11.04.2020г
10	Янгиюль тумани хокимлиги. Реконструкция 2-к этажного жилого дома для малообеспеченным семьям и инвалидам.					№1/16-1793 от 6.05.2019г
11	Ҳокимияту г Янгиюль в целях благоустройства соц объектов и помощи инвалидам	1 000,00	10 000		10 000	№01-08/58 от 29.12.17г , №01-08/353 от 13.02.18г.,№01-08/2186 от23.11.18г Ҳокимият г.Янгиюля
12	Ҳокимияту г Янгиюль в целях борьбы с Кароновирусом	129 340				№1066 от 07.05.2020г,1068 от 8.05.2020г ,№1373 от 15.06.2020, №1409 от 19.06.2020г
15	Тошкент кимё-технология институти	10 000				№1/01-2012 от 21.10.2019г
16	Прочие (ожидаемое)	3 000		30 000		
	<b>ИТОГО</b>	<b>394 340</b>	<b>450 000</b>	<b>240 000</b>	<b>210 000</b>	

И.о.председателя правления  
АО "БИОКИМЬО"

Главный бухгалтер

Начальник ОСИРБ



Р.А.Аликулов

М.Ю.Каратаева

З.Л.Ряховская

**КАЛЬКУЛЯЦИЯ**  
на производство спирта пищевого на 1000 дал по АО "ВЮКИМУО"

Наименование затрат	Ед. изм.	Норма расхода	Цена (сум)	Сумма (сум)	Доля в себестоимости
<b>Материалы в т.ч.:</b>				<b>103 064 650</b>	<b>57,34%</b>
Импортные материалы					0,00%
<b>Местные материалы</b>					<b>0,00%</b>
Пшеница	кг	31,63	3 410 400,83	107 870 978	60,01%
Термомакс	кг	5,68	117 194,99	665 668	0,37%
Глюкозор	кг	11,68	85 791,99	1 002 050	0,56%
ALPHA C	кг	0,79	195 468,00	154 420	0,09%
Вискостар L	кг	0,866	212 887,98	184 361	0,10%
Альфавент	кг	0,210	1 562 997,22	328 229	0,18%
Серная кислота	кг	23,56	196,29	4 625	0,00%
Гипохлорид	кг	7,33	2 551,00	18 699	0,01%
Карбамид	кг	25,13	2 501,96	62 874	0,03%
Формалин	кг	5,24	2 865,09	15 013	0,01%
Левогаситель	кг	0,1047	468 148,91	49 015	0,03%
Сухие спиртовые дрожжи	гр	18,3200	352,50	6 458	0,00%
<b>Производственные отходы</b>				<b>-7 297 740</b>	<b>-4,06%</b>
<b>Комплекующие в т.ч.:</b>					
Импортные комплекующие					
	шт				
Местные комплекующие					
	шт				
<b>Всего затраты на материалы и комплекующие</b>				<b>103 064 650</b>	<b>57,34%</b>
<b>Расходы на коммунальные услуги, из них:</b>				<b>8 039 645</b>	<b>4,47%</b>
Электроэнергия	кВт*ч		513,65	1 891 670	1,05%
Теплоэнергия	гкал	40,33	97 388,25	3 927 668	2,19%
Вода	м3	413,38	872,86	360 823	0,20%
Химически очищенная вода	м3	148,26	3 427,34	508 137	0,28%
Вода оборотная	тыс м3	8,63	156 587,06	1 351 346	0,75%
<b>Прочие производственные издержки</b>				<b>8 089 413</b>	<b>4,50%</b>
Амортизация зданий, сооружений, оборудования и оснасток используемые для производства локализуемой продукции	сум			763 228	0,42%
Расходы на оборудование, инструменты, смазочные материалы	сум			590 472	0,33%
Таможенные сборы и оформление	сум				0,00%
Услуга сторонних организаций по кооперации	сум			175 868	0,10%
Сертификация, испытания и лаборатория	сум				0,00%
Прочие прямые производственные издержки				6 559 845	3,65%
Зарплата производственного персонала с ЕСП	сум			7 236 488	4,03%
<b>Итого производственная себестоимость:</b>				<b>126 430 196</b>	<b>70,33%</b>
<b>Затраты на управление, из них:</b>				<b>3 122 181</b>	<b>1,74%</b>
плата узлам связи за аренду, предоставление услуг, передачу данных, (АТС, мобильная, спутниковая, междугородные и международные телефонные переговоры, Интернет)				7 503	0,004%
Прочие расходы				3 114 678	1,73%
<b>Расходы по реализации, из них:</b>				<b>250 193</b>	<b>0,14%</b>
затраты по отгрузке товаров				250 193	0,14%
затраты на рекламу и изучения рынка сбыта					
<b>Прочие операционные расходы, из них:</b>				<b>4 529 170</b>	<b>2,52%</b>
платежи в бюджет и государственные целевые фонды				804 215	0,45%
затраты на освоение производств, цехов, агрегатов в целях увеличения уровня локализации					
услуга банков и другие				3 724 955	2,07%
Расходы по финансовой деятельности				396 623	0,22%
Расходы по налогам от прибыли				1 212 050	0,67%
<b>Чистая прибыль (Рентабельность)</b>				<b>6 868 283</b>	<b>3,82%</b>
<b>Договорная цена без НДС</b>				<b>142 808 696</b>	<b>79,45%</b>
Акциз				13 500 000	7,51%
НДС				23 446 304	13,04%
<b>Договорная цена с акцизом и НДС</b>				<b>179 755 000</b>	<b>100,00%</b>

И.о.председателя правления  
АО "ВЮКИМУО"

Главный бухгалтер

Начальник ОСЛРБ

Р.А.Аликупов

К.А. Меметова

З.Л.Ряковская

**Комплекс мер по снижению себестоимости и энергоёмкости производства , повышению энергоэффективности  
по АО "ВЮКІМУО"**

Постановление Президента Руз от 22 декабря 2016 года №ПН-2692

Наименование предприятия	Показатели	Ед.изм.	Всего	в том числе по мероприятиям								в т.ч. вспомогательные затраты		
				в том числе производственные затраты				в том числе производственные затраты				Снижение удельных затрат за счет производственных затрат труда и основных фондов	Сокращение расходов на АУП	Сниже ние накладных затрат
				Экономия энергоресурсов	Нормирование и сокращение удельных норм расхода сырья	Снижение производственных косвенных затрат	Оптимизация технологических процессов, снижение тех нологическ их и других потерь	Оптимизация численности производственного персонала	Снижение удельных затрат за счет производственных затрат труда и основных фондов	Сокращение расходов на АУП	Сниже ние накладных затрат			
1	2	3	4	5	6	7	8							
АО "ВЮКІМУО"	Факт за 2020 год	%	15,169	2,6	6,0	0,9	4,0	0,7	0,1	0,4	0,4			
		млн.сум	3937,9	684,2	1552,6	242,7	1028,0	188,4	19,9	110,0	112,1			
	Факт за 2021 год	%	12,5	3,0	4,5	0,8	1,6	0,5	0,01	1,2	0,8			
		млн.сум	3407,3	832,3	1231,4	209,6	444,5	142,0	3,5	333,2	210,8			
	Прогноз за 2022 год	%	8,0	2,0	3,9	0,1	1,2	0,3	0,0	0,3	0,1			
		млн.сум	3539,0	868	1739	50	513	150,0	20,0	150	50			

И.о.председателя правления  
АО "ВЮКІМУО"

Главный бухгалтер

Начальник ОСПРБ

Р.А.Аликулов

М.Ю.Каратаева

З.Л.Ряковская



**Сводные показатели производства и снижения себестоимости по АО "ВЮКІМУО" на 2022 год**

№	Наименование показателей	Прогнозный объем производства на 2022 год	Среднее процентное значение снижения себестоимости	Общие затраты на 2022 год		Прогноз снижения себестоимости на 2022 год	
				в существующих условиях, млн.сум	с учетом снижения себестоимости, млн.сум	млн.сум	% к себестоимости
	<b>Всего (без учета сырья пшеницы и возвратных отходов)</b>	<b>203 550</b>	<b>8,0</b>	<b>47 917</b>	<b>44 378</b>	<b>3 539</b>	<b>8,0</b>
	в т.ч. за счёт:						
1	экономии энергоресурсов			6 806	5 938	868	2,0
2	нормирования и сокращения удельных норм расхода сырья и материалов			9 996	8 257	1 739	3,9
3	Сокращение расходов на содержание АУП			7 621	7 471	150	0,3
4	снижения производственных косвенных затрат и эксплуатационных расходов			9 893	9 843	50	0,1
5	Снижение технологических и др. потерь			6 580	6 068	513	1,2
6	оптимизации численности производственно-промышленного персонала за счет совершенствования организационной структуры производства			4 617	4 467	150	0,3
7	Снижение накладных затрат			1 230	1 180	50	0,1
8	снижение удельных затрат за счет увеличения производительности труда			1 174	1 154	20	0,0

И.о.председателя правления  
АО "ВЮКІМУО"

Главный бухгалтер

Начальник ОСПРБ

Р.А.Аликулов

М.Ю.Каратаева

З.Л.Ряховская



**Программа повышения квалификации руководителей и специалистов на 2022 год.**

№	Тема проведения лекций, семинаров, курсов	Категория руководителей и специалистов	Период	Выделяемые средства (тыс.сум)
1	Обучение членов ПДК по охране труда	Аликулов Р.А.-и.о.председателя правления	май	600
2	Обучение членов ПДК по охране труда	Мирзаев Ш.Э.-директор по производству, локализации, расширению кооперационных связей и информационных технологий	май	600
3	Обучение членов ПДК по охране труда	Турбаев Б.Д.- главный технолог	май	600
4	Обучение членов ПДК по охране труда	Кучкаров Б.А.- главный энергетик	май	600
5	Обучение членов ПДК по охране труда	Болтабаев Ж.Ш.-начальник ПТО	май	600
	Обучение членов ПДК по охране труда	Эмирова З.З.-вед. инженер -энергетик	май	600
	Обучение членов ПДК по охране труда	Исраилова Б.М.-начальник СОТ и ТБ	май	600
	Ответственный за безопасное производство работ кранами	Гайбобов Н.У.- механик по ремонту оборудования	ноябрь	350
	Ответственный за сосуды работающие под давлением	Гайбобов Н.У.- механик по ремонту оборудования	июнь	350
	Обучение по промышленной безопасности	Рихсибаев Д.И.-старший технолог ЦПС	октябрь	1932
	Ответственный за паровым котлам	Садыкназаров У.Р.-начальник ПСЦ		
	Ответственный за сжиженными газами (кислород, пропан)	Садыкназаров У.Р. начальник ПСЦ	июнь	350
	<b>Итого:</b>	Гайбобов Н.У.- механик по ремонту оборудования	ноябрь	350
				<b>7 532,00</b>

**И.о.председателя правления**

**Р.А.Аликулов**

**Главный бухгалтер**

**М.Ю.Каратаева**

**Начальник СОТ и ТБ**

**Исраилова Б.М.**



**Расшифровка нераспределенной прибыли**

№	Наименование		Сумма, тыс сум
1	Нераспределенная прибыль прошлых лет на 01.01.2021 г.		7 782 441,95
2	Прибыль 2021 года		20 900 134,00
3	Нераспределенная прибыль прошлых лет на 01.01.2021 г.		28 682 575,95
4	Предлагаемое распределение прибыли по итогам 2021 года, всего	98%	20 900 134,00
4.1.	Пополнение резервного фонда	6,9%	1 435 461,60
4.2	Выплата дивидендов	50,6%	10 569 568,00
4.3	на капитализацию	30,6%	6 387 088,32
4.4	Фонд поддержки инновационной деятельности	10,0%	2 090 013,40
4.5.	Бонус 2%	2,0%	418 002,68
5.	Капитализация (за счет нераспределенной прибыли прошлых лет)		3 182 655,68
6	Нераспределенная прибыль прошлых лет (в т.ч. Прибыль 2022 года)		27 523 986,77
6.1.	Прибыль за 2022 года		22 924 200,00
6.2.	Нераспределенная прибыль на 01.01.2020 г.		4 599 786,27

**Прогнозируемое распределение чистой прибыли 2021 года и размер дивидендов выплачиваемых в 2022 году**

чистая прибыль по итогам 2020 года	тыс.сум 20 900 134,0
Распределение чистой прибыли	
- на капитализацию	6 387 088,32
- на дивиденды	10 569 568,0
- на Фонд развития инноваций	2 090 013,4
-на пополнение Резервного фонда	1 435 461,6
- на бонус 2%	418 002,7
Ожидаемые выплата дивидендов на одну акцию	3 700,0
- на капитализацию (с нераспр.прошлых лет)	3 182 655,68

И.о.председателя правления  
АО "BIOKIMYO"

Главный бухгалтер

Начальник ОСПРВ



Р.А.Аликулов

М.Ю.Каратаева

З.Л.Ряховекая

**Ожидаемые размеры оплат и премии членов наблюдательного совета, исполнительного органа и председателя ревизионной комиссии по АО "ВЮКИМУ" на 2022 год**

**МРОТ 822 000,00**

	Кол-во	МРОТ	Оплата		Премии		Всего оплата и премия за год	Бонус по итогам года	Всего за год с ЕСП
			за месяц	за год	квартальная премия	премии за 4 квартала			
Наблюдательного совета	7	24,5	20 139 000,00	241 668 000,00	5 836 200,00	23 344 800,00	265 012 800,00		296 814 336,00
Члены Исполнительного органа	9	93,8	77 103 600,00	925 243 200,00	173 483 100,00	693 932 400,00	1 619 175 600,00	418 002,68	1 813 476 672,00
Аликулов Р.А.		12,0	9 864 000,00	118 368 000,00	22 194 000,00	88 776 000,00	207 144 000,00		232 001 280,00
Мирзаев Ш.Э.		11,5	9 453 000,00	113 436 000,00	21 269 250,00	85 077 000,00	198 513 000,00		222 334 560,00
Унгарбаева З.		9,5	7 809 000,00	93 708 000,00	17 570 250,00	70 281 000,00	163 989 000,00		183 667 680,00
Хусанов К.А.		10,6	8 713 200,00	104 558 400,00	19 604 700,00	78 418 800,00	182 977 200,00		204 934 464,00
Мансуров А.Р.		9,5	7 809 000,00	93 708 000,00	17 570 250,00	70 281 000,00	163 989 000,00		183 667 680,00
Турбаев Д.Б.		9,2	7 562 400,00	90 748 800,00	17 015 400,00	68 061 600,00	158 810 400,00		177 867 648,00
Шамшиев С.С.		10,6	8 713 200,00	104 558 400,00	19 604 700,00	78 418 800,00	182 977 200,00		204 934 464,00
Каратаева М.Ю.		10,3	8 466 600,00	101 599 200,00	19 049 850,00	76 199 400,00	177 798 600,00		199 134 432,00
		10,6	8 713 200,00	104 558 400,00	19 604 700,00	78 418 800,00	182 977 200,00		204 934 464,00
Члены Ревизионной комиссии	3	5,3			13 069 800,00	52 279 200,00	52 279 200,00		58 552 704,00
Внутренние аудиторы	2		5 600 000,00	67 200 000,00			67 200 000,00		75 264 000,00
Корпоративный консультант	1	7,0	5 754 000,00	69 048 000,00			69 048 000,00		77 333 760,00
<b>ВСЕГО</b>			<b>108 596 600,00</b>	<b>1 303 159 200,00</b>	<b>192 389 100,00</b>	<b>769 556 400,00</b>	<b>2 072 715 600,00</b>	<b>418 002,68</b>	<b>2 321 441 472,00</b>

И.о.председателя правления  
АО "ВЮКИМУ"

Р.А.Аликулов

Главный бухгалтер

М.Ю.Каратаева

Начальник ОСПРБ

З.Л.Ряховская

Исп. М. Каратаева

**ПУЛ ОҚИМЛАРИ ТЎҒРИСИДА ҲИСОБОТ -**  
**4-сонли шакл**  
**ОТЧЕТ О ДЕНЕЖНЫХ ПОТОКАХ -**  
**форма N 4**

Кўрсаткичлар номи Наименование показателей	Сатр коди Код стр	Кирим Приход	Чиқим Расход
1	2	3	4
<b>Операцион фаолият / Операционная деятельность</b>			
Маҳсулот (товар иш ва хизмат) ларни сотишдан келиб тушган пул маблағлари Денежные поступления от реализации продукции (товаров, работ и услуг)	010	308 255 977	
Материал товар иш ва хизматлар учун мол етказиб берувчиларга тўланган пул маблағлари Денежные выплаты поставщикам за материалы, товары, работы и услуги	020	0	201 599 409
Ходимларга еа улар номидан тўланган пул маблағлари Денежные платежи персоналу и от их имени	030		26 510 014
Операцион фаолиятнинг бошқа пул тушумлари ва тўловлари Другие денежные поступления и выплаты от операционной деятельности	040	0	14 796 267
Жами: операцион фаолиятнинг соф пул кирими/чиқими (сатр 010-020-030+/-040) Итого: чистый денежный приток/отток от операционной деятельности (стр 010-020-030+/-040)	050	65 350 267	
<b>Инвестиция фаолияти / Инвестиционная деятельность</b>			
Асосий воситаларни сотиб олиш еа сотиш Приобретение и продажа основных средств	080	0	13 271 600
Номоддий активларни сотиб олиш еа сотиш Приобретение и продажа нематериальных активов	070		
Узоқ ва қисқа муддатли инвестицияларни сотиб олиш ва сотиш Приобретение и продажа долгосрочных и краткосрочных инвестиций	080		
Инвестицион фаолиятнинг бошқа пул тушумлари ва тўловлари Другие денежные поступления и выплаты от инвестиционной деятельности	090		
Жами: инвестицион фаолиятнинг соф пул кирими/чиқими (сатр 060+/-070+/-080+/-090) Итого: чистый денежный приток/отток от инвестиционной деятельности (стр. 060+/-070+/-080+/-090)	100	0	13 271 600
<b>Молиявий фаолият / Финансовая деятельность</b>			
Олинган ва тўланган фоизлар Полученные и выплаченные проценты	110		1 556 731
Олинган ва тўланган дивидендлар Полученные и выплаченные дивиденды	120		10 450 067
Акциялар чиқаришдан ёки хусусий капитал билан боғлиқ бўлган бошқа инструментлардан келган пул тушумлари Денежные поступления от выпуска акций или других инструментов связанных с собственным капиталом	130		
Хусусий акцияларни сотиб олганда еа уларни сотганда пул тўловлари ва тушумлари Денежные выплаты и поступления при выкупе и реализации собственных акций	140		
Узоқ ва қисқа муддатли кредит ва қарзлар бўйича пул тушумлари ва тўловлари Денежные поступления и выплаты по долгосрочным и краткосрочным кредитам и займам	150		
Узоқ муддатли ижара (лизинг) бўйича пул тушумлари ва тўловлари Денежные поступления и выплаты по долгосрочной аренде (лизингу)	150		
Молиявий фаолиятнинг бошқа пул тушумлари ва тўловлари Другие денежные поступления и выплаты от финансовой деятельности	170		
Жами: молиявий фаолиятнинг соф пул кирими/чиқими (сатр 110+/-120+130-140+/-150+/-160-1/-170) Итого: Чистый денежный приток/отток от финансовой деятельности (стр.110+/-120+130-140+/-150+/-160+/-170)	180		12 006 798
<b>Солиққа тортиш / Налогообложение</b>			
Тўланган даромад (фонда) солиғи Уплаченный налог на доход (прибыль)	190		3 972 381
Тўланган бошқа солиқлар Уплаченные прочие налоги	200		38 641 619
Жами тўланган солиқлар (сатр 190+200) Итого: уплаченные налоги (стр. 190+200)	210		42 614 000
Жами молиявий-хўжалик фаолиятининг соф пул кирими/чиқими (сатр 050+/- 100+/- 180-210) Итого: чистый денежный приток/отток от финансово-хозяйственной деятельности (стр. 050+/-100+/-180-210)	220	0	2 542 131
Чет эл валютасидаги пул маблағларини қайта баҳолашдан юзага келган курс фарқлари сальдоси. Сальдо курсовых разниц, образовавшихся от переоценки денежных средств в иностранной валюте	221		

Йил бошидаги пул маблағлари Денежные средства на начало года	230	8 731 920	
Йил охиридаги пул маблағлари Денежные средства на конец года	240	9 993 290	

**ЧЕТ ЭП ВАЛЮТАСИДАГИ ПУЛ МАВЛАҒЛАРИНИНГ  
ХАРАКАТИ ТЎҒРИСИДА МАЪЛУМОТ  
СПРАВКА О ДВИЖЕНИИ ДЕНЕЖНЫХ СРЕДСТВ  
В ИНОСТРАННОЙ ВАЛЮТЕ**

Кўрсаткичлар номи Наименование показателей	Сатр коди Код стр.	Миқдори Сумма
Йил бошига қолдиқ Остаток на начало года	250	3 844 547
Келиб тушган валюта маблағлари, жами (сатр 261+262+263+264), шу жумладан Поступило валютных средств, всего (стр. 261+262+263+264), в том числе	260	-
Сотишдан олинган тушум Выручка от реализации	261	-
Конвертация юлинган Проконвертировано	262	-
Молиявий фаолият бўйича По финансовой деятельности	263	-
Бошқа манбалар Другие источники	263	-
Сарфланган валюта маблағлари, жами (сатр 271+272+273), шу жумладан Израсходовано валютных средств, всего (стр. 271+272+273), в том числе	270	-
Мол етказиб берувчилар ва пудратчиларга тўловлар Выплаты поставщикам и подрядчикам	271	3 844 547
Молиявий фаолият бўйича тўловлар Выплаты по финансовой деятельности	272	-
Бошқа мақсадлар учун На другие цели	273	-
Чет эл валютасидаги пул маблағларини қайта баҳолашдан юзага келган курс фарқлари сальдоси Сальдо курсовых разниц, образовавшихся от переоценки денежных средств в иностранной валюте	280	-
Йил охиридаги қолдиқ (сатр. 250+260-270+/-280) Остаток на конец года (стр. 250+260-270+/-280)	290	-

Раҳбар  
Руководитель



Р.А.Аликулов

Бош бухгалтер  
Главный бухгалтер



М.Ю.Каратаева



**ОЖИДАЕМЫЙ ОТЧЕТ О ФИНАНСОВЫХ РЕЗУЛЬТАТАХ по АО "ВЮКИМУО"**  
за 2022 год

Показатели	№ строк	2022 год			
		за 3 месяца	за 6 месяцев	за 9 месяцев	за год
<b>1</b>	<b>2</b>				
Чистая выручка от реализации продукции (товаров, работ и услуг)	010	57 366 616	112 693 388	167 614 831	228 946 720
Себестоимость реализованной продукции (товаров, работ и услуг)	020	47 179 558	92 990 125	138 085 080	188 867 884
<b>Валовая прибыль (убыток) от реализации продукции (товаров, работ и услуг) (стр.010-020)</b>	<b>030</b>	<b>10 187 058</b>	<b>19 703 263</b>	<b>29 529 751</b>	<b>40 078 836</b>
Расходы периода, всего (стр.050+060+070+080), в том числе:	040	3 298 263	6 532 999	9 528 075	14 479 570
Расходы по реализации	050	144 560	289 120	433 680	578 239
Административные расходы	060	1 355 217	2 710 434	4 065 661	5 420 868
Прочие операционные расходы	070	1 798 426	3 533 445	5 028 744	8 480 463
Расходы отчетного периода, исключаемые из налогооблагаемой базы в будущем	080				
Прочие доходы от основной деятельности	090	400 000	600 000	1 200 000	1 600 000
<b>Прибыль (убыток) от основной деятельности (стр.030-040+090)</b>	<b>100</b>	<b>7 298 855</b>	<b>13 970 264</b>	<b>21 201 676</b>	<b>27 199 266</b>
Доходы от финансовой деятельности, всего (стр.120+130+140+150+160), в том числе:	110	0	0	0	0
Доходы в виде дивидендов	120				
Доходы в виде процентов	130				
Доходы от долгосрочной аренды (финансовый лизинг)	140				
Доходы от валютных курсовых разниц	150				
Прочие доходы от финансовой деятельности	160				
<b>Расходы по финансовой деятельности (стр.180+190+200+210), в том числе:</b>	<b>170</b>	<b>392 514</b>	<b>963 884</b>	<b>1 344 015</b>	<b>1 556 731</b>
Расходы в виде процентов	180	392 514	963 884	1 344 015	1 556 731
Расходы в виде процентов по долгосрочной аренде (финансовому лизингу)	190				
Убытки от валютных курсовых разниц	200				
Прочие расходы по финансовой деятельности	210				
<b>Прибыль (убыток) от общеэкономической деятельности (стр.100+110-170)</b>	<b>220</b>	<b>6 896 341</b>	<b>13 006 380</b>	<b>19 857 661</b>	<b>25 642 536</b>
Чрезвычайные прибыли и убытки	230				
<b>Прибыль (убыток) до уплаты налога на доходы (прибыль) (стр.220+230)</b>	<b>240</b>	<b>6 896 341</b>	<b>13 006 380</b>	<b>19 857 661</b>	<b>25 642 536</b>
Налог на прибыль	250	1 076 451	2 034 957	3 062 649	3 972 380
Налог на сверхприбыль	251				
Прочие налоги и сборы от прибыли	260				
<b>Чистая прибыль (убыток) отчетного периода (стр.240-250-260)</b>	<b>270</b>	<b>5 819 890</b>	<b>16 971 423</b>	<b>16 795 012</b>	<b>21 670 156</b>

И.о. председателя правления  
АО "ВЮКИМУО"

Главный бухгалтер

Начальник ОСПРБ

Р.А.Аликулов

М.Ю.Каратаева

З.Л.Ряховская



**ОТЧЕТ О ФИНАНСОВЫХ РЕЗУЛЬТАТАХ**  
форма №2

Курсаткичлар	Показатели	№ строк	2018г	2019г	2020г	2021г	2022г	2023г	2024г
Масулот (товар, иш ва измат) ларни соттидан соф тушуи Чистая выручка от реализации продукции (товаров, работ и услуг)		010	95 523	137 514	191628	205261	228 946	248 111	274 426
Соттилан масулат (товар, иш ва измат) ларнинг таннари Себестимавиет реализованной продукции (товаров, работ и услуг)		020	72 693	107 169	152765	168315	188 868	204 196	225 853
Масулот (товар, иш ва измат) ларни соттиданг ялли фойдаси (зарари) (стр.010-020) Валовая прибыль (убыток) от реализации продукции (товаров, работ и услуг) (стр.010-020)		030	22 830	30 345	38862	36946	40078	43 916	48 573
Даар аражатлари, жами (стр.050+060+070+080), шу жумладан: Расходы периода, всего (стр.050+060+070+080), в том числе:		040							
Сотиш аражатлари Расходы по реализации		050	13 238	14 493	15549	13260	13 017	15 035	16 325
Маъмурий аражатлар Административные расходы		060	197	216	261	650	578	636	699
Бошка операцион аражатлар Прочие операционные расходы		070	2 685	2 643	2861	3500	4 601	5 692	5 977
Келгусида соликка тортиладиган базадан чиқариладиган исобот даври аражатлари Расходы отчетного периода, исключаемые из налогооблагаемой базы в будущем		080	10 356	11 634	12427	9110	7 839	8 707	9 649
Ассосий фаолиятнинг бошка даромадлари Прочие доходы от основной деятельности		090	831	1 588	5217	2454	1 600	1 966	2 068
Ассосий фаолиятнинг фойдаси (зарари) (стр. 030-040+090) Прибыль (убыток) от основной деятельности (стр.030-040+090)		100	10 424	17 441	28530	26140	28661	30847	34316
Молиявий фаолиятнинг даромадлари, жами (стр.120+130+140+160+180), шу жумладан: Доходы от финансовой деятельности, всего (стр.120+130+140+160+180), в том числе:		110							
Дивидендлар шаклидаги даромадлар Доходы в виде дивидендов		120	4			13			
Фоизлар шаклидаги даромадлар Доходы в виде процентов		130							
Узоқ муддатли ижара (молиявий лизинг) дан даромадлар Доходы от долгосрочной аренды (финансовый лизинг)		140							
Валюта курси фарқидан даромадлар Доходы от валютных курсовых разниц		150	28	42	87	108			
Молиявий фаолиятнинг бошка даромадлари Прочие доходы от финансовой деятельности		160							
Молиявий фаолият бўйича аражатлар (стр.180+190+200+210), шу жумладан: Расходы по финансовой деятельности (стр.180+190+200+210), в том числе:		170	70	15	537	1411	1 557	931	819
Фоизлар шаклидаги харажатлар Расходы в виде процентов		180	41	12	533	1331	1 557	931	819
Узоқ муддатли ижара (молиявий лизинг) бўйича фоизлар шаклидаги аражатлар Расходы в виде процентов по долгосрочной аренде (финансовому лизингу)		190							
Валюта курси фарқидан зарарлар Убытки от валютных курсовых разниц		200	29	3,2	4	80			
Молиявий фаолият бўйича бошка аражатлар Прочие расходы по финансовой деятельности		210							
Умумўжалик фаолиятнинг фойдаси (зарари) (стр.100+110-170) Прибыль (убыток) от общей хозяйственной деятельности (стр.100+110-170)		220	10 386	17 468	28081	24850	27104	29916	33497
Фавқуллоддаги фойда ва зарарлар Чрезвычайные прибыли и убытки		230							
Даромад (фойда) солигини тўпаунга қадар фойда (зарар) (стр.220+/-230) Прибыль (убыток) до уплаты налога на доходы (прибыль) (стр.220+/-230)		240	10 386	17 468	28081	24850	27 104	29 916	33 497
Даромад (фойда) солиги Налог на доходы (прибыль)		250	1 613	2 505	4707	3950	4180	4263	4348
Юқори даромад солиги Налог на сверхприбыль		251							
Фойдадан бошка солиқлар ва йиғимлар Прочие налоги и сборы от прибыли		260							
Хисобот даврининг соф фойдаси (зарари) (стр.240-250-260) Чистая прибыль (убыток) отчетного периода (стр.240-250-260)		270	8 773	14 963	23374	20900	22 924	25 653	29 149

И.о.председателя правления  
АО "ВЮКМУО"

Р.А.Аликулов

Главный бухгалтер

М.Ю.Каратаева

Начальник ОСПРБ

З.Л.Ряховская



**МОЛИЯВИЙ НАТИЖАЛАР ТУГРИСИДАГИ ХИСОВОТ**  
**2-сонли шакл**  
**ОТЧЕТ О ФИНАНСОВЫХ РЕЗУЛЬТАТАХ**  
**форма №2**  
**за 2021 год и прогноз на 2022 год**

тыс сум

Курсаткичлар Показатели	Сатр реками № строк	2019г		2020г		2021г
		Режа	Кутилайтган	Режа	Кутилайтган	Режа
1	2	5	6	5	6	7
Масулот (товар, иш ва измат) ларни сотишдан соф тушум Чистая выручка от реализации продукции (товаров, работ и услуг)	010	168 810 200	191 627 628	203 550 950	205 261 596	228 946 720
Сотилган масулот (товар, иш ва измат) ларнинг таннари Себестимость реализованной продукции (товаров, работ и услуг)	020	138 208 316	152 765 198	167 722 135	168 314 509	188 867 884
Масулот (товар, иш ва измат) ларни сотишнинг ялли фойдаси (зарари) (сатр.010-020) Валовая прибыль (убыток) от реализации продукции (товаров, работ и услуг) (стр.010-020)	030	30 601 884	38 862 430	35 828 815	36 947 087	40 078 836
Даир аражатлари, жамн (сатр.050+060+070+080), шу жумладан: Расходы периода, всего (стр.050+060+070+080), в том числе:	040	12 958 706	15 549 420	13 431 640	13 259 816	13 018 977
Сотиш аражатлари Расходы по реализации	050	218 447	260 990	307 404	649 790	578 239
Маъмурий аражатлар Административные расходы	060	4 307 950	2 861 178	3 711 795	3 500 006	4 601 290
Бошка операцион аражатлар Прочие операционные расходы	070	8 432 309	12 427 252	9 412 441	9 110 020	7 839 448
Келгусида солиқлар тартилладиган базадан чиқаруладиган исобот данри аражатлари Расходы отчетного периода, исключаемые из налогооблагаемой базы в будущем	080					
Асосий фаолиятнинг бошка даромадлари Прочие доходы от основной деятельности	090	1 500 000	5 217 217	2 250 000	2 454 000	1 600 000
Асосий фаолиятнинг фойдаси (зарари) (сатр. 030-040+090) Прибыль (убыток) от основной деятельности (стр.030- 040+090)	100	19 143 178	28 530 227	24 647 175	26 141 271	28 659 859
Мслиявий фаолиятнинг даромадлари, жамн (сатр.120+130+140+150+160), шу жумладан: Доходы от финансовой деятельности, всего (стр.120+130+140+150+160), в том числе:	110					
Дивидендлар шаклидаги даромадлар Доходы в виде дивидендов	120				13 374	
Фоизлар шаклидаги даромадлар Доходы в виде процентов	130					
Узак муддатли ижара (молиявий лизинг) дан даромадлар Доходы от долгосрочной аренды (финансовый лизинг)	140					
Валюта курси фаркидан даромадлар Доходы от валютных курсовых разниц	150		87 434		107 973	
	160					
Молиявий фаолият бўйича аражатлар (сатр.180+190+200+210), шу жумладан: Расходы по финансовой деятельности (стр.180+190+200+210), в том числе:	170	1 023 610	536 594	1 331 689	1 412 484	1 556 731
Фоизлар шаклидаги харажатлар Расходы в виде процентов	180	1 023 610	532 914	1 331 689	1 331 689	1 556 731
Узак муддатли ижара (молиявий лизинг) бўйича фоизлар шаклидаги аражатлар Расходы в виде процентов по долгосрочной аренде (финансовому лизингу)	190					
Валюта курси фаркидан зарарлар Убытки от валютных курсовых разниц	200		3 680		80 795	
Молиявий фаолият бўйича бошка аражатлар Прочие расходы по финансовой деятельности	210					
Умумўжалик фаолиятнинг фойдаси (зарари) (сатр.100+110-170) Прибыль (убыток) от общеозяйственной деятельности (стр.100+110-170)	220	18 119 568	28 081 067	23 315 486	24 850 134	27 103 128
Фавқулоддаги фойда на зарарлар Чрезвычайные прибыли и убытки	230					

Даромад (фойда) солигини тўлагунига кадар фойда (зарар) (сатр.220+/-230) Прибыль (убыток) до уплаты налога на доходы (прибыль) (стр.220+/-230)	240	18 119 568	28 081 067	23 315 486	24 850 134	27 103 128
Даромад (фойда) солиги Налог на доходы (прибыль)	250	2 591 600	4 707 359	3 665 323	3 950 000	4 178 929
Юқори даромад солиги Налог на сверхприбыль	251					
Фойдадан бошқа солиқлар ва йиғимлар Прочие налоги и сборы от прибыли	260					
Хисобот даврининг соф фойдаси (зарари) (сатр.240-250-260) Чистая прибыль (убыток) отчетного периода (стр.240-250-260)	270	15 527 969	23 373 706	19 650 163	20 900 134	22 924 200

И.о.председателя правления  
АО "ВЮКИМУО"

*Р.А.*  
Р.А.Аликулов

Главный бухгалтер

*М.Ю.*  
М.Ю.Каратаева

Начальник ОСПРБ

*З.Л.*  
З.Л.Ряховская



**Ожидаемый баланс по АО "Биокимуо"**  
за 2022 г.

Наименование показателя	Код стр.	01.01.2022	01.04.2022	01.07.2022	01.10.2022	01.01.2023
	2					
<b>Актив.</b>						
<b>Основные средства:</b>						
по первоначальной (восстановительной) стоимости (0100, 0300)	010	37 675 408	46 540 408	46 817 008	49 942 008	52 747 008
износ (0200)	011	26 335 717	28 172 543	28 978 761	30 126 787	31 236 413
остаточная стоимость 010-011	012	11 339 691	18 367 865	17 838 247	19 815 221	21 510 595
<b>Нематериальные активы:</b>						
по первоначальной стоимости (0400)	020	7 639	7 639	0	0	0
износ (0500)	021	7 257	7 639	0	0	0
остаточная стоимость 020-021	022	382	0	0	0	0
<b>Долгосрочные инвестиции, всего (стр.040+050+060+070+080), в том числе:</b>	030	433 898	433 898	433 898	433 898	433 898
Ценные бумаги (0610)	040	0	0	0	0	0
Инвестиции в дочерние хозяйственные общества (0620)	050	0	0	0	0	0
Инвестиции в зависимые хозяйственные общества (0630)	060	0	0	0	0	0
Инвестиции в предприятие с иностранным капиталом (0640)	070	0	0	0	0	0
Прочие долгосрочные инвестиции (0690)	080	433 898	433 898	433 898	433 898	433 898
Оборудование к установке (0700)	090					
Капитальные вложения (0800)	100	6 335 076	2 150 000	1 910 000	4 635 000	2 135 000
Долгосрочная дебиторская задолженность (0910, 0920, 0930, 0940)	110	0	0	0	0	0
из нее: просроченная	111	0	0	0	0	0
Долгосрочные отсроченные расходы (0950, 0960, 0990)	120					
<b>Итого по разделу I (стр. 012+022+030+090+100+110+120)</b>	130	18 109 047	20 951 763	20 182 145	24 884 119	24 079 493
<b>II. Текущие активы</b>						
Товарно-материальные запасы, всего (стр.150+160+170+180), в том числе:	140	27 616 685	27 957 183	28 702 662	23 416 512	27 175 188
Производственные запасы (1000, 1100, 1500, 1600)	150	21 426 297	20 888 753	22 216 714	17 663 714	21 663 714
Незавершенное производство (2000, 2100, 2300, 2700)	160	1 469 224	1 469 377	1 858 854	1 858 672	1 910 380
Готовая продукция (2800)	170	4 721 164	5 599 053	4 627 094	3 894 126	3 601 094
Товары (2900 за минусом 2980)	180	0	0	0	0	0
Расходы будущих периодов (3100)	190	2 630	1 972	1 314	657	57
Отсроченные расходы (3200)	200	0	0	0	0	0
<b>Дебиторы, всего (стр.220+230+240+250+260+270+280+290+300+310)</b>	210	11 091 481	11 596 581	12 329 717	10 094 053	11 390 327
из нее: просроченная		0	0	0	0	0
Задолженность покупателей и заказчиков (4000 за минусом 4900)	220	1 635 020	1 235 020	1 235 020	935 020	1 695 020
Задолженность обособленных подразделений (4110)	230	0	0	0	0	0

Задолженность дочерних и зависимых хозяйственных обществ (4120)	240	0	0	0	0	0
Авансы, выданные персоналу (4200)	250	5 539	11 000	5 000	11 000	5 000
Авансы, выданные поставщикам и подрядчикам (4300)	260	8 297 349	7 297 349	7 597 349	7 597 349	8 433 390
Авансовые платежи по налогам и сборам в бюджет (4400)	270	214 123	224 123	344 123	464 123	364 123
Авансовые платежи в государственные целевые фонды и по страхованию (4500)	280	0	0	0	0	0
Задолженность учредителей по вкладам в уставный капитал (4600)	290	0	0	0	0	0
Задолженность персонала по прочим операциям (4700)	300	466 367	404 703	343 039	281 375	219 711
Прочие дебиторские задолженности (4800)	310	473 083	2 424 386	2 805 186	805 186	673 083
<b>Децские средства, всего (стр.330+340+350+360), в том числе:</b>	<b>320</b>	<b>8 781 889</b>	<b>7 014 125</b>	<b>7 087 242</b>	<b>10 931 838</b>	<b>9 093 296</b>
Денежные средства в кассе (5000)	330	0	0	0	0	0
Денежные средства на расчетном счете (5100)	340	4 935 987	6 435 987	6 435 987	8 535 987	9 091 787
Денежные средства в иностранной валюте (5200)	350	3 844 547	576 683	650 000	2 394 696	0
Прочие денежные средства и эквиваленты (5500, 5600, 5700)	360	1 355	1 455	1 255	1 155	1 509
Краткосрочные инвестиции (5800)	370	0	0	0	0	0
Прочие текущие активы (5900)	380	0	0	0	0	0
<b>Итого по разделу II (стр.140+190+200+210+320+370+380)</b>	<b>390</b>	<b>47 492 685</b>	<b>46 569 861</b>	<b>48 120 935</b>	<b>44 443 060</b>	<b>47 658 868</b>
<b>Всего по активу баланса (стр.130+стр.390)</b>	<b>400</b>	<b>65 601 732</b>	<b>67 521 624</b>	<b>68 303 080</b>	<b>69 327 179</b>	<b>71 738 361</b>
<b>Наименование показателя</b>	<b>Код стр.</b>					
	2					
<b>Пассив.</b>						
Уставный капитал (8300)	410	9 569 744	9 569 744	19 139 488	19 139 488	19 139 488
Добавленный капитал (8400)	420	0	0	0	0	0
Резервный капитал (8500)	430	8 477 106	8 477 106	9 912 568	9 912 568	9 912 568
Выкупленные собственные акции (8600)	440	0	0	0	0	0
Нераспределенная прибыль (непокрытый убыток) (8700)	450	28 682 576	34 676 626	15 919 530	21 917 280	27 523 986
Целевые поступления (8800)	460	5 035 771	5 035 771	7 125 784	7 125 784	7 125 784
Резервы предстоящих расходов и платежей (8900)	470					
<b>Итого по разделу I (стр.410+420+430+440+450+460+470)</b>	<b>480</b>	<b>51 765 197</b>	<b>57 759 247</b>	<b>52 097 370</b>	<b>58 095 120</b>	<b>63 701 826</b>
<b>II. Обязательства</b>						
Долгосрочные обязательства, всего (стр.500+510+520+530+540+550+560+570+580+590)	490	5 343 292	6 943 292	6 043 292	5 143 292	4 243 292
в том числе: долгосрочная кредиторская задолженность (стр.500+520+540+560+590)	491	0	0	0	0	0
из нее: просроченная долгосрочная кредиторская задолженность	492					
Долгосрочная задолженность поставщикам и подрядчикам (7000)	500					
Долгосрочная задолженность обособленным подразделениям (7110)	510					

Долгосрочная задолженность дочерним и зависимым хозяйственным обществам (7120)	520					
Долгосрочные отсроченные доходы (7210, 7220, 7230)	530					
Долгосрочные отсроченные обязательства по налогам и обязательным платежам (7240)	540					
Прочие долгосрочные отсроченные обязательства (7250, 7290)	550					
Авансы, полученные от покупателей и заказчиков (7300)	560					
Долгосрочные банковские кредиты (7810)	570	5 343 292	6 943 292	6 043 292	5 143 292	4 243 292
Долгосрочные займы (7820, 7830, 7840)	580					
Прочие долгосрочные кредиторские задолженности (7900)	590					
<b>Текущие обязательства, всего(стр.610+620+630+640+650+660+670+680+690+700+710+720+730+740+750+760)</b>	<b>600</b>	<b>8 493 243</b>	<b>2 819 085</b>	<b>10 162 418</b>	<b>6 068 767</b>	<b>3 793 243</b>
в том числе: текущая кредиторская задолженность (стр.610+630+650+670+680+690+700+710+720+760)	601	1 391 443	1 217 285	1 460 618	1 286 967	891 443
из нее: просроченная текущая кредиторская задолженность	602					
Задолженность поставщикам и подрядчикам (6000)	610	533 942	359 783	603 525	429 465	333 492
Задолженность обособленным подразделениям (6110)	620	0	0	0	0	0
Задолженность дочерним и зависимым хозяйственным обществам (6120)	630	0	0	0	0	0
Отсроченные доходы (6210, 6220, 6230)	640	0	0	0	0	0
Отсроченные обязательства по налогам и обязательным платежам (6240)	650	0	0	0	0	0
Отсроченные обязательства по налогам и обязательным платежам (6240)	660	0	0	0	0	0
Полученные авансы (6300)	670	41 519	41 519	41 519	41 520	41 519
Задолженность по платежам в бюджет (6400)	680	314 858	314 858	314 350	314 858	114 858
Задолженность по страхованию (6510)	690	0	0	0	0	0
Задолженность по платежам в государственные целевые фонды (6520)	700	0	0	0	0	0
Задолженность учредителям (6600)	710	179 250	179 250	179 250	179 250	179 250
Задолженность по оплате труда (6700)	720	130	130	130	130	130
Краткосрочные банковские кредиты (6810)	730	7 101 800	1 601 800	8 701 800	4 801 800	2 901 800
Краткосрочные займы (6820, 6830, 6840)	740	0	0	0	0	0
Текущая часть долгосрочных обязательств (6950)	750	0	0	0	0	0
Прочие кредиторские задолженности (6900 кроме 6950)	760	321 744	321 745	321 744	321 744	221 744
<b>Итого по разделу II (стр.490+600)</b>	<b>770</b>	<b>13 836 535</b>	<b>9 762 377</b>	<b>16 205 710</b>	<b>11 232 059</b>	<b>8 036 535</b>
<b>Всего по пассиву баланса (стр.480+770)</b>	<b>780</b>	<b>65 601 732</b>	<b>67 521 624</b>	<b>68 303 080</b>	<b>69 327 179</b>	<b>71 738 361</b>

0 0 0 0 0

**КУТИЛАЕТГАН БУХГАЛТЕРИЯ БАЛАНСИ  
ОЖИДАЕМЫЙ БУХГАЛТЕРСКИЙ БАЛАНС**

за 2022 г.

Курсатқпчлар номн Наименование показателя	Код стр.	хисобот йили бошига На начало отчетного года	хисобот даври охирига На конен отчетного года	Фарқи
	2	3	4	5
<b>Актив.</b>				
<b>Асоенй ооснталар:</b>				
<b>Основные средства:</b>				
бошлангич (кайта тиклаш) киймат (0100, 0300) по первоначальной (восстановительной) стоимости (0100, 0300)	010	37 675 408	52 747 008	15 071 600
эскириш (0200) износ (0200)	011	26 335 717	31 236 413	4 900 696
колдик киймат 010-011 остаточная стоимость 010-011	012	11 339 691	21 510 595	10 170 904
<b>Намодий активлар:</b>				
<b>Нематериальные активы:</b>				
бошлангич киймат (0400) по первоначальной стоимости (0400)	020	7 639		-7 639
эскириш (0500) износ (0500)	021	7 257		-7 257
колдик киймат 020-021 остаточная стоимость 020-021	022	382		-382
Узок муддатли нивестициялар, жами (сатр.040+050+060+070+080), шу жумладан: Долгосрочные инвестиции, всего (стр.040+050+060+070+080), в том числе:	030	433 898	433 898	
Кимматли когозлар (0610) Ценные бумаги (0610)	040			
Шўьба хўжалнк жамиятларига иввестициялар (0620) Инвестиции в дочерние хозяйственные общества (0620)	050			
Карам хўжалнк жамиятларига иввестициялар (0630) Инвестиции в зависимые хозяйственные общества (0630)	060			
Чет эл капитали мавжуд бўлган корхоиаларга иввестициялар (0640) Инвестиции в предприятие с иностранным капиталом (0640)	070			
Бошка узок муддатли иввестициялар (0690) Прочие долгосрочные инвестиции (0690)	080	433 898	433 898	
Ўрнатиладиган асбоб-ускуналар (0700) Оборудование к установке (0700)	090			
Капитал кўйилмалар (0800) Капитальные вложения (0800)	100	6 335 076	2 135 000	-4 200 076
Узок муддатли дебиторлик карзлар (0910, 0920, 0930, 0940) Долгосрочная дебиторская задолженность (0910, 0920, 0930, 0940)	110			
шундан: муддати ўтган из нее: просроченная	111			
Узок муддатли кечиктирилган харажатлар (0950, 0960, 0990) Долгосрочные отсроченные расходы (0950, 0960, 0990)	120			
I бўлим бўйича жами (сатр. 012+022+030+090+100+110+120) Итого по разделу I (стр. 012+022+030+090+100+110+120)	130	18 109 047	24 079 493	5 970 446
<b>II.Жорий активлар</b>				
<b>II.Текущие активы</b>				
Товар-моддий захиралари, жами (сатр.150+160+170+180), шу жумладан:				
Товарно-материальные запасы, всего (стр.150+160+170+180), в том числе:	140	27 616 685	27 175 188	-441 497
Ишлаб чиқариш захиралари (1000, 1100, 1500, 1600) Производственные запасы (1000, 1100, 1500, 1600)	150	21 426 297	21 663 714	237 417
Тугалланмаган ишлаб чиқариш (2000, 2100, 2300, 2700) Незавершенное производство (2000, 2100, 2300, 2700)	160	1 469 224	1 910 380	441 156
Тайёр махсулот (2800) Готовая продукция (2800)	170	4 721 164	3 601 094	-1 120 070

Товарлар (2900 дан 2980 нинг айирмаси) Товары (2900 за минусом 2980)	180			
Келгуси давр харажатлари (3100) Расходы будущих периодов (3100)	190	2 630	57	-2 573
Кечиктирилган харажатлар (3200) Отсроченные расходы (3200)	200			
<b>Дебиторлар, жами (сатр.220+230+240+250+ 260+270+280+290+300+310)</b> <b>Дебиторы, всего (стр.220+230+240+250+ 260+270+280+290+300+310)</b>	<b>210</b>	<b>11 091 481</b>	<b>11 390 327</b>	<b>298 846</b>
шундан: муддати ўтган из нее: просроченная				
Харидор ва буюртмачиларнинг қарзи (4000 дан 4900 нинг айирмаси) Задолженность покупателей и заказчиков (4000 за минусом 4900)	220	1 635 020	1 695 020	60 000
Ажратилган бўлиналарнинг қарзи (4110) Задолженность обособленных подразделений (4110)	230			
Шўъба ва қарам хўжалик жамиятларнинг қарзи (4120) Задолженность дочерних и зависимых хозяйственных обществ (4120)	240			
Ходимларга берилган бўнақлар (4200) Авансы, выданные персоналу (4200)	250	5 539	5 000	-539
Мол етказиб берувчилар ва пудратчиларга берилган бўнақлар (4300) Авансы, выданные поставщикам и подрядчикам (4300)	260	8 297 349	8 433 390	136 041
Бюджетга солих ва йиғимлар бўйича бўнақ тўловлари (4400) Авансовые платежи по налогам и сборам в бюджет (4400)	270	214 123	364 123	150 000
Мақсадли давлат жамғармалари ва сугурталар бўйича бўнақ тўловлари (4500) Авансовые платежи в государственные целевые фонды и по страхованию (4500)	280			
Таъсисчиларнинг устав капиталга улушлар бўйича қарзи (4600) Задолженность учредителей по вкладам в уставный капитал (4600)	290			
Ходимларнинг бошқа операциялар бўйича қарзи (4700) Задолженность персонала по прочим операциям (4700)	300	466 367	219 711	-246 656
Бошқа дебиторлик қарзлари (4800) Прочие дебиторские задолженности (4800)	310	473 083	673 083	200 000
<b>Пул маблағлари, жами (сатр.330+340+350+360), шу жумладан: Денежные средства, всего (стр.330+340+350+360), в том числе:</b>	<b>320</b>	<b>8 781 889</b>	<b>9 093 296</b>	<b>311 407</b>
Кассадаги пул маблағлари (5000) Денежные средства в кассе (5000)	330			
Хисоблашиш счётидаги пул маблағлари (5100) Денежные средства на расчетном счете (5100)	340	4 935 987	9 091 787	4 155 800
Чет эл валютасидаги пул маблағлари (5200) Денежные средства в иностранной валюте (5200)	350	3 844 547		-3 844 547
Бошқа пул маблағлари ва эквивалентлари (5500, 5600, 5700) Прочие денежные средства и эквиваленты (5500, 5600, 5700)	360	1 355	1 509	154
қиска муддатли инвестициялар (5800) Краткосрочные инвестиции (5800)	370			
Бошқа жорий активлар (5900) Прочие текущие активы (5900)	380			
<b>II бўлим бўйича жами (сатр.140+190+200+210+320+370+380)</b> <b>Итого по разделу II (стр. 140+190+200+210+320+370+380)</b>	<b>390</b>	<b>47 492 685</b>	<b>47 658 868</b>	<b>166 183</b>
Балаи активи бўйича жами (сатр.130+390) Всего по активу баланса (стр.130+стр.390)	400	65 601 732	71 738 361	6 136 629



Курсаткичлар номи Наименование показателя	Код стр.	хисобот йили бошига На начало отчетного года	хисобот даври охирига На конец отчетного года	Фарқи
	2			5
<b>Пассив.</b>				
Устав капитали (8300) Уставный капитал (8300)	410	9 569 744	19 139 488	9 569 744
Кушилган капитал (8400) Добавленный капитал (8400)	420			
Резерв капитали (8500) Резервный капитал (8500)	430	8 477 106	9 912 568	1 435 462
Сотиб олинган хусуеий акциялар (8600) Выкупленные собственные акции (8600)	440			
Таксимланмаган фойда (копланмаган зарар) (8700) Нераспределенная прибыль (непокрытый убыток) (8700)	450	28 682 576	27 523 986	-1 158 590
Максадли тушумлар (8800) Целевые поступления (8800)	460	5 035 771	7 125 784	2 090 013
Келгуси давр харажатлари ва тўловлари учун захиралар (8900) Резервы предстоящих расходов и платежей (8900)	470			
I бўлим бўйича жами (сатр.410+420+430+440+450+460+470) Итого по разделу I (стр.410+420+430+440+450+460+470)	480	51 765 197	63 701 826	11 936 629
<b>II. Мажбуриятлар II. Обязательства</b>				
Узок муддатли мажбуриятлар, жами (сатр.500+510+520+530+540+550+560+570+580+590) Долгосрочные обязательства, всего (стр.500+510+520+530+540+550+560+570+580+590)	490	5 343 292	4 243 292	-1 100 000
шу жумладан: узок муддатли кредиторлик қарзлари (сатр.500+520+540+560+590) в том числе: долгосрочная кредиторская задолженность (стр.500+520+540+560+590)	491			
шундан: муддати ўтган узок муддатли кредиторлик қарзлари из нее: просроченная долгосрочная кредиторская задолженность	492			
Мол етказиб берувчилар ва пудратчиларга узок муддатли қарз (7000) Долгосрочная задолженность поставщикам и подрядчикам (7000)	500			
Ажратилган бўлнималарга узок муддатли қарз (7110) Долгосрочная задолженность обособленным подразделениям (7110)	510			
Шўба ва қарам хўжалик жамиятларга узок муддатли қарз (7120) Долгосрочная задолженность дочерним и зависимым хозяйственным обществам (7120)	520			
Узок муддатли кечиктирилган даромадлар (7210, 7220, 7230) Долгосрочные отсроченные доходы (7210, 7220, 7230)	530			
Солик ва мажбурий тўловлар бўйича узок муддатли кечиктирилган мажбуриятлар (7240) Долгосрочные отсроченные обязательства по налогам и обязательным платежам (7240)	540			
Бошқа узок муддатли кечиктирилган мажбуриятлар (7250, 7290) Прочие долгосрочные отсроченные обязательства (7250, 7290)	550			
Харидорлар ва буюртмачилардан олинган бўнақлар (7300) Авансы, полученные от покупателей и заказчиков (7300)	560			
Узок муддатли банк кредитлари (7810) Долгосрочные банковские кредиты (7810)	570	5 343 292	4 243 292	-1 100 000

Узок муддатли карзлар (7820, 7830, 7840) Долгосрочные займы (7820, 7830, 7840)	580			
Бошка узок муддатли кредиторлик карзлар (7900) Прочие долгосрочные кредиторские задолженности (7900)	590			
<b>Жорий мажбуриятлар, жамн сатр.610+630+640+650+660 +670+680+690+700+710+720+730+740+750+760</b> Текущие обязательства, всего(стр.610+620+630+640 +650+660+670+680+690+700+710+720+730+740+750+760	600	8 493 243	3 793 243	-4 700 000
шу жумладан: жорий кредиторлик карзлари (сатр.610+630+650+670+680+690+ +700+710+720+760) в том числе: текущая кредиторская задолженность (стр.610+630+650+670+680+690+ +700+710+720+760)	601	1 391 443	891 443	-500 000
шундан: муддати ўтган жорий кредиторлик карзлари из нее: просроченная текущая кредиторская задолженность	602			
Мол етказиб берувчилар ва пудратчиларга карз (6000) Задолженность поставщикам и подрядчикам (6000)	610	533 942	333 942	-200 000
Ажратилган бўлималарга карз (6110) Задолженность обособленным подразделением (6110)	620			
Шўба ва қарам хўжалик жамиятларга карз (6120) Задолженность дочерним и зависимым хозяйственным обществам (6120)	630			
Кечиктирилган даромадлар (6210, 6220, 6230) Отсроченные доходы (6210, 6220, 6230)	640			
Солик ва мажбурий тўловлар бўйича кечиктирилган мажбуриятлар (6240) Отсроченные обязательства по налогам и обязательным платежам (6240)	650			
"Солик ва мажбурий тўловлар бўйича кечиктирилган мажбуриятлар (6240) Отсроченные обязательства по налогам и обязательным платежам (6240)	660			
Олинган бўнақвар (6300) Полученные авансы (6300)	670	41 519	41 519	
Бюджетга тўловлар бўйича карз (6400) Задолженность по платежам в бюджет (6400)	680	314 858	114 858	-200 000
Сугурталар бўйича карз (6510) Задолженность по страхованию (6510)	690			
Максалли давлат жамгармаларига тўловлар бўйича карз (6520) Задолженность по платежам в государственные целевые фонды (6520)	700			
Таъенсчиларга бўлган карзлар (6600) Задолженность учредителям (6600)	710	179 250	179 250	
Меҳнатга ҳақ тўлаш бўйича карз (6700) Задолженность по оплате труда (6700)	720	130	130	
Киска муддатли банк кредитлари (6810) Краткосрочные банковские кредиты (6810)	730	7 101 800	2 901 800	-4 200 000
Киска муддатли карзлар (6820, 6830, 6840) Краткосрочные займы (6820, 6830, 6840)	740			
Узок муддатли мажбуриятларнинг жорий қисми (6950) Текущая часть долгосрочных обязательств (6950)	750			
Бошка кредиторлик карзлар (6950 дан ташқари 6900) Прочие кредиторские задолженности (6900 кроме 6950)	760	321 744	221 744	-100 000
II бўлим бўйича жамн (сатр.490+600) Итого по разделу II (стр.490+600)	770	13 836 535	8 036 535	-5 800 000
Баланс пасиви бўйича жамн (сатр.480+770) Всего по пассиву баланса (стр.480+770)	780	65 601 732	71 738 361	6 136 629

И.о.председателя правления  
АО "ВЮКИМУО"

Главный бухгалтер

Начальник ОСПРБ



Р.А.Аликулов

М.Ю.Каратаева

З.Л.Ряховская

**Расшифровка счета "Уставный капитал"**

№	Уставный капитал	на 01.01.2021	на 01.01.2022
	Капитализация	0,00	0,00
	Простые акции	9 569 744,00	19 139 488,00
	Доп. эмиссия		
	<b>ИТОГО</b>	<b>9 569 744,00</b>	<b>19 139 488,00</b>

**И.о. председателя правления  
АО "ВІОКІМУО"**

**Р.А.Аликулов**



**Главный бухгалтер**


**М.Ю.Каратаева**

**Начальник ОСПРБ**

**З.Л.Ряховская**

"Одобен"  
Наблюдательным Советом  
Председатель Наблюдательного Совета

"Утверждаю"  
И.о.председателя правления  
АО "Биокимуо"  
Р.А.Аликулов  
2021 г



ПЕРЕЧЕНЬ  
основных ключевых показателей эффективности по АО "Биокимуо" на 2022 год

№	Показатель	Удельный вес	тыс сум			
			в том числе по кварталам			
			1 квартал 2022г	1 полугодие 2022г	9 месяцев 2022г	2022год
		В	С	С	С	С
I	Выполнение прогноза чистой выручки от реализации	20,00	57 366 616	112 693 388	167 614 831	228 946 719
II	Выполнение прогноза чистой прибыли	20,00	5 994 050	11 319 744	17 317 494	22 924 200
III	Рентабельность активов					
	$Kpp = \text{Пудн} / \text{Аср}$	5,00	0,10	0,19	0,29	0,37
	1. Пудн- прибыль до уплаты налога на прибыль (гр 5, стр 240 или убыток со знаком минус гр 6 стр 240 формы №2 "Отчет о финансовых результатах")		6 896 342,00	13 006 381,00	19 857 664,00	25 642 537,00
	2. Аср- среднеарифметическая величина стоимости активов, рассчитываемая по формуле $Acp = (A1 + A2) / 2$ , где А1-стоимость активов на начало периода(гр3 стр 400 формы №1 "Бухгалтерский баланс"; А2 - стоимость активов на конец периода(гр4 стр 400 формы №1 "Бухгалтерский баланс";		66 561 678,0	66 952 406,0	67 464 455,5	68 670 046,5
IV	Снижение себестоимости продукции (в процентах к установленному заданию) $Z = \text{СП} / \text{ТП} \times 100$	10,00	0,89	0,89	0,89	0,89
	СП- сумма полной себестоимости товарной продукции,		51 068 509,0	100 339 537,0	149 221 791,0	203 832 867,0
	ТП- сумма товарной продукции в действующих ценах по ф.№2 стр 020		57 366 616,00	112 693 388,0	167 614 831,0	228 946 720,0
V	Коэффициент использования производственных мощностей (ниже 0,5, то низкий уровень использования производственных мощностей) $K_{им} = Q_{факт} / ((Q_{аренд} + Q_{консерв}))$	15,00	0,76	0,74	0,76	0,77
	Qфакт - фактический объем выпущенной продукции за отчетный период в сопоставимом стоимостном выражении		57 366 616	112 693 388	167 614 831	228 946 719
	Qпроект- максимальный объем выпуска продукции за установленный период времени в сопоставимом стоимостном выражении, который может достигнут при полном использовании основного технологического оборудования		75 717 348	151 874 165	220 446 344	297 899 307
	Qаренд-- объемы продукции (сопоставимые), принадлежащие на мощности, сданные в аренду		0,00	0,00	0,00	
	Qконсерв - объемы продукции (сопоставимые), принадлежащие на законсервированные мощности		0,00	0,00	0,00	0,00

<b>VI</b>	<b>Коэффициент покрытия (платежеспособности)</b>					
	$K_{пл} = A2 / (П2 - До)$	<b>5,00</b>	<b>16,52</b>	<b>4,74</b>	<b>7,30</b>	<b>12,56</b>
	1. А2 - текущие активы разд II актива баланса стр 390		46 569 861,00	48 120 935,00	44 443 060,00	47 658 868,00
	2. П2 - обязательства, раздел II пассива баланса, стр 770		9 762 377,00	16 205 710,00	11 232 059,00	8 036 535,00
	3. До - долгосрочные обязательства стр 490 Бухгалтерского баланса		6 943 292,00	6 043 292,00	5 143 292,00	4 243 292,00
<b>VII</b>	<b>Коэффициент финансовой независимости</b>					
	$K_{сс} = П1 / (П2 - До)$ больше 1	<b>5,00</b>	<b>20,49</b>	<b>5,13</b>	<b>9,54</b>	<b>16,79</b>
	1. П1 - источники собственных средств, итог раздела I пассива баланса, стр 480		57 759 247,00	52 097 370,00	58 095 120,00	63 701 826,00
	2. П2 - обязательства, раздел II пассива баланса, стр 770		9 762 377,00	16 205 710,00	11 232 059,00	8 036 535,00
	3. До - долгосрочные обязательства стр 490 бухгалтерского баланса		6 943 292,00	6 043 292,00	5 143 292,00	4 243 292,00
<b>VIII</b>	Расчет дивидендов	<b>10,00</b>	<b>0,00</b>	<b>10 569 568,00</b>	<b>10 569 568,00</b>	<b>10 569 568,00</b>
<b>IX</b>	<b>Рентабельность инвестиций акционеров (TSR)</b>	<b>10,00</b>	<b>0,000</b>	<b>1,104</b>	<b>1,104</b>	<b>1,104</b>
	(Цена акции в конце периода - цена акции в начале периода + выплаченные в течении периода дивиденды) / цена акции в начале периода					
	Цена акции в начале периода		3 350,00	3 350,00	3 350,00	3 350,00
	Цена акции в конце периода		3 350,00	3 350,00	3 350,00	3 350,00
	Дивиденды в течении периода		0,00	3 700,00	3 700,00	3 700,00
		<b>100,00</b>				

Главный бухгалтер

*М.Ю. Каратаева*

М.Ю. Каратаева

Начальник ОСПРБ

*З.Л. Ряховская*

З.Л. Ряховская

" Одобрен "

Наблюдательным Советом  
Председатель Наблюдательного Совета

"Утверждаю"

И.о.председателя правления  
АО "Biokimyo"  
Р.А.Аликулов  
2021 г

**ПЕРЕЧЕНЬ**  
дополнительных ключевых показателей эффективности по АО "Biokimyo" на 2022год

№	Показатель	Удельный вес	в том числе по кварталам			
			1 квартал 2022г	I полугодие 2022г	9 месяцев 2022г	2022год
		<b>В</b>	<b>С</b>	<b>С</b>	<b>€</b>	<b>С</b>
<b>I</b>	<b>Прибыль до вычета процентов, налогов (EBIT-Earnings Before Interest, Taxes)</b>	<b>10,00</b>	<b>7 493 749</b>	<b>14 380 053</b>	<b>21 816 360</b>	<b>28 659 858</b>
	1 Чистая прибыль +		5 994 050	11 319 744	17 317 494	22 924 200
	2 Расходы по налогу на прибыль+ Возмещенный налог на прибыль - (+Чрезвычайные расходы) (- Чрезвычайные доходы)		1 107 185	2 096 425	3 154 851	4 178 927
	3 Проценты уплаченные + Проценты полученные -		392 514	963 884	1 344 015	1 556 731
	<b>EBIT =(1+2+3)</b>		<b>7 493 749</b>	<b>14 380 053</b>	<b>21 816 360</b>	<b>28 659 858</b>
<b>II</b>	<b>амортизация (EBITDA-Earnings Before Interest, Taxes, Depreciation &amp; Amortization)</b>	<b>10,00</b>	<b>7 973 732</b>	<b>15 340 019</b>	<b>23 256 309</b>	<b>30 579 790</b>
	1. EBIT		7 493 749	14 380 053	21 816 360	28 659 858
	2 Амортизационные отчисления по материальным и нематериальным активам + 3.Переоценка активов		479 983	959 966	1 439 949	1 919 932
	<b>EBITDA =(1+2+3)</b>		<b>7 973 732</b>	<b>15 340 019</b>	<b>23 256 309</b>	<b>30 579 790</b>
<b>III</b>	<b>Соотношение затрат и доходов (CIR) (Операционные расходы/Выручка)</b>	<b>5,00</b>	<b>0,94</b>	<b>0,94</b>	<b>0,94</b>	<b>0,95</b>
	Операционные расходы(1+2) :		54 161 817	106 462 746	158 135 181	216 851 844
	1 Себестоимость продаж+		51 068 509,0	100 339 537,0	149 221 791,0	203 832 867,0
	2 Расходы периода + в т.ч.Расходы по реализации Административные расходы Прочие операционные расходы		3 093 308 144 560 1 150 322	6 123 209 289 120 2 300 644	8 913 390 433 680 3 450 966	13 018 977 578 239 4 601 290
	3.Выручка		57 366 616	112 693 388	167 614 831	228 946 719
<b>IV</b>	<b>Рентабельность привлеченного капитала (ROCE)</b> (Чистая прибыль / Привлеченный капитал на начало и конец периода)	<b>5,00</b>	<b>28,0</b>	<b>38,5</b>	<b>64,4</b>	<b>90,6</b>
	1 Чистая прибыль		5 994 050	11 319 744	17 317 494	22 924 200
	2 Привлеченный капитал на начало и конец периода		21 369 200,00	29 375 738,50	26 888 913,00	25 291 151,00
<b>V</b>	<b>Рентабельность акционерного капитала (ROE)</b> (Чистая прибыль/Среднегодовой акционерный капитал	<b>5,00</b>	<b>10,9</b>	<b>21,8</b>	<b>33,5</b>	<b>39,7</b>
	1 Чистая прибыль		5 994 050	11 319 744	17 317 494	22 924 200
	2 Среднегодовой акционерный капитал		54 762 222,00	51 931 283,50	51 765 197,00	57 733 511,50
<b>VI</b>	<b>Коэффициент абсолютной ликвидности</b> (Рекомендуемая нижняя граница этого показателя -0,2, т.е. выполняется условие Кал больше 0,2) Кал = Дс / То	<b>5,00</b>	<b>2,49</b>	<b>0,70</b>	<b>1,80</b>	<b>2,40</b>
	1. Дс - денежные средства - сумма строк раздела актива баланса , стр 320 (стр330+340+350+360)		7 014 125,00	7 087 242,00	10 931 838,00	9 093 296,00
	2. То- текущие обязательства, стр 600 II раздела пассива баланса		2 819 085,00	10 162 418,00	6 088 767,00	3 793 243,00
<b>VII</b>	<b>Оборачиваемость кредиторской задолженности в днях</b> Окр ди = Дп / (Вр / Кз ср)	<b>5,00</b>	<b>2,0</b>	<b>2,3</b>	<b>2,2</b>	<b>1,8</b>

	1. Вр - чистая выручка от реализации продукции отчетного периода стр 010, гр 5 форма №2 " Отчет о финансовых результатах"		57 366 616	112 693 388	167 614 831	228 946 719
	2. Дл- количество календарных дней в периоде		90,00	181,00	273,00	365,00
	3. Кз ср - среднее арифметическое значение кредиторской задолженности( половина от суммы значений на начало и конец периода по стр 601 раздела II пассива баланса формы №1 " Бухгалтерский баланс"		1 304 364,00	1 426 030,50	1 339 205,00	1 141 443,00
VIII	Оборачиваемость дебиторской задолженности в днях					
	Одз дн = Дл / (Вр / Дз ср	5,00	17,8	18,8	17,3	17,9
	1. Вр - чистая выручка от реализации продукции отчетного периода стр 010, гр 5 форма №2 " Отчет о финансовых результатах"		57 366 616	112 693 388	167 614 831	228 946 719
	2. Дл- количество календарных дней в периоде		90,00	181,00	273,00	365,00
	3. Дз ср - среднее арифметическое значение дебиторской задолженности( половина от суммы значений на начало и конец периода по стр 210 раздела II актива баланса формы №1 " Бухгалтерский баланс"		11 344 031,00	11 710 599,00	10 592 767,00	11 240 904,00
IX	Коэффициент износа основных средств (превышает 0,5 значительная изношенность оборудования)					
	Кизн = И / О	5,00	0,61	0,62	0,60	0,59
	И - износ основных средств - строка 011 формы №1 "Бухгалтерский баланс"		28 172 543,00	28 978 761,00	30 126 787,00	31 236 413,00
	О - первоначальная стоимость основных средств- строка 010 формы №1 " Бухгалтерский баланс"		46 540 408,00	46 817 008,00	49 942 008,00	52 747 008,00
X	Производительность труда					
	Вч= Вр / Чер	10,00	168 230,55	330 479,14	491 539,09	671 398,00
	1 Вр- чистая выручка от реализации продукции отчетного периода , сум;(стр 010, гр 5 формы 2 "Отчет о финансовых результатах"		57 366 616	112 693 388	167 614 831	228 946 719
	2 Чер - среднечисленная численность сотрудников организации		341,00	341,00	341,00	341,00
XI	Коэффициент обновления основных средств					
	Ки = Аи / Аос к	5,00	0,48	0,51	0,62	0,70
	Аи - балансовая стоимость поступивших за период основных средств (строка 101, гр2 формы статотчетности 2- полуа "Отчет о наличии и движении основных средств и других нефинансовых активов"		8 865 000,00	9 141 600,00	12 266 600,00	15 071 600,00
	Аос к - балансовая остаточная стоимость всех основных средств на конец периода (стр 101, гр 9 формы статотчетности 2- полуа "Отчет о наличии и движении основных средств и других нефинансовых активов"		18 367 865,00	17 838 247,00	19 815 221,00	21 510 595,00
XII	Фондоотдача					
	Фо= Вр / Фер	10,00	3,86	7,72	10,76	13,94
	1 Вр- чистая выручка от реализации продукции отчетного периода , сум;(стр 010, гр 5 формы 2 "Отчет о финансовых результатах"		57 366 616	112 693 388	167 614 831	228 946 719

	2 Фер - среднеарифметическая величина ОС за отчетный период. Определяется по формуле $\Phi_{\text{ср}} = (\Phi_1 + \Phi_2) / 2$ , где $\Phi_1$ и $\Phi_2$ - стоимость ОС на начало и конец отчетного периода, сум; стр 012, гр 3 и 4 форма №1 "Бухгалтерский баланс"					
			14 853 778,00	14 588 969,00	15 577 456,00	16 425 143,00
XIII	Затраты на обучение персонала, в расчете на одного работника					
	Зобуч / Чер	5,00	0,00	50,13	71,17	98,10
	1. Зобуч - затраты на обучение персонала		0,00	18 900,00	26 832,00	36 982,00
	2. Чер- среднесписочная численность сотрудников организации		341,00	341,00	341,00	341,00
XIV	Коэффициент текучести кадров					
	Чнач / Чкон	5,00	1,01	1,01	1,01	1,01
	1. Чнач и Чкон - численность сотрудников организации на начало и конец периода		341 / 338	342 / 338	343 / 338	344 / 338
XV	Энергоэффективность (доля затрат на энергию в структуре себестоимости продукции)					
	Зз / Зп	10,00	6,6	6,6	6,6	6,6
	Зз - совокупная стоимость затрат производственного назначения на горюче-смазочные материалы, теплоснабжение, потребление электричества, газоснабжение		3 375 273	6 610 065	9 788 407	13 386 179
	Зп - себестоимость произведенной продукции		51 068 509,0	100 339 537,0	149 221 791,0	203 832 867,0
	Итого	100,00				

Главный бухгалтер

*М.Ю. Каратаева*

М.Ю.Каратаева

Начальник ОСПРБ

*З.Л. Ряховская*

З.Л.Ряховская




"Одобрено"

Наблюдательным Советом  
Председатель Наблюдательного Совета

"Утверждаю"

И.о. председателя правления  
АО "Биокимуо"  
Р.А.Аликулов  
" \_\_\_\_\_ " \_\_\_\_\_ 2021 г



Прогноз  
удельного веса основных показателей эффективности

тыс сум

№	Показатель	в том числе по кварталам			
		I квартал 2022г	I полугодие 2022г	9 месяцев 2022г	2022год
I	Выполнение прогноза чистой выручки от реализации	20,00	20,00	20,00	20,00
II	Выполнение прогноза чистой прибыли	20,00	20,00	20,00	20,00
III	Рентабельность активов	15,00	5,00	5,00	5,00
IV	Снижение себестоимости продукции (в процентах к установленному заданию)	10,00	10,00	10,00	10,00
V	Коэффициент использования производственных мощностей (ниже 0,5, то низкий уровень использования производственных мощностей)	15,00	15,00	15,00	15,00
VI	Коэффициент покрытия (платежеспособности)	10,00	5,00	5,00	5,00
VII	Коэффициент финансовой независимости	10,00	5,00	5,00	5,00
VIII	Расчет дивидендов	0,00	10,00	10,00	10,00
IX	Рентабельность инвестиций акционеров (TSR)	0,00	10,00	10,00	10,00
		100,00	100,00	100,00	100,00

Главный бухгалтер

М.Ю.Каратаева

Начальник ОСНРБ

З.Л.Ряховская

" Одобрен "   
 Наблюдательным Советом   
 Председатель Наблюдательного Совета

"Утверждаю"   
 И.о.председателя правления   
 АО "Биокимуо"   
 Р.А.Аликулов   
 " " " 2021 г



**ПЕРЕЧЕПЬ**   
 дополнительных ключевых показателей эффективности по АО "Биокимуо" на 2022год

№	Показатель	в том числе по кварталам			
		1 квартал 2022г	1 полугодие 2022г	9 месяцев 2022г	2022год
		С	С	С	С
I	Прибыль до вычета процентов, налогов (EBIT-Earnings Before Interest, Taxes)	10,00	10,00	10,00	10,00
II	Прибыль до вычета процентов, налогов и амортизации (EBITDA-Earnings Before Interest, Taxes, Depreciation & Amortization)	10,00	10,00	10,00	10,00
III	Соотношение затрат и доходов (CIR)	5,00	5,00	5,00	5,00
IV	Рентабельность привлеченного капитала (ROCE)	5,00	5,00	5,00	5,00
V	Рентабельность акционерного капитала (ROE)	5,00	5,00	5,00	5,00
VI	Коэффициент абсолютной ликвидности (Рекомендуемая нижняя граница этого показателя -0,2, т.е. выполняется условие Кал больше 0,2)	5,00	5,00	5,00	5,00
VII	Оборачиваемость кредиторской задолженности в днях	5,00	5,00	5,00	5,00
VIII	Оборачиваемость дебиторской задолженности в днях	5,00	5,00	5,00	5,00
IX	Коэффициент износа основных средств (превышает 0,5 значительная изношенность оборудования)	5,00	5,00	5,00	5,00
X	Производительность труда	10,00	10,00	10,00	10,00
XI	Коэффициент обновления основных средств	5,00	5,00	5,00	5,00
XII	Фондоотдача	15,00	10,00	10,00	10,00
XIII	Затраты на обучение персонала, в расчете на одного работника	0,00	5,00	5,00	5,00
XIV	Коэффициент текучести кадров	5,00	5,00	5,00	5,00
XV	Энергоэффективность (доля затрат на энергию в структуре себестоимости продукции)	10,00	10,00	10,00	10,00
	Итого	100,00	100,00	100,00	100,00

Главный бухгалтер

*М.Ю.Каратаева*

М.Ю.Каратаева

Заместитель ОСИРБ

*З.Л.Ряховская*

З.Л.Ряховская