



BIOKIMYO
AKSIYADORLIK JAMIYATI

«ОДОБРЕН»

«УТВЕРЖДЕН»

на заседании Наблюдательного совета
(протокол № 7 от 29 ноября 2017 года)
АО «BIOKIMYO»

Председатель Наблюдательного совета
С.С.Шамишев

на заседании собрания акционеров
от 15 мая 2018 года
акционерного общества «BIOKIMYO»

Председатель собрания С.С.Шамишев



ПРОЕКТ БИЗНЕС-ПЛАНА

ЭКОНОМИЧЕСКОГО И СОЦИАЛЬНОГО
РАЗВИТИЯ АО "BIOKIMYO"
на 2018 год



Ведомственная принадлежность

АО «O'ZSHAROBANOAT»

Почтовый адрес и адрес электронной
почты

112004, Ташкентская область,
г.Янгиюль, ул.Кимёгар,1
yanaivolbiokimyo@vinsanoat.uz
200468069

ИНН

I. РЕЗЮМЕ

Бизнес-план АО «ВІОКІМУО» разработан на 2018 год, целью, которого является получение наибольшей прибыли по итогам года и обеспечение темпа роста товарной продукции.

Бизнес идея плана заключается в выполнении баланса производства и использования пищевого этилового спирта на 2018 год. Цель производства обеспечение пищевым этиловым спиртом предприятий, производящих алкогольную продукцию и других республиканских потребителей.

Все расчеты в бизнес-плане произведены по состоянию на ноябрь 2017 года.

В соответствии с расчетами, приведенные в разделе XVII, выпуск товарной продукции на 2018 год запланирован в действующих ценах – 77 млрд 402 млн. сум.

В целях сопоставления выпускаемой товарной продукции с прошлым годом и для определения темпа роста продукции, товарная продукция обчисляется в сопоставимых ценах, действующих на начало года, т.е. на 01.01.2018г. При составлении бизнес-плана эта сумма за 2017год составила 77 млрд 252 млн. сум.

Производство товаров народного потребления на 2018 год составит 1 млрд 852 млн. сум. В перечень товаров народного потребления входит реализация отходов производства спирта пищевого барды жидкой в действующих ценах .

На 2018 год выпуск товарной продукции в натуральном выражении запланирован:

Пищевой спирт	тыс. дал	1375
Технический спирт	тыс. дал	46,3
Технологический пар	гкал	6,0
Газы брожения	тыс. тн	0,73
Барда жидкая	тыс. тн	153,38

Коэффициент использования производственной мощности пищевого спирта в год в среднем составляет 76,0 %.

Для производства пищевого спирта потребность пшеницы, согласно утвержденным нормам в год составляет 45485 тн.

При производстве пищевого спирта образуется отход производства ЭАФ (эфирно-альдегидная фракция), которая является основным сырьём для производства технического спирта, а также при необходимости закупается ЭАФ на АО ИИ Бектимирспирт, АО Кукондспирт, АО Андижонбиокимё .

По утверждённой технологической инструкции потребность ЭАФ в год составит 53,7 тыс дал.

В 2018 году в бизнес-плане предусмотрено за счёт собственных средств произвести капитальные вложения в размере 2899 млн. сум.

Численность всего по предприятию 390 человек, из них в основной деятельности заняты 353 человек, в том числе рабочих – 278 человек, служащих – 75 человек.

Общий фонд заработной платы составляет 13571 млн.сум. Средняя заработная плата работников запланирована в размере 3033,8 тыс сум в месяц.

Общая выручка от реализации вышеуказанной продукции в действующих ценах на 2018 год составит - 105млрд 825млн.сум, из них акцизный налог 10 млрд 785 млн.сум и НДС 17 млрд 637 млн.сум.

За минусом этих налогов сумма чистой выручки на 2018 год составит – 77млрд 402млн.сум.

Общие затраты на реализуемую продукцию, т.е. производственная себестоимость на 2018 год составит – 60 млрд 116 млн.сум.

Общий финансовый результат (валовая прибыль) запланирован на 2018 год -17млрд 286млн.сум.

Запланированы на 2018 год расходы периода:

Реализация готовой продукции на 2018 год – 157 млн.сум.

Административные расходы -2 млрд 937 млн.сум.

Прочие операционные расходы – 7млрд 119 млн.сум.

Прочие доходы от основной деятельности на год – 920 млн.сум.

Прочие доходы включают в себя доходы от реализации зерновых отходов и арендной платы, продукции сельскохозяйственной деятельности и прочие услуги.

Итого финансовый результат от основной деятельности, включая прочие доходы на 2018 год составит – 7 млрд 993млн.сум.

Выплата процентов за долгосрочный кредит составит 100 млн сум

Финансовый результат от общехозяйственной деятельности на 2018 год составит – 7 млрд 893млн.сум.

После уплаты налогов на прибыль на 2018 год в сумме – 1млрд 343млн.сум.

Чистая прибыль по предприятию на 2018 год составит 6 млрд 550 млн.сум.

II. СВЕДЕНИЯ О ПРЕДПРИЯТИИ

Акционерное общество «ВІОКІМҮО» было создано на основании решения собрания акционеров и зарегистрировано Ташкентским областным отделением Госкомимущества Республики Узбекистан за № 271-О от 30 мая 1994 года.

Перерегистрировано решением Хокимията г. Янгиюль за № 706 от 14 августа 1995 года.

Предприятие зарегистрировано как юридическое лицо и ему выдано свидетельство о государственной регистрации № 2270 от 13.06.2013 года.

Форма собственности - акционерное общество.

Полное наименование	Открытое акционерное общество «ВІОКІМҮО»
Местонахождение: E-mail:	Республика Узбекистан, 112004, Тошкентская область, Янгиюльский район, г.Янгиюль, улица Кимёгар, 1 biokimyo@mail.ru, biokimyo@umail.uz
Банк реквизитлари:	х/р 20210000900129657001, МФО 00484, ОАТБ Кишлоқ Қурилиш Банк Янгиюльский ф-л
Регистрационные и идентификационные номера присвоенные	
Регистрирующим органом Янгийул туман хокимлиги хузуридаги ТСРУ инспекцияси № 2084, 13.06.2013 йил,	Органами налоговой службы ИНН 200468069
Органами государственной статистики ТХШ 1151 МШ 144 КТУТ 00478983 МХОБТ 1727259501 ХХТУТ 18141	Телефон: (8-370) 602-49-18. Факс: (8-370) 302-43-84

Основными видами деятельности Янгиюльского АО «ВІОКІМҮО» является:

- Производство спирта этилового ректифицированного (из зерна);
- Производство спирта этилового технического ректифицированного;
- Производство технологического пара.

Янгиюльский биохимический завод, ныне АО "ВІОКІМҮО", сдан в эксплуатацию в 1957 году с пуском паросилового цеха.

Паросилового цех был предназначен для обеспечения паром предприятий г.Янгиюля и собственного производства. В паросиловом цехе находятся в эксплуатации 5 паровых котлов, в том числе 2 котла - марки Буккау-Вольф мощностью по 40тн/час и один 75 тн/час, один марки ДЕ-25/14 - мощностью 25 тн. / час, паровой котел марки ДЕ-16/14-ГМ-О мощностью 16 тн / час. В 2018 году прогнозируется выработка пара технологического в количестве 90,2 тыс. Гкал .

В 1958 году был сдан в эксплуатацию гидролизно-спиртовой цех проектной мощностью 170 тыс. дал технического спирта в год. Технический спирт производился для производственных нужд предприятий кабельной, кожевенной, радиотехнической и других отраслей промышленности республики на основе растительного сырья - древесные опилки и рисовая лузга. Процесс получения технического спирта был основан на микробиологическом сбраживании гексозных сахаров, полученных в результате гидролиза растительного сырья.

В результате отсутствия растительного сырья в 2003 году гидролизное отделение было остановлено. В настоящее время технологический процесс производства технического спирта осуществляется за счет эпорации и перегонки фракции головной этилового спирта (ЭАФ) - являющейся побочным продуктом производства спирта из зерна. На 2018 год прогнозируется выпуск спирта технического 46,3 тыс. дал.

В соответствии с распоряжением Кабинета Министров при Президенте Республики Узбекистан «Об увеличении выпуска этилового спирта для обеспечения потребности народного хозяйства республики» на АО «ВЮКИМУО» был построен и принят в эксплуатацию в декабре 1998 года комплекс производства спирта из зерна проектной мощностью 821,4 тыс. дал. В 2014 году АО «ВЮКИМУО» было включено, по Постановлению Президента Республики Узбекистан № ПП-2069 от 18.11.2013 года в инвестиционную программу с проектом «Модернизация спиртового производства с установкой БРУ» с увеличением мощности на 3 тыс. дал в сутки. В 2014 году с итальянской компанией Frilli был заключен договор на поставку оборудования. В декабре 2014 года новая линия БРУ была принята в эксплуатацию.

Основными потребителями спирта этилового ректифицированного из зерна по ГОСТ 5962-67 являются предприятия ХК «Узвиносаноат-Холдинг», ГАК РУз «Дори-дармон», «Уззоветтаминот-хизмат», ГАК «Узфармсаноат», «Ег-мой тамаки саноат», ИЧБ «Сувокава», ГУП «Академтаминот», ООО «Темирйулфармация», предприятия парфюмерии и косметики, областные и районные хокимияты и прочие сторонние организации.

Основным сырьем для производства спирта этилового ректифицированного из зерна является пшеница. Производство спирта этилового ректифицированного из зерна основано на процессе сбраживания микробиологическим путем продуктов ферментативного гидролиза крахмала, являющегося основной частью пшеницы.

Обеспечение производства спирта этилового ректифицированного зерновым сырьем осуществляется предприятиями ГАК «Уздонмахсулот» за счет республиканского фонда. Снабжение производства материалами и химикатами осуществляется отечественными предприятиями по ранее сложившимся и вновь установленным прямым связям.

Комплекс производства спирта из зерна технологическим оборудованием, согласно рабочему проекту, укомплектован полностью.

На технологическое оборудование по производству спирта этилового ректифицированного из зерна Центром Государственного санэпиднадзора по Ташкентской области при Министерстве здравоохранения Республики Узбекистан выдан гигиенический сертификат, а агентством Узстандартом Республики Узбекистан выдан сертификат соответствия, номер ГОСТа Oz DSt 3115-2016

На 2018 год прогнозируется выпуск спирта этилового из зерна 1375 тыс дал.

В составе комплекса производства спирта из зерна имеется цех по получению сжиженной углекислоты мощностью 2800 тн /год. Сжиженную углекислоту производят из побочного продукта производства спирта газов брожения, которые образуются в процессе спиртового сбраживания суслу. По качественным показателям выпускаемая углекислота соответствует требованиям ГОСТ - 8050.

В настоящее время оборудование производства спирта этилового находится в удовлетворительном состоянии. Цех по производству углекислоты передан в аренду .

В процессе производства спирта этилового ректифицированного образуется побочный продукт - эфирно-альдегидная фракция, которая используется на собственные нужды для получения спирта этилового технического ректифицированного по ГОСТ Ts 00478983-01/2014.

Образующийся в процессе производства спирта из зерна отход – после спиртовая зерновая барда используется населением, фермерскими хозяйствами на корм сельскохозяйственным животным.

Высший орган управления общества - Общее собрание акционеров.

Вышестоящая организация – АК «OZSHAROBSANOAT»

Руководство предприятия осуществляется *Исполнительным органом*- управлением предприятия в составе 9 человек, по факту до общего собрания акционеров 9 человек.

Председатель правления	- Хайдаров У.А.	
Члены правления:	- Директор по производству	Ш.Э.Мирзаев
	- Директор по режиму и персоналу	А.Р.Мансуров
	- Главный технолог	Б.Д.Турбаев
	-И.о.директора по экономике и планированию	К.А.Хусанов
	- Начальник производства спирта из зерна	О.И. Инагамджанов
	-Технолог цеха производства спирта из зерна	Н.Гайибов
	Зам. главного бухгалтера	К.А.Меметова
	Начальник отдела внутренних и внешних закупок	Р.Аликулов

В 2014 году предприятие было преобразовано в Акционерное общество «BIOKIMYO».

Новая редакция Устава АО с учетом всех ранее внесенных изменений, принята общим собранием акционеров Общества от 05.08.2014 года и зарегистрирована инспекцией субъектов предпринимателей Хокимията города Янгиюля Ташкентской области за № 2945 от 11.08.2014 года.

В Устав АО «BIOKIMYO» внесены изменения по решению Наблюдательного Совета общества протокол № 4 от 13.09.2016 года и зарегистрированы инспекцией субъектов предпринимателей Хокимията города Янгиюля Ташкентской области за № 5963 от 22.09.2016 года

На момент регистрации Уставной фонд АО «BIOKIMYO» определен в размере 4784872000 сум и распределен между участниками следующим образом:

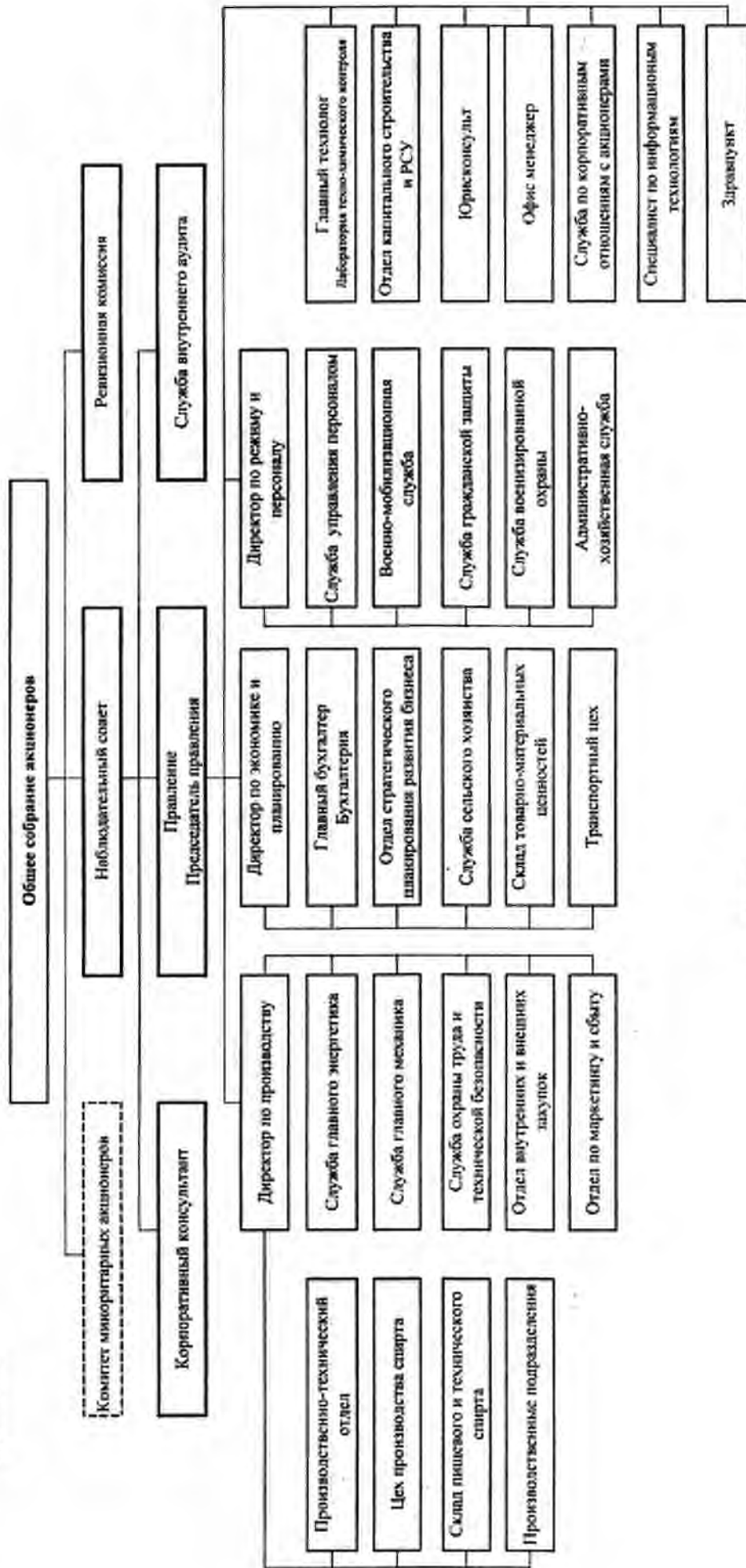
Уставной фонд	- 1428320 штук 4784872000сум
АО «OZSHAROBSANOAT»	- 51 %, - 728440 штук, - 2440274000 сум;
Физические лица и другие юридические лица	- 49% - 699880штук - 2344598000 сум

"УТВЕРЖДЕН"
на общем собрании
акционеров АО "ВІОКІМУО"
от 15 мая 2018 года

"ОДОБРЕН"
на заседании наблюдательного совета
АО "ВІОКІМУО"
протокол №17 от 27 апреля 2018 года

Председатель собрания
С.С.Шамшин

Организационная структура АО "ВІОКІМУО"



Председатель собрания АО
Начальник отдела стратегического
планирования развития бизнеса

У.А.Хайдаров
З.Л.Рахмова

IV. ШТАТНОЕ РАСПИСАНИЕ
работников управленческого персонала АО «ВЮКИМУО» на 2018 год

Наименование должностей	Количество штатных единиц	Установленный разряд
Управленческий персонал		
Председатель правления	1	15
Директор по производству	1	14
Директор по режиму и персоналу	1	14
Директор по экономике и планированию	1	14
Начальник производства	1	13
Производственно-технический отдел		
Начальник отдела	1	12
Отдел стратегического планирования развития бизнеса		
Начальник отдела	1	12
Ведущий инженер-экономист	1	9
Инженер по организации и нормированию труда	1	9
Бухгалтерия		
Главный бухгалтер	1	14
Заместитель главного бухгалтера	1	12
Ведущий бухгалтер	1	9
Бухгалтер	3	7
Служба охраны труда и техники безопасности		
Начальник службы	1	12
Служба управления персоналом		
Начальник службы	1	11
Служба главного энергетика		
Главный энергетик	1	13
Ведущий инженер-энергетик	1	9
Отдел внутренних и внешних закупок		
Начальник отдела	1	12
Отдел по маркетингу и сбыту		
Начальник отдела	1	11
Ведущий экономист	1	10
Отдел капитального строительства и РСУ		
Заместитель председателя правления по капитальному строительству	1	14
ЛТХК		
Главный технолог	1	13
ВОХР		
Начальник охраны	1	9
Паросиловой цех		
Начальник цеха	1	10
Транспортный цех		
Начальник цеха	1	9
Ремонтно-механический цех		
Начальник цеха	1	9
Склад пищевого и технического спирта		
Заведующий складом	1	6
Цех производства спирта		
Начальник цеха	1	10
Зернохранилище		
Начальник	1	9
Итого управленческий персонал:	31	

V. ПОСТАВЛЕННЫЕ ЦЕЛИ.

- улучшение качества выпускаемой продукции
- повышение квалификации персонала
- обеспечение стабильно высоких производственно-экономических показателей
- снижение себестоимости продукции
- своевременное обновление изношенного оборудования
- модернизация и реконструкция производства

VI. ОЦЕНКА РЫНКОВ, КОНКУРЕНЦИЯ И КОНКУРЕНТНЫЕ ПРЕИМУЩЕСТВА.

Политика нашего государства направлена на создание различных производств и , на стимулирование развития существующих производств, выпускающих импортозамещающие и экспортно-ориентированные товары.

Реконструкция и техническое перевооружение существующих и ввод в эксплуатацию новых производств, способствует быстрому насыщению локальных рынков продукцией, пользующейся большим спросом у населения, увеличению сырьевой базы для других производств, значительному повышению качества продукции, снижению затрат и потерь на перевозках, гибкому регулированию на изменение спроса на производимую продукцию.

Выдача квот на производства этилового спирта из пищевого сырья и технического осуществляется АО «OZSHAROBSANOAT», на основании Постановления Кабинета Министров Республики Узбекистан.

Перспективы сбыта основной и побочной продукции предприятия определяются текущей конъюнктурой и тенденциями развития: рынка спирта этилового ректифицированного, спирта этилового технического, пара технологического и кормов для животноводства (барда жидкая), сивушных масел.

Потребителями спирта этилового пищевого в республике являются:

- пищевая промышленность;
- фармацевтические предприятия;
- парфюмерные предприятия;
- медицинские учреждения.

Рынок потребителей сивушного масла.

Сивушное масло используется в лакокрасочной промышленности. Опыт работы показал заинтересованность потребителей в приобретении всего объема вырабатываемого сивушного масла.

Основные конкуренты производства:

Технология производства спирта на заводах-АО «Коканд спирт» (2790тыс. дал/год), АОЭП «Бектемир-спирт» (1320тыс. дал/ год) аналогична технологии производства спирта из крахмального сырья. На АО «Анджон биокимё заводи»(1500тыс дал/год) технология основана на ферментационном гидролизе крахмала, прошедшего вводно-тепловую обработку и сбраживания

образующихся сахаров дрожжами.

Конкурентными преимуществами АО «ВЮКИМУО» являются:

- новизна технологии и оборудования;
- высокое качество продукции;
- эффективное использование сырья, реализация побочных продуктов, экологически чистое производство;
- близость к предприятиям-потребителям продукции.

VII. О ХОДЕ РЕАЛИЗАЦИИ ИНВЕСТИЦИОННЫХ ПРОЕКТОВ ОТРАСЛЕВОЙ ПРОГРАММЫ МОДЕРНИЗАЦИИ И ТЕХНИЧЕСКОЕ ПЕРЕВООРУЖЕНИЕ НА 2018 ГОД.

На 2018 год в программу инвестиций предприятие не включено. На 2018 год разработан комплекс мер по модернизации и реконструкции действующих производств на сумму 2899 млн сумм.

VIII. СТРАТЕГИЯ МАРКЕТИНГА.

В течение расчетного периода планируется реализовать всю производимую основную и побочную продукцию потребителям Республики Узбекистан. Отношения с потребителями будут строиться на основе долгосрочных договоров, в которых будут прописаны график и условия поставок, включая ценовые взаимоотношения.

Такие взаимоотношения с клиентами позволят наладить стабильное и предсказуемое производство, и сбыт продукции.

Договора будут заключаться напрямую с конечными потребителями на ежеквартальных ярмарках по реализации спирта пищевого, минуя посредников (дилеров).

Ценовая конъюнктура регулируется Министерством Финансов Республики Узбекистан.

Ответственность за сбытовую и маркетинговую деятельность возложена на отдел сбыта, основными функциями которого являются:

- отслеживание рыночных цен на основной и побочные продукты, конъюнктуры спроса и предложения и изменений государственной политики в сфере регулирования отрасли;
- установление и поддержание долгосрочных договорных отношений с клиентами.

IX. ПРОДУКЦИЯ, КРАТКОЕ ОПИСАНИЕ.

Спирт этиловый ректификованный является конечным продуктом производства и отвечает требованиям ГОСТ

Настоящий стандарт распространяется на этиловый спирт, получаемый путём брагоректификации спиртовых бражек или ректификации этилового

спирта-сырца, вырабатываемого из зерна пшеницы ГОСТ 9353-90. Спирт этиловый ректификованный в зависимости от степени очистки выпускается следующих сортов «Люкс», «Экстра», «Высшая очистка».

Этиловый спирт обладает характерным запахом и жгучим вкусом, очень гигроскопичен, интенсивно поглощает воду из воздуха, растительных и животных тканей. Смешивается в любых соотношениях с водой, эфиром, глицерином, бензином и другими органическими растворителями.

Этиловый спирт используется в пищевой промышленности для приготовления ликеро-водочных изделий, крепления вин, как восстановитель меди из окислов. Кроме того широкое применение спирт находит в лакокрасочной, кожевенной, электронной, химической, медицинской парфюмерной, фармацевтической и других отраслях промышленности.

Спирта этиловый ректификованный технический производится путем перегонки получаемой на АО «ВЮКИМУО» эфиральдегидной фракции (ЭАФ) – побочного продукта процесса брагоректификации производства спирта этилового ректификованного из пищевого сырья. по TSh 18 - 81:2012 «Фракция головная этилового спирта. Технические условия».

Спирт этиловый ректификованный технический находит широкое применение в народном хозяйстве. Он применяется в качестве сырья в химической, лакокрасочной и других отраслях промышленности, используется в качестве растворителя, в лабораторной практике и в производстве.

Паросиловой цех был предназначен для обеспечения паром предприятий г. Янгиюля и собственного производства.

Фракция головная этилового спирта (ЭАФ), является побочным продуктом спиртовой промышленности, получается при выработке спирта этилового ректификованного из пищевого сырья и соответствует требованиям TSh 18-81-2012. Фракция головная этилового спирта используется для технических нужд и производство этилового технического ректификованного спирта.

Масла сивушные являются побочным продуктом ректификации этилового спирта, выпускается по ГОСТ 17071-91 и представляет собой смесь спиртов: амиловых, изобутилового, Н- пропилового и этилового. Кроме того, масла сивушные содержат воду и незначительное количество других органических соединений.

Масла сивушные служат сырьем для получения технических спиртов, которые используются в пищевой, фармацевтической, парфюмерной, лакокрасочной и других отраслях промышленности.

Образующийся в процессе производства спирта из зерна отход - послеспиртовая зерновая **барда** используется населением, фермерскими хозяйствами на корм сельскохозяйственным животным.

Х. СООТВЕТСТВИЕ ВЫПУСКАЕМОЙ ПРОДУКЦИИ МЕЖДУНАРОДНЫМ СТАНДАРТАМ.

На предприятии в настоящее время основным видом продукции, выпускаемой на предприятии, является спирт этиловый ректификованный из зерна, получаемый путем брагоректификации спиртовых бражек, вырабатываемых из пшеницы. Спирт этиловый ректификованный в зависимости от степени очистки выпускается следующих сортов: «Экстра», «Высшая

очистка», «Люкс». По органолептическим показателям соответствует ГОСТу-Oz DSt 3115-2016.

Постоянный контроль качества выпускаемой продукции осуществляется лабораторией технического контроля предприятия и инспекционный контроль, как органа выдавшего сертификат соответствия на все виды продукции, лабораторией Узстандарта, расположенной на территории предприятия. Пробы спирта этилового пищевого были проверены хроматографическим методом со стороны специалистов и признаны высокого качества.

АО «BIOKIMYO» имеет лицензию № АН-195 от 17.02.2009 года на производство спирта этилового пищевого, которая прошла перерегистрацию и действительна до 7.02.2019 года. Также предприятие имеет сертификаты соответствия, зарегистрированные в Государственном реестре, выданные Органом Национальной системы сертификации РУз Ташкентским городским Центром испытаний и сертификации. Сертификат соответствия на спирт этиловый пищевой сорта «Люкс» № 1582570 сроком действия до 14.11.2019 года, сертификат соответствия на спирт этиловый пищевой сорта «Экстра» №1538809 сроком действия до 20.06.2017 года, сертификат соответствия на спирт этиловый пищевой сорта «Высшая очистка» №1861043 сроком действия до 18.09.2019 года.

Серийное производство спирта соответствует требованиям нормативной документации ГОСТ Oz DSt 3115-2016, СанПиН 0283-10, СанПиН 0093-99.

На предприятии действует система менеджмента качества ISO 9001-2009 и внедрена система менеджмента безопасности пищевой продукции в соответствии с международным стандартом O'z DSt ISO 22000:2015, с получением сертификатов менеджмента качества : OZ DSt ISO 9001:2015 N:UZ.SMT 04 023.0153 и OZ DSt ISO 9001:2015 N:UZ.SMT 04 023.0154.

XI. ПЛАН ПРОИЗВОДСТВА. ПРОГНОЗИРОВАНИЕ ПРОДАЖ.

Выдача квот на производства этилового спирта из пищевого сырья осуществляется АО «OZSHAROBSANOAT», на основании Распоряжения Кабинета Министров Республики Узбекистан за №1341-ф от «4»декабря 2017 года «О балансе производства и использования пищевого этилового спирта на 2018 год» в количестве 1375,0 тыс.дал.

Контракты по реализации готовой продукции подписываются и исполняются строго по нарядам АК «OZSHAROBSANOAT».

В АО «OZSHAROBSANOAT» ежеквартально организуется ярмарка, где заключаются договора на реализацию готовой продукции, согласно разнарядке АО «OZSHAROBSANOAT».

XII. ПРОГРАММА КАПИТАЛЬНЫХ ВЛОЖЕНИЙ.

В 2018 году запланировано обеспечить капитальные вложения на 2849 млн.сум. В разделе XVII отражен комплекс мероприятий по модернизации и реконструкции действующих производств АО «BIOKIMYO» на 2018 год.

XIII. ПРОЕКТ ПРОГНОЗА ЭКСПОРТА ТОВАРОВ НА 2018 ГОД.

Предприятие прогнозирует поставку спирта этилового пищевого на 2 полугодие 2018 года в количестве 58,8 тыс далл , на сумму 500 тыс долл США .

XIV. ОЦЕНКА РИСКОВ.

Предприятие работает стабильно. Динамика роста производства по товарной продукции в сопоставимых ценах соблюдается и достигнет в 2018 году 100,2 %, по сравнению с 2017 годом. Актив равен пассиву, коэффициент платежеспособности прогнозируется 1,3. Предприятие полностью обеспечено собственными оборотными средствами.

XV. АНАЛИЗ ФИНАНСОВО-ЭКОНОМИЧЕСКОЙ ДЕЯТЕЛЬНОСТИ.

В расчете прибылей и убытков налоги и другие отчисления учтены по разделам их применения.

Предполагаемая прибыль и поток наличности для осуществления проекта на 2018 год рассчитаны в соответствии с планом производства и продаж.

При составлении отчета о прибылях и убытках учитывалось, что предприятие является плательщиком налогов по полной системе налогообложения.

Проект прогнозов по объемам производства, продаж, издержкам и затратам на 2018год проанализирован и сопоставлен с предыдущими три года , анализ показал, что убытки в течение всего горизонта планирования производственной деятельности предприятия не наблюдаются.

Задолженностей перед бюджетом нет. Чистая прибыль в 2018 году ожидается – 6млрд 550 млн.сум.

XVI. ПЛАН МЕРОПРИЯТИЙ ПО УЛУЧШЕНИЮ ЭФФЕКТИВНОСТИ КОРПОРАТИВНОГО УПРАВЛЕНИЯ В ОБЩЕСТВЕ.

Цель корпоративного управления – получение максимально возможной прибыли от всех видов деятельности АО «ВЮКИМУО» в рамках действующего законодательства, соблюдая при этом баланс интересов всех заинтересованных лиц. Корпоративное управление предприятием позволяет предприятию привлекать финансовые и людские ресурсы, осуществлять эффективную деятельность и, таким образом, обеспечивать свое существование через долгосрочную экономическую стратегию. Принцип корпоративного управления состоит из правил и требований, в соответствии с которыми принимаются и выполняются решения, связанные с управлением предприятием.

Все мероприятия ,разрабатываемые на предприятии, направлены на улучшение эффективности корпоративного управления:

- защиту прав и интересов акционеров;
- повышение инвестиционной привлекательности организации;

- накопление долгосрочной экономической стоимости, путем повышения стоимости акций;
- определение стратегии развития общества и контроль по ее реализации;
- утверждение и контроль по выполнению бизнес-планов .

Во исполнение ,Указа Президента РУз от 24 апреля 2015года №УП-4720 «О мерах по внедрению современных методов корпоративного управления в акционерных обществах» и Постановления Кабинета Министров РУз от 28 июля 2015года № 207 «О внедрении критериев оценки эффективности деятельности акционерных обществ и других хозяйствующих субъектов с долей государства», на АО «БИОКИМУ» разработаны и утверждены Наблюдательным советом организации ключевые показатели эффективности, используемые для определения эффективности деятельности исполнительного органа.

**XVII. РАСЧЕТНЫЕ ТАБЛИЦЫ
К БИЗНЕС-ПЛАНУ
НА 2018 ГОД.**

**Основные технико-экономические показатели
по Янгиюльскому АО "ВЮКИМУ" на 2018 год**

№ №	Наименование	Ед. изм.	Факт за 2017 г	Прогноз 2018 г	В том числе по кварталам:			
					I	II	III	IV
1	Объем продукции (работ, услуг) в оптовых ценах предприятий без НДС и акциза: в сопоставимых ценах	тыс. сум	77252146	77402316	18573648	18302809	17456660	23069199
	в соответствующих ценах соответствующего года	тыс. сум	68281268	77402316	18573648	18302809	17456660	23069199
2	Из общего объема продукции (работ, услуг) - продукция кооперативов, малых и совместных предприятий	тыс. сум						
	Потребительские товары (включая стоимость виноводочных изделий) без НДС	тыс. сум	1688666	1852088	443213	436499	421659	550717
3	Производство промышленной продукции в натуральном выражении:							
	Спирт пищевой	т. дал	1350,3	1375,0	330,0	325,0	310,0	410,0
	Спирт технический	т. дал	60,5	46,3	10,90	11,50	10,80	13,10
	Пар технологический	т. Гкал	6,0	6,0	1,5	1,5	1,5	1,5
	Газы бражения	т. тн	1,38	0,73	0,14	0,16	0,22	0,21
	Барда жидкая	т. тн	155,45	153,382	36,705	36,149	34,920	45,608
4	Заготовка на промпереработку:							
	Пшеница	тн	45491,1	45485,0	10916,4	10751,0	10254,8	13562,8
	ЗАФ	т. дал	64,4	53,7	12,6	13,3	12,5	15,2
	Газы бражения	т. тн	1,38	0,73	0,14	0,16	0,22	0,21
5	Производственные мощности по производству - всего							
	Спирт пищевой	т. дал	1810	1810	459	464	418	469
	Спирт пищевой	%	74,6	76,0	71,9	70,0	74,2	87,4
6	Поставка продукции на экспорт - всего в т.ч. в натуральном выражении	тыс. долл США	-	500,0	-	-	204	296,0
	Спирт пищевой	т. дал	-	58,8	-	-	24	34,8
	Из общего объема экспортной поставки-централизованный экспорт. В т.ч. натуральным выражении	тыс. долл США						
			-	-	-	-	-	-
7	Продажа Центральному банку валюты	тыс. долл США						
			-	-	-	-	-	-
8	Капитальные вложения-всего:	тыс. сум	1253538	2899045	221940	870000	748130	1058975
	В т.ч. за счет собственных средств	тыс. сум	1253538	2899045	221940	870000	748130	1058975
	За счет иностранных инвестиций	тыс. сум	-	-	-	-	-	-

№ №	Наименование	Ед. изм.	Факт за 2017 г	Прогноз 2018 г	В том числе по кварталам:			
					I	II	III	IV
9	Ввод в действие производственных мощностей		-	-	-	-	-	-
10	Численность - всего:	чел.	374	390	390	390	390	390
	в т.ч. основной деятельности	чел.	339	353	353	353	353	353
	Из них: рабочие	чел.	271	278	278	278	278	278
	служащие	чел.	68	75	75	75	75	75
	не основная деятельность	чел.	10	10	10	10	10	10
	Из общей численности - Административно- управленческий персонал	чел.	31	31	31	31	31	31
11	Фонд заработной платы работников (включая совместителей)	тыс. сум	10960711	13571400	3392850	3392850	3392850	3392850
12	Фонд заработной платы работников списочного состава	тыс. сум	10644276	13252768	3313192	3313192	3313192	3313192
13	Производительность труда	тыс. сум	182570	198467	47625	46930	44761	59152
14	Среднемесячная заработная плата на одного работающего	тыс. сум	2556,3	3033,8	3033,8	3033,8	3033,8	3033,8
15	Выручка от реализации продукции	тыс. сум	92116550	105825381	25394602	25022531	23865960	31542287
16	Акциз	тыс. сум	8466067	10785500	2588520	2549300	2431640	3216040
17	Налог на добавленную стоимость	тыс. сум	15302778	17637565	4232434	4170422	3977660	5257048
18	Чистая выручка от реализации	тыс. сум	68347705	77402316	18573648	18302809	17456660	23069199
19	Производственная себестоимость реализованной продукции, товаров, работ, услуг	тыс. сум	50228505	60116219	14605715	14554551	13100073	17855880
20	Валовой финансовый результат от реализации	тыс. сум	18119200	17286097	3967933	3748258	4356587	5213319
21	Расходы периода. Всего	тыс. сум	10669213	10212882	2450715	2373841	2572843	2815483
	Расходы на реализацию	тыс. сум	185945	156911	39228	39228	39228	39228
	Административные расходы	тыс. сум	1890125	2937008	750367	749013	664782	772845
	Прочие операционные расходы	тыс. сум	8593143	7118964	1661120	1585600	1868833	2003410
22	Прочие доходы от основной деятельности	тыс. сум	724105	920000	200000	220000	250000	250000
23	Финансовый результат (прибыль или убыток) от основной производственной деятельности	тыс. сум	8174092	7993215	1717218	1594417	2033744	2647836
24	Дивиденды, полученные от дочерних и ассоциированных предприятий	тыс. сум	-	-	-	-	-	-
25	Доходы от долгосрочной аренды	тыс. сум	-	-	-	-	-	-
26	Доходы от валютных курсовых разниц	тыс. сум	-	-	-	-	-	-
27	Расходы по финансовой деятельности, в виде процентов	тыс. сум	275438	100000	50000	50000		
28	Убытки от валютных курсовых разниц	тыс. сум						
29	Финансовый результат (прибыль или убыток) от общехозяйственной деятельности	тыс. сум	7898654	7893215	1667218	1544417	2033744	2647836
30	Прочие прибыль и убыток	тыс. сум						

№ №	Наименование	Ед. изм.	Факт за 2017 г	Прогноз 2018г.	В том числе по кварталам:			
					I	II	III	IV
31	Общий финансовый результат (прибыль или убыток) до уплаты налога на прибыль	тыс.сум	7898654	7893215	1667218	1544417	2033744	2647836
32	Налог на прибыль	тыс.сум	834572	1343050	258610	265918	340024	478497
33	Прочие налоги и отчисления, не входящие в вышеперечисленные статьи	тыс.сум	565126					
34	Чистая прибыль	тыс.сум	6498956	6550165	1408607	1278499	1693720	2169339

Председатель правления
АО "БИОКИМО"



[Handwritten signature]

У.А.Хайдаров

Зам. главного бухгалтера

[Handwritten signature]

К.А.Меметова

Начальник ОСПРБ

[Handwritten signature]

З.Л.Ряховская

**Расшифровка чистой прибыли
по АО "ВЮКИМУ"
на 2018 года**

Дивиденды	2 642 392 тыс сум
Погашение долгосрочного кредита	1 300 000 тыс сум
Модернизация и реконструкция производства	1 952 757 тыс сум
Фонд поддержки инновационной деятельности	655 016 тыс сум
Итого:	6 550 165 тыс сум


Председатель правления
АО "ВЮКИМУ"
У.А.ХАЙДАРОВ



Зам. главного бухгалтера
АО "ВЮКИМУ"
К.А.МЕМЕТОВА



Начальник ОСПРБ
АО "ВЮКИМУ"
З.Л.РЯХОВСКАЯ



УТВЕРЖДАЮ

На заседании наблюдательного совета
ПРОТОКОЛ № от " " "

Председатель Наблюдательного Совета С.С.Шамшаров

УТВЕРЖДАЮ

Председатель правления АО «ВЮКМУЮ»
С.С.Шамшаров



Комплекс мероприятий
по модернизации и реконструкции АО «ВЮКМУЮ» на 2018 год

№	Мероприятие	Цель мероприятия	Подразделение	Ориентировочная сумма проекта	Источники		Срок реализации	Ответственные исполнители
					Собственные средства	Кредиты банков		
1	2	3	4	5	6	7	8	9
1	Завершить в паросилом цехе работы по переезду распределительного парового коллектора на отступку 0,00 м	Строительные работы	Паросилоый цех	30 000,0	30 000,0		1 квартал	Главный механик, начальник паросилового цеха
2	Тепломонтажные внутренние и внешние сети после нового распределительного коллектора в паросилоом цехе	Строительные работы	Паросилоый цех	2 200,0	2 200,0		1 квартал	Зам.пред.правления по капит. строительству
3	Приобрести 2 единицы насосного агрегата взамен насосного агрегата ХМ 8/40 по результатам тендера	Модернизация	Производство спирта из зерна	65 600,0	65 600,0		1 квартал	Главный механик, начальник отдела внешних закупок
4	Приобрести насосный агрегат взамен насоса ПЭ 150 -53 с электродвигателем. (по результатам тендера)	Модернизация	Паросилоый цех	76 260,0	76 260,0		1 квартал	Главный механик, начальник отдела внешних закупок
5	Приобрести насосный агрегат взамен насоса 5 НДВ (по результатам тендера)	Модернизация	Участок химоводочистки	27 880,0	27 880,0		1 квартал	Главный механик, начальник отдела внешних закупок
6	Приобрести солнечные водонагреватели шт	Модернизация	Зернохранилище ЛЭСЗ,РМУ.	20 000,0	20 000,0		1 квартал	Главный механик, начальник отдела внешних закупок
	Итого 1 квартал			221 940,0	221 940,0			
7	Произвести капитальный ремонт воздухоу-ки ТВ-300-1,6	Модернизация	Локальные очистные сооружения	50 000,0	50 000,0		2 квартал	Главный механик, начальник ЛОС
8	Произвести капитальный ремонт тепловоза	Модернизация	зернохранилище	50 000,0	50 000,0		2-квартал	Главный механик, начальник зернохранилища
9	Начать строительство холодильника на 500тн и комплектацию оборудования	Строительные работы	Общезаводские расходы	200 000,0	200 000,0		2 квартал	Зам.пред.правления по капит. строительству, главный механик
10	Приобрести пластинчатые теплообменники для реконструкции системы охлаждения броуильных чанов. 3 шт	Модернизация	Производство спирта из зерна	510 000,0	510 000,0		2 квартал	Главный механик, начальник отдела внешних закупок, начальник ПСЗЗ
11	Начать работы по реконструкции здания склада для расширения отделения по производству кур.	Строительные работы	Общезаводские расходы	50 000,0	50 000,0		2 квартал	Зам.пред.правления по капит. строительству

	2	3	4	5	6	7	8	9
12	Произвести реконструкцию вторичного отстойника	Модернизация	Локальные очистные сооружения	10 000,0	10 000,0		2 квартал	Зам.пред. правл. по капит. главный механик, начальник ЛОС
	Итого 2 квартал			870 000,0	870 000,0			
13	Вести работы по реконструкции здания склада для расширения отделения по производству кур.	Строительные работы	Общезаводские расходы	100 000,0	100 000,0		3 квартал	Зам.пред. правления по капит. строительству
14	Приобретение оборудования для расширения производства по выращиванию кур.	Модернизация	Производство по выращиванию кур	100 000,0	100 000,0		3 квартал	Главный механик, начальник отдела внешних закупок
15	Продолжить строительство холодильника на 500кг и комплектацию оборудования	Строительные работы	Общезаводские расходы	200 000,0	200 000,0		3 квартал	Зам.пред. правления по капит. Строительству
17	Приобретение дробилку 1 шт.	Модернизация	ПКСЗ	330 000,0	330 000,0		3 квартал	Главный механик, начальник отдела внешних закупок
18	Выполнить покрытие крыши фойегазоком в главном корпусе ВЧПБ.	Строительные работы	ВЧПБ	18 130,0	18 130,0		3 квартал	Зам.пред. правления по капит. строительству
	Итого 3 квартал			748 130,0	748 130,0			
19	Завершить работы по реконструкции здания склада для расширения отделения по производству кур.	Строительные работы	Общезаводские расходы	50 000,0	50 000,0		4 квартал	Зам.пред. правления по капит. строительству
20	Приобретение оборудования для расширения производства по выращиванию кур.	Модернизация	Производство по выращиванию кур	50 000,0	50 000,0		4 квартал	Главный механик, начальник отдела внешних закупок
21	Завершить строительство холодильника на 500кг и монтаж оборудования	Строительные работы	Общезаводские расходы	50 000,0	50 000,0		4 квартал	Зам.пред. правления по капит. строительству, главный механик
22	Приобретение спецтранспорта-пожарная машина	Модернизация	ВЧПБ-19	750 000,0	750 000,0		4 квартал	начальник отдела внешних закупок
23	Ремонт внешних теплоизоляционных труб	Строительные работы	Общезаводские расходы	1 975,0	1 975,0		4 квартал	Зам.пред. правления по капит. Строительству
24	Приобрести воздухоуку взамен воздухоуку ТВ-300-1,6 (по результатам тендера)	Модернизация	Локальные очистные сооружения	150 000,0	150 000,0		4 квартал	Главный механик, начальник ЛОС
25	Приобрести фильтр для воды типа ФСМП-П-20 производительностью 20 куб. м/ час		Участок ХВО	7 000,0	7 000,0		4 квартал	Главный технолог, Начальник отдела внешних закупок Начальник паросилового
	Итого 4 квартал			1 058 975,0	1 058 975,0			
	Всего на 2018 год			2 899 045,0	2 899 045,0			

Ш.Э.Мирзая

Директор по производству



**Свод затрат на производство на 2018 год
по АО "ВІОКІМУО"**

Наименован ие продукции	Ед. изм.	Годовой объем выпуска	Статьи затрат										НДС	Аудит	Договорная оптовая цена	Рента - бальность в %	в том числе	Чистая прибыль	Необходи- мая прибыль	Итого производ- ственные себестоимос- ть	расходы на капиталь- ный и текущий ремонт	амортиза- ция основных фондов	Косвенные затраты на труд	Косвенные затраты на материалы	Накладные расходы	Прочие прямые производ- ственные затраты	Прямые затраты на труд	ТЭР	Прямые затраты на материалы	в том числе				в том числе	Чистая прибыль	Рента - бальность в %	Договорная оптовая цена	Аудит	НДС	Отпускае цена
			в том числе				в том числе	Чистая прибыль	Рента - бальность в %	Договорная оптовая цена	Аудит	НДС																		Отпускае цена										
			в т.ч.	ТЭР	Прямые затраты на труд	Прочие прямые производ- ственные затраты																									Косвенные затраты на материалы	Косвенные затраты на труд	амортиза- ция основных фондов							
Спирт пищевой всего	т.дал	1375	436072,19	6375969	2544106	5624044	6164362	31683	4382437	1576295	174067	57939732	14745138	3895624	25,4	72884871	10785500	16694074	100164444																					
1 квартал		330	10485390,05	1530187	810579	1346770,5	1479446,772	7575,15	1051785	378310,69	41775,959	13905186	3537226,4	933678,18	25,4	17442412,6	2588520	4008186,56	24037119,2																					
2 квартал		325	10306894	1506984	801325	1329318	1457031	7460	1035849	372579	41143	13694389	3483023	819050	25,4	17177393	2549300	3945339	23672031																					
3 квартал		310	9830604	1437377	573564	1267966	1389783	7116	980400	355383	39244	13061918	3320415	875165	25,4	16382333	2431640	3762785	22576768																					
4 квартал		410	13004532	1901421	758638	1676988	1838101	9412	1306763	470022	51903	17278258	4404474	1167731	25,5	21682733	3216040	4679754	28878526																					
в том числе																																								
Высшая очистка	дал	1	31488,286	4606,829	1848,009	4090,214	4483,172	22,955	3187,228	1146,396	126,592	41909,681	10175,835	2395,856	24,3	52085,515	7844,000	11985,904	71915,419																					
1 квартал	т.дал	120	3778594	552819	221761	490826	537981	2755	382467	137568	15191	5029162	1221100	287503	24,3	6250262	941280	1438308	8629950																					
2 квартал		30	944649	138205	55440	122706	134495	689	95617	34392	3798	1257290	305275	71876	24,3	1562565	235320	359577	2157463																					
3 квартал		30	944649	138205	55440	122706	134495	689	95617	34392	3798	1257290	305275	71876	24,3	1562565	235320	359577	2157463																					
4 квартал		30	944649	138205	55440	122706	134495	689	95617	34392	3798	1257290	305275	71876	24,3	1562565	235320	359577	2157463																					
Экстра	дал	1	31704,574	4635,473	1848,009	4090,214	4483,172	22,955	3187,228	1146,396	126,594	42125,969	10166,392	2395,855	24,1	52292,361	7844,000	12027,272	72163,633																					
1 квартал	т.дал	120	3804549	556257	221761	490826	537981	2755	382467	137568	15191	5055116	1219967	287503	24,1	6275083	941280	1443273	8659636																					
2 квартал		30	951137	139064	55440	122706	134495	689	95617	34392	3798	1263778	304992	71876	24,1	1568771	235320	360818	2164900																					
3 квартал		30	951137	139064	55440	122706	134495	689	95617	34392	3798	1263778	304992	71876	24,1	1568771	235320	360818	2164900																					
4 квартал		30	951137	139064	55440	122706	134495	689	95617	34392	3798	1263778	304992	71876	24,1	1568771	235320	360818	2164900																					
Люкс	дал	1	31739,276	4640,435	1850,735	4090,214	4483,172	22,955	3187,227	1146,396	126,594	42163,396	10840,591	2925,655	25,7	53003,987	7844,000	12169,597	73017,584																					
1 квартал	т.дал	1135	36024077	5266894	2100584	4642392	5088400	26054	3617503	1301159	143684	47655454	12304071	3320618	25,7	60159525	8902940	13812493	82874958																					
2 квартал		270	8569604	1252817	499598	1104358	1210456	6198	860551	309527	34180	11384117	2926960	789927	25,7	14311076	2117880	3285791	19714748																					
3 квартал		285	8410608	1229715	490445	1083907	1188041	6083	844615	303795	35547	11173300	2827257	775299	25,7	14046056	2078660	3224943	19349650																					
4 квартал		250	7934918	1160108	462684	1022553	1120793	5739	798807	286599	31649	10540849	2710148	731414	25,7	13265997	1961000	3042399	18254396																					
Спирт технический	дал	1	43305,74	9953,26	6506,50	1204,08	600,84	52,25	509,34	7,80	31,45	52117,16	3497,84	348,21	6,7	55615,00	7844,000	11123,00	66738,00																					
1 квартал	т.дал	46,3	2028206	460836	301251	56749	27819	2419	23582	361	1456	2413025	161950	16122	6,7	2574975	514995	514995	3069969																					
2 квартал		11,1	486244	110481	72222	13365	6669	580	5654	87	349	578500	38826	3865	6,7	617327	123465	740792	740792																					
3 квартал		11,1	486244	110481	72222	13365	6669	580	5654	87	349	578500	38826	3865	6,7	617327	123465	740792	740792																					
4 квартал		10,4	455580	103514	67668	12522	6249	543	5287	81	327	542018	36378	3621	6,7	578396	115679	694075	18254396																					
Пар технолог.	Гнал	1	34254,16	34153,91	5553,38	127,10	1893,96	260,30	591,25	841,10	201,30	41828,59	1131,41	274,31	2,7	42960,00	7844,000	8592,00	51552,00																					
1 квартал	т.Гнал	6,000	205625	204923	33320	763	11364	1562	3548	6047	1208	250972	6788	1646	2,7	257760	257760	51552	309312																					
2 квартал		1,5	51381	51231	8330	191	2841	390	887	1262	302	62743	1697	411	2,7	64440	64440	12688	77328																					
3 квартал		1,5	51381	51231	8330	191	2841	390	887	1262	302	62743	1697	411	2,7	64440	64440	12688	77328																					
4 квартал		1,5	51381	51231	8330	191	2841	390	887	1262	302	62743	1697	411	2,7	64440	64440	12688	77328																					
Газы брожения	т.тн	1	29333,00	4055,00	1115,00	4137,00	1262	449	2027	379	1262	38640,00	6060,00	4450	15,7	44700,00	8940,00	8940,00	53640,00																					
1 квартал	т.тн	0,730	21113	2960	814	3620	328	378	1480	277	806	28207	4424	4424	15,7	32631	32631	6526	39157																					
2 квартал		0,140	4107	568	156	578	179	53	284	53	179	5410	848	623	15,7	6258	6258	1252	7510																					

2 квартал	0,160	4693	0	649	178	662	72	324	61	205	6182	970	712	15,7	7152	1430	8582
3 квартал	0,220	6453	0	892	245	910	99	446	83	282	8501	1333	979	15,7	9834	1967	11801
4 квартал	0,210	6160	0	852	234	669	94	426	80	269	8114	1273	935	15,7	9387	1877	11264
Барда жылдыз	1	5765,39	328,89	1754,43		2946,76		2720,81	226,15		10466,58	1608,42	1096,08	15,4	12075,00	2415,00	14490,00
1 квартал	153,362	884307	50446	269088	0	451860	0	417283	34887	0	1505385	246703	168119	15,4	1852088	370418	2222505
2 квартал	36,71	211619	12072	64396	0	108161	0	98860	8301	0	384176	59037	40232	15,4	443213	88643	531855
3 квартал	36,15	208413	11889	63421	0	105522	0	98347	8175	0	376356	58143	39622	15,4	436499	87300	523799
4 квартал	34,92	201327	11485	61285	0	102901	0	95004	7897	0	365493	56166	38275	15,4	421659	84332	505991
ИТОГО:	45,61	262948	15000	80016	0	134396	0	124082	10314	0	477360	73957	49980	15,4	550717	110143	660860
1 квартал	тыс. сум	46746671	7092175	3150736	5681369	6658544	35872	4828340	1616666	177668	62237320	15166003	4085934	24,4	77402316	10765500	17637565
2 квартал	тыс. сум	11218740	1703870	756085	1363483	1597697	8608	1158469	388013	42606	14938015	3637635	978909	24,4	18573648	2588520	25394602
3 квартал	тыс. сум	11057425	1680585	745947	1343054	1573726	8503	1141061	362163	41999	14720151	3582659	963661	24,3	18302809	2548300	26022531
4 квартал	тыс. сум	10545346	1603807	711719	1280925	1502694	8149	1089674	364706	40155	14040673	3415989	918452	24,3	17456660	2431640	23865960
Итого	тыс. сум	13925159	2104011	836975	1893908	1994438	10612	1439135	461785	52906	18540480	4526721	1223637	24,4	23069199	3216040	31642287

Председатель правления
АО "БИОКИМУ"



Зам. главного бухгалтера

Начальник ОСПБ

У.А.Хайдаров

К.А.Меметова

З.Л.Ряховская

Handwritten signature in blue ink.

Handwritten signature in blue ink.

Handwritten signature in blue ink.

**Прямые производственные затраты
по Янгиюльскому АО "БИОКИМУ" на 2018 год**

тыс сум

№ п/п	Статьи затрат	Факт за 2017 год	Прогноз на 2018 год всего	в том числе по кварталам			
				1 квартал	2 квартал	3 квартал	4 квартал
1	Содержание противопожарной, вневедомственной, ВОХР предприятия: .в том числе	3 253 427	3 647 184,9	911 796,2	911 796,2	911 796,2	911 796,2
	Тошкент вилояти ИИБ хузуридаги	827 843	828 647,8	207 162,0	207 162,0	207 162,0	207 162,0
	Сигнализация оружейной	13 865	13 949,0	3 487,2	3 487,2	3 487,2	3 487,2
	ВОХР предприятия:	1 134 105	1 354 536,0	338 634,0	338 634,0	338 634,0	338 634,0
	Содержание ВЧПБ - 19 :	1 277 615	1 450 052,1	362 513,0	362 513,0	362 513,0	362 513,0
2	Затраты на содержание фондов природоохранного назначения	880 048	1 124 652,0	281 163,0	281 163,0	281 163,0	281 163,0
3	Затраты на содержание чистоты и порядка на произ-ве	417 115	576 371,7	144 093	144 093	144 093	144 093
4	Стоимость спецпитания	10 156	17 040,0	4 260,0	4 260,0	4 260,0	4 260,0
5	Командировочные	19 479	16 700	4 175,0	4 175,0	4 175,0	4 175,0
6	Общезаводские расходы: вода	14 357	14 214	3 553,5	3 553,5	3 553,5	3 553,5
	электроэнергия	34 892	33 860	8 465,0	8 465,0	8 465,0	8 465,0
	пар	143 728	252 277	145 249,0	4 750,0	3 790,0	98 488,0
7	Стоки	1 507	1 476	369,0	369,0	369,0	369,0
8	Страхование	6 356	9 162	9 162,0			
9	Больничные	38 228					
10	Услуги связи	57	240	60,0	60,0	60,0	60,0
11	Аренда оборудования	2 000	2 000	500	500	500	500
12	Сертификат соответствия	58 775					
12	Итого производственные затраты	4 880 127	5 695 178	1 512 846	1 363 185	1 362 225	1 456 923

Председатель правления

АО "БИОКИМУ"

Зам. главного бухгалтера

Начальник ОСПРБ

БИОКИМУ

ЯНГИЙУЛЬСКИЙ АЙОН

QIZILKENT O'ZBEKISTON

ЦАВРАТ

У.А.Хайдаров

У.А.Хайдаров

К.А.Меметова

К.А.Меметова

З.Л.Ряховская

З.Л.Ряховская

**А М О Р Т И З А Ц И Я на 2018 год
по АО "Биокимуо"**

тыс сум

№	Наименование	Месячная амортизация по цеху	Доля в тов. прод. %	Доля вспомогательных производств	Итого амортизация за месяц	В том числе на товарную продукцию	Амортизация НМА	Всего на товарную продукцию с НМА в месяц	Всего на товарную продукцию с НМА на 2018 год
1	Спирт пищевой всего	176 690,3	98,40	4 340,2	181 030,5	181 030,5	447,7	181 478,2	2 177 737,9
	"Высшая очистка" 10%	17 669,0	9,84	434,0	18 103,0	18 103,0	44,8	18 147,8	217 773,8
	"Экстра" 10 %	17 669,0	9,84	434,0	18 103,0	18 103,0	44,8	18 147,8	217 773,8
	"Люкс" 80%	141 352,3	78,72	3 472,1	144 824,4	144 824,4	358,1	145 182,5	1 742 190,3
2	Технический спирт	0,0	1,50	66,2	66,2	66,2		66,2	793,9
3	Пар технологический в т.ч. пар товарный	7 548,1	0,10	4,4	7 552,5			498,1	5 977,6
	ИТОГО:	184 238,4	100,00	4 410,7	188 649,1	181 594,8	447,7	182 042,5	2 184 509,4
Распределение месячной амортизации									
Амортизация по цеху ПЭСЗ					Вспомогательные цеха				
	- Зернохранилище	5 687,34		- РСУ	181,68				
	- Компрессорная воздуха	68,64		- РМУ	86,13				
				- КИПиА	0,00				
	- ПЭСЗ	170 552,15		- Автотранспорт. цех	815,06				
	- Переработка барды	0,00		- ЛТХК, сан лаб.	3 122,48				
	- Углекислотный цех	327,32		- Склад химикатов	0,00				
				- Склад материал	205,38				
	- Участок ППАиС	54,89		ИТОГО:	4 410,73				
	- КИПиА			Амортизация НМА					
	- Электроцех	0,00							
	ИТОГО:	176 690,34							
Прочие производ. расходы									
	Быт. корпус-2	241,96							
	ВЧПБ-19	691,90							
	Очистные сооружен	3 925,41							
	Заводская охрана	74,02							
	ИТОГО:	4 933,28							
	Участок оборот. водоснабж.	267,17							
	Электроцех	17,76							
	Водоснабжение	1,99							
	Участок ХО воды	1 634,40							
	ИТОГО:	1 921,31							
	94/10-итого	354,61		Сводная по заводу	на месяц	на 2018 год			
	Склад спирта технического	0,00		Счета 20,23	188 649,1	2 263 789,6			
	Склад спирта	354,61		Прочие произв. расходы	4 933,3	59 199,4			
	94/20-итого	13 827,48		Электроцех, водоснабж.,	1 921,3	23 055,7			
	Легковой автотранспорт	10 351,04		уч. ХО воды, оборот. водоснаб	354,6	4 255,3			
	Административный корпус	3 476,44		94/10	13 827,5	165 929,7			
	94/30-итого	3 178,70		94/20	3 178,7	38 144,4			
	АХО	223,22		94/30	2 743,1	32 916,8			
	Медпункт	193,46		сч 27.11 КФИ Халкабад	1 671,8	20 061,2			
	Аренда всего:	2 421,02		сч 27.11 КФИ Ортикова	41,2	494,1			
	ООО " Sintez Pro"	191,56		счет 27.11. теплица 3	495,1	5 941,5			
	MCHJ SAXOVATLI BIZNES BARAKA	2 038,53		счет 27.11. теплица 4	422,6	5 071,2			
	MCHJ ANAXMEDGAZ BIZNES	174,85		счет 27.11. теплица 5	173,1	2 077,3			
	MCHJ BIO KORM	16,09		счет 27.11. теплица 6	118,8	1 425,1			
	Неработ. цеха, всего:	340,99		счет 27.11. тепличное хоз-во	168,1	2 017,6			
	ТНП	31,88		счет 25,10 АХО	1 419,2	17 030,7			
	Дрожжевой цех	0,60		отд по выращиванию кур					
	Уч йодирован соли	68,02		Итого по заводу:	220 117,5	2 641 409,7			
	Цех ХО мела	15,53		Амортизация НМА	447,70	5 372,4			
	Крахмальное отделение	224,97		Всего по заводу с НМА	220 565,17	2 646 782,1			
	Фонтан								

Председатель правления
АО "БИОКИМУО"

Зам. главного бухгалтера

Начальник ОСПРБ



Handwritten signature

У.А.Хайдаров

Handwritten signature

К.А.Меметова

Handwritten signature

З.Л.Ряховская

**СПРАВКА
о расходах периода
по АО "Биокимм" на 2018г**

1375 тыс дал

тыс сум

№ п/п	Статьи затрат	Факт за 2017 год	Прогноз на 2018 год	В том числе по кварталам			
				1 квартал	2 квартал	3 квартал	4 квартал
2.	Расходы периода						
	в том числе:						
2.1.	Расходы по реализации						
2.1.1.	з/плата склада пищевого спира	98751	114311	28578	28578	28578	28578
2.1.2.	отчисление 25%	24688	28578	7144	7144	7144	7144
2.1.3.	амортизация склада	3978	4255	1064	1064	1064	1064
2.1.4.	текущие затраты на ремонт (услуги цехов)	25433	6800	1700	1700	1700	1700
2.1.5.	затраты на электроэнергию	2511	2888	722	722	722	722
2.1.6.	затраты на рекламу, объявления	60	500	125	125	125	125
2.1.7.	затраты по технике безопасности	0					
2.1.8.	больничные	0					
2.1.9.	м олоко, спец одежда	995	1084	271	271	271	271
2.1.10.	тех.обслуживан.пожарной сигнализации	6296	6300	1575	1575	1575	1575
2.1.11.	услуги связи	0					
2.1.12.	испытание ГРУ	2919					
2.1.13.	услуги сторон.организаций.метрология	4793	4980	1245	1245	1245	1245
2.1.14.	страхование имущества						
	Итого по статье 2.1.	170423	169696	42424	42424	42424	42424
2.2.	Административные расходы						
2.2.1.	зарплата АУП	1270244	1761868	440467	440467	440467	440467
2.2.2.	отчисления на соц.страх 25%	317561	440467	110117	110117	110117	110117
2.2.3.	затраты на содержание служебного легкового транспорта - з/плата,ГСМ,ремонт,амортизация,	208782	313524	78381	78381	78381	78381
2.2.4.	оплата сотовой связи,модема	3902	4000	1000	1000	1000	1000
2.2.5.	оплата междугородних и международных телефонных переговоров 0,3% от реализации	6798	8000	2000	2000	2000	2000
2.2.6.	затраты на содержание и ремонт АУ	82831	10000	2500	2500	2500	2500
2.2.7.	отчисления АК "Узспиртсаноат"	240000	387012	92868	91514	87283	11534F
2.2.8.	затраты на командировки АУП	20265	22000	5500	5500	5500	5500
2.2.9.	услуги сторон.орган.установка новой версии 1-С бухгалтерия	12786	1000	250	250	250	250
2.2.10.	услуги 1- с бухгал. обновление Норма	4996	10000	2500	2500	2500	2500
2.2.11.	амортизация адм.здания	23355	41717	10429	10429	10429	10429
2.2.12.	тех.обсл.пожарн.сигнализац	3205	3680	920	920	920	920
2.2.13.	обслуживание оргтехники	5116	6600	1650	1650	1650	1650
2.2.14.	почтовые расходы	1325	1000	250	250	250	250
2.2.15.	обучение	1446					
2.2.16.	больничные	0					
2.2.17.	электроэнергия	5116	6140	1535	1535	1535	1535
2.2.18.							
2.2.	Итого по статье 2.2.	2207728	3017008	750367	749013	744782	772845
2.3.	Прочие операционные расходы						
2.3.1.	расх.на подготовку и переподгот.ку кадров за исключ.кадров по вновь вводимым объектам 2% от ФЗП						
2.3.2.	оплата аудиторских услуг	19500,0	80000	25000	15000	15000	25000
2.3.3.	затраты на выполнение работ, не связанных с производством (благоустройство города, помощь сельскому хозяйству.субботники) с соц отчислениями	715976,8					
2.3.4.	единовременные премии и вознаграждения с соц отчислениями	796243,2	1023500	148500	218750	218750	437500
2.3.5.	трудовое соглашения	38087,9	21076	5269	5269	5269	5269
2.3.6.	заработная плата рабочим и специалистам во время их обучения с отрывом от работы в системе повышения квалификации и переподготовки- ученический						

2.3.7.	выдача подарков хлопкоробам	18000,0					
2.3.8.	выдача бесплатно работникам товаров, продукции . мат пом на сельхоз продукцию	350000,0	350000			350000	
2.3.9.	возмещение расходов работников (питание, питание хлопкоробам, путевки на лечение, отдых, физкультурные мероприятия, станц, лечение и другие)	734628,0	630000	157500	157500	157500	157500
2.3.10.	расходы по выплате ежемячная пособия по уходу за ребенком до 2-х лет в соответствии с законом	15301,2	15300	3825	3825	3825	3825
2.3.11.	выплаты работникам, высвобождаемым в связи с реорганизацией, сокращением численности						
2.3.12.	материальная помощь	5841,2	7500	1875	1875	1875	1875
2.3.13.	пособие уходящим на пенсию с соц отчислениями	11451,9	9656	2344	2344	2344	2624
2.3.15.	пособие на погребение	16625,0	12500	3125	3125	3125	3125
2.3.16.	затраты на содержание объектов здравоохранения, жилищного фонда (включая амортизацию и проведение всех видов ремонта)	43841,6	111715	27929	27929	27929	27929
2.3.17.	оплата услуг банка	228274,7	250000	62500	62500	62500	62500
2.3.18.	налог на изношенное оборудование	0,0	4500				4500
2.3.19.	кадастровые документы	0,0	2000	500	500	500	500
2.3.20.	консалтинговые услуги	2103,9	3031	758	758	758	757
2.3.21.	услуги депозитария	21899,7	16600	4150	4150	4150	4150
2.3.22.	услуги по биржевому листингу	3744,4	5000	1250	1250	1250	1250
2.3.23.	списание на издержки производства, ОС						
2.3.24.	благотворительная помощь	244505,6	565200	141300	141300	141300	141300
2.3.25.	асфальтирование дорог	0,0					
2.3.26.	обязательные платежи в бюджет, налоги сборы, отчисления в специальные внебюджетные фонды согласно законодательства	2895296,6	3114834	756301	743010	712891	902631
	в том числе: налог на имущество	143029,0	160668	40167	40167	40167	40167
	налог на землю	226534,0	260514	70262	63417	63417	63417
	налог на воду	169020,0	216778	51515	53737	50694	60832
	Обязательные платежи ЦГФ 3,2% , в том числе		2476874,0	594357,0	585689,0	558613,0	738215,0
	отчисление в Респуб. дорожный фонд	942685,4	1083632	260031	256239	244393	322969
	Фонд развития МТБ образовательных медицинских учреждений	336673,4	232207	55721	54908	52370	69208
	налог от реализации	1077354,8	1161035	278605	274542	261850	346038
2.3.27.	отчисление за сбросы и выбросы		360				360
2.3.28.	содержание и отчисление профкому 0,5%	30283,3	61976	15494	15494	15494	15494
2.3.29.	культ. массов, мероприятие (новогодние подарки)	30000,0	30000				30000
2.3.30.	фонд охраны труда	51214,6	89617	41346	16873	10225	21173
2.3.31.	убытки , штрафы, пени	220,9					
2.3.32.	потери и недостачи в пределах и сверх норм естественной убыли материальных ценностей, не относящихся к производств. процессу	27814,7	29000	7250	7250	7250	7250
2.3.33.	убытки в результате переоценки или уценки производственных запасов и готовой продукции по методу низкой оценки	52,4					
2.3.34.	судебные издержки, госпошлина						
2.3.35.	убытки от списание дебиторской задолжности по которой срок исковой давности истек и др долгов	29,5					
2.3.36.	уценка балансовой стоимости						
2.3.37.	убытки от реализации и списания основных фондов фондов, переоценка ОС	3200,0					

2.3.38.	республиканская дегустация	12038,9	12500	3125	3125	3125	3125
2.3.39.	НДС, НДС и реализ нижестоим	6282,0					
2.3.40.	возмещение увечья	22235,9	2208	552	552	552	552
2.3.41.	подписка	43595,9					
2.3.42.	автоуслуги на хлопковую кампанию	20862,7					
2.3.43.	амортизация не работающих цехов	2198,7	4092	1023	1023	1023	1023
2.3.44.	Сад Ортикова.КФИ Халкабод. Теплица	31006,0					
2.3.45.	почтовые расходы	18503,3					
2.3.46.	амортизация (аренда)	25581,9	29052	7263	7263	7263	7263
2.3.47.	командировочные	22356,0					
2.3.48.	15 ст., ст 12	29879,7	30000	7500	7500	7500	7500
2.3.49.	оценка рыночной стоимости котлоагрегата	252000,0					
2.3.50.	сверхурочные с соц отчислениями						
2.3.51.	больничные	42829,3					
2.3.52.	услуги архива	9523,8	10000		10000		
2.3.53.	надомный труд	28447,3	37506	9376	9376	9376	9376
2.3.54.	услуги спецсвязи	189,0					
2.3.55.	погашение суммы по возмещению расходов на выплату льготной пенсии(ст 12 БЖ) во внебюджетный пенсионный фонд						
2.3.56.	выплаты наблюдательному совету с соц отчислениями	302545,5	349857	104535	81774	81774	81774
2.3.57.	квартальное премирование членов правления с соц отчислениями	277235,4	122208	43355	26285	26285	26285
2.3.58.	ревизионная комиссия		2996	2996			
2.3.59.	возмещение расходов по выплате льготной пенсии (текущие)						
2.3.60.	сбор 1% по балансовой прибыли в Холдинг	51952,7	65180	65180			
2.3.61.	ценные подарки	4710,0					
2.3.62.	прочие расходы	9660,2					
2.3.63.	мат помощь ветеранам ВОВ	881,0					
2.3.64.	амортизация АХО	361,0					
2.3.65.	подарки с НДС для ВЧПБ	55652,0					
2.3.66.	услуги ВЭБ Сайта	974,0					
2.3.67.	членские взносы в Ассоциацию виноградаров и виноделов	40000,0	40000	10000	10000	10000	10000
2.3.68.	доначисление за генерацию энергии	15116,5					
2.3.69.	оценка системы корпоративного управления	4746,6					
2.3.70.	объявления	945,0					
2.3.71.	услуги по переводу документов для вэбсайта	5983,6					
2.3.72.	материальные затраты по цеху ТНП	7338,3					
2.3.73.	питание хлопкоробов	74398,8					
2.3.74.	разработка фирменного стиля	1200,0					
2.3.75.	списание естественной убыли ГСМ	13,4					
	Итого по статье 2.3.	7725382	7138964	1661120	1585600	1888833	2003410
	Всего (2.1+2.2+2.3)	10103533	10325667	2453912	2377037	2676039	2818679

Председатель правления

АО "БИОКИМ" 

У.А.Хайдаров

Зам. главного бухгалтера

БИОКИМ 

К.А.Меметова

Начальник ОСДРБ 

З.Л.Ряховская

"Согласовано"
Председатель профкома АО "БИОКИМЬО"

Б.Н.Ишматов

2018г

" Утверждаю"
Председатель правления АО "БИОКИМЬО"

У.А.Хайдаров

2018г

Фонд на охрану труда
по Янгиюльскому АО "БИОКИМЬО" на 2018 год

тыс. сум

№ п/п	Наименование мероприятий	Прогноз на 2018 год	в том числе по кварталам			
			1 квартал	2 квартал	3 квартал	4 квартал
I.	Оборудование рабочих мест в соответствии с требованиями правил и норм охраны труда и техники	5000	0	2000	3000	0
1.1.	на участке оборотного водоснабжения заделка отверстий , где проходят кабельные линии для предотвращения попадания воды	1000			1000	
1.2.	на участке водоснабжения произвести капитальный ремонт в душевой	2000			2000	
1.3.	произвести обработку деревянных конструкций огнезащитным составом	2000		2000		
II.	Улучшение условий труда и создание условий для безопасного и эффективного труда , обучение (повышение квалификации) работников по охране труда	30187	12251	9848	2200	5888
	в том числе					
2.1.	на обучение работников предприятия	30187	12251	9848	2200	5888
III.	Предупреждение несчастных случаев на производстве(страхование)	8900	8900	0	0	0
3.1.	1.Страхование работников	8900	8900			
IV.	Предупреждение профзаболеваний	45530	20195	5025	5025	15285
4.1.	1.Приобретение медикаментов для аптек для оказания первой помощи работникам	10100	2525	2525	2525	2525
4.2.	2.Приобретение вакцины против гриппа	10260	0	0	0	10260
4.3.	3.Оздоровительные мероприятия	10000	2500	2500	2500	2500
4.4.	4. проведение медкомиссии всех работников предприятия	15170	15170			
V.	Всего по предприятию:	89617	41346	16873	10225	21173
	Чистая прибыль	6550165				
	Доля затрат на фонд на охрану труда от чистой прибыли, в %	1,4				

Зам. главного бухгалтера

Начальник ОСПРБ

Начальник службы ОТИТБ

К.А.Меметова

З.Л.Ряховская

Б.Исраилова

Расчет налогов на 2018 год по АО "БИОКИМЬО"

на 1375 тыс дал

тыс.сум

Наименование налогов	Всего на 2018 г	в том числе по кварталам			
		1 квартал	2 квартал	3 квартал	4 квартал
1. Налог на имущество . в том числе	160 668,0	40 167,0	40 167,0	40 167,0	40 167,0
налог на имущество 5%	160 668,0	40 167,0	40 167,0	40 167,0	40 167,0
2. Налог на землю	260 514,3	70 262,0	63 417,5	63 417,5	63 417,5
16,2559 га площадь стар.завода + 0,144га профком, столовая					
16,3999га x 12458235сум=204314тыс сум	204 314,0	51 078,5	51 078,5	51 078,5	51 078,5
10,9232га - ПЭСЗ и очист. сооружения					
6,28 га-льготное налогооблож.очист.сооруж.					
4,6432га x10629685=49355,8 тыс.сум	49 355,8	12 339,0	12 339,0	12 339,0	12 339,0
Сельхозугодья:	6 844,5	6 844,5			
8,2 га уч Халкабад к налогообложению					
8,2 га x285785сум= 2343,4тыс сум	2 343,4	2 343,4			
18,58 га уч Артыкова к налогообложению					
18,58 га x 285785сум=5309,9 тыс сум	5 309,9	5 309,9			
2,83 га льготное налогообложение					
2,83га x285785сум=808,8 тыс сум	-808,8	-808,8			
3. Налог на воду	216 778,8	51 514,8	53 737,2	50 694,3	60 832,5
17727,6тыс м3 x 124,80сум=215 600,4 т сум	215 600,4	51 220,2	53 442,6	50 399,7	60 537,9
3600тыс м3 x 98,20 сум =353520тыс сум(гор водоканал)	353,5	88,4	88,4	88,4	88,4
8400 тыс м3 x 98,20 сум=824880 тыс сум(стоки)	824,9	206,2	206,2	206,2	206,2
4. Обязательные платежи ЦГФ 3,2% , в том числе	2 476 874,1	594 356,7	585 689,9	558 613,1	738 214,4
а) Очистление Республ.дорож.фонд					
объем реализ.прод.77402316 т.сум					
77402316т.сум x 1,4 %=1 083 632,4 т.сум	1 083 632,4	260 031,1	256 239,3	244 393,2	322 968,8
обязательные платежи ЦГФ 3,2%					
б) Фонд развития МТБ образовательных и медецинских учреждений					
объем реал.прод.77402316т.сум					
77402316 т сум x 0,3% =232 206,9 т сум	232 206,9	55 720,9	54 908,4	52 370,0	69 207,6
в) Внебюджетный Пенсионный фонд					
объем реал.прод.77402316 т.сум					
77402316т сум x 1,5 %=1 161 034,7 т сум	1 161 034,7	278 604,7	274 542,1	261 849,9	346 038,0
Всего налогов	3 114 835,2	756 300,5	743 011,5	712 891,9	902 631,3

Председатель правления
АО "БИОКИМЬО"

Зам. главного бухгалтера

Начальник ЦСРБ



Handwritten signature

У.А.Хайдаров

Handwritten signature

К.А.Меметова

Handwritten signature

З.Л.Ряховская

Расчет налогов на 2018 год по АО "БИОКИМО"

на 1375 тыс дал

тыс.сум

Наименование налогов	Всего на 2018 г	в том числе по кварталам			
		1 квартал	2 квартал	3 квартал	4 квартал
1. Налог на имущество . в том числе	160 668,0	40 167,0	40 167,0	40 167,0	40 167,0
налог на имущество 5%	160 668,0	40 167,0	40 167,0	40 167,0	40 167,0
2. Налог на землю	260 514,3	70 262,0	63 417,5	63 417,5	63 417,5
16,2559 га площадь стар.завода + 0,144га профком, столовая					
16,3999га x 12458235сум=204314тыс сум	204 314,0	51 078,5	51 078,5	51 078,5	51 078,5
10,9232га - ПЭСЗ и очист. сооружения					
6,28 га-льготное налогооблож.очист.сооруж.					
4,6432га x10629685=49355,8 тыс.сум	49 355,8	12 339,0	12 339,0	12 339,0	12 339,0
Сельхозугодья:	6 844,5	6 844,5			
8,2 га уч Халкабад к налогообложению					
8,2 га x285785сум= 2343,4тыс сум	2 343,4	2 343,4			
18,58 га уч Артыкова к налогообложению					
18,58 га x 285785сум=5309,9 тыс сум	5 309,9	5 309,9			
2,83 га льготное налогообложение					
2,83га x285785сум=808,8 тыс сум	-808,8	-808,8			
3. Налог на воду	216 778,8	51 514,8	53 737,2	50 694,3	60 832,5
17727,6тыс м3 x 124,80сум=215 600,4 т сум	215 600,4	51 220,2	53 442,6	50 399,7	60 537,9
3600тыс м3 x 98,20 сум =353520тыс сум(гор водоканал)	353,5	88,4	88,4	88,4	88,4
8400 тыс м3 x 98,20 сум=824880 тыс сум(стоки)	824,9	206,2	206,2	206,2	206,2
4. Обязательные платежи ЦГФ 3,2% , в том числе	2 476 874,1	594 356,7	585 689,9	558 613,1	738 214,4
а) Очистление Республ.дорож.фонд					
объем реализ.прод.77402316 т.сум					
77402316т.сум x 1,4 %=1 083 632,4 т.сум	1 083 632,4	260 031,1	256 239,3	244 393,2	322 968,8
обязательные платежи ЦГФ 3,2%					
б) Фонд развития МТБ образовательных и медецинских учреждений					
объем реал.прод.77402316т.сум					
77402316 т сум x 0,3% =232 206,9 т сум	232 206,9	55 720,9	54 908,4	52 370,0	69 207,6
в) Внебюджетный Пенсионный фонд					
объем реал.прод.77402316 т.сум					
77402316т сум x 1,5 %=1 161 034,7 т сум	1 161 034,7	278 604,7	274 542,1	261 849,9	346 038,0
Всего налогов	3 114 835,2	756 300,5	743 011,5	712 891,9	902 631,3

Председатель правления
АО "БИОКИМО"

Зам. главного бухгалтера

Начальник ОБСРБ



Handwritten signature

У.А.Хайдаров

Handwritten signature

К.А.Меметова

Handwritten signature

З.Л.Ряховская

**Использование мощностей на производстве спирта из зерна на 2018 г
по АО "ВІОКІМУ"**

№	Дата	Количество рабочих дней	Установленная мощность (тыс дал)	Прогноз производства (тыс дал)	%, использованная мощностей	Установленная мощность с начало года (тыс дал)	Прогноз производства с начало года (тыс дал)	%, использованная мощностей с начало года (тыс дал)
1	январь	30	158	110,0	69,6	158	110,00	69,6
2	февраль	27	143	110,0	76,9	301	220,00	73,1
3	март	30	158	110,0	69,6	459	330,00	71,9
	1 квартал	87	459	330,0	71,9			
4	апрель	29	153	110,0	71,9	612	440,00	71,9
5	май	30	158	110,0	69,6	770	550,00	71,4
6	июнь	29	153	105,0	68,6	923	655,00	71,0
	2 квартал	88	464	325,0	70,0			
	1 полугодие 2018г	175	923	655,0	71,0			
7	июль	20	107	90,0	84,1	1030	745,0	72,3
8	август	30	158	110,0	69,6	1188	855,0	72,0
9	сентябрь	29	153	110,0	71,9	1341	965,0	72,0
	3 квартал	79	418	310,0	74,2			
	9 мес. 2018г	254	1341	965,0	72,0			
10	октябрь	30	158	130,0	82,3	1499	1095,0	73,0
11	ноябрь	29	153	140,0	91,5	1652	1235,0	74,8
12	декабрь	30	158	140,0	88,6	1810	1375,0	76,0
	4 квартал	89	469	410,0	87,4			
	2 полугодие 2018г	168	887	720,0	81,2			
	12 месяцев 2018 год	343	1810	1375,0	76,0			



 Председатель правления
 АО "ВІОКІМУ"
 Зам. главного бухгалтера

У.А.Хайдаров

К.А.Меметова

З.К.Шестеркина

Начальник ПТО

Основные финансово-экономические показатели и темпы экономического роста на 2018 год

по АО "БиоКимью"

№	Показатели	Ед.имз.	2016. (факт)	2017г. (факт)	Темп роста к 2016г., %	Прогноз на 2018г.	Темп роста к 2017г., %
1	Объем товарной продукции	млн сум	55 191	68 281	123,7	77 402	113,4
2	Объем товаров народного потребления	млн сум	1 426	1 688	118,4	1 852	109,7
3	Объем платных услуг	млн сум					
4	Основная номенклатура:						
	спирт пищевой	тыс л	12 706	13 503	106,3	13 750	101,8
	спирт технический	тыс л	453	605	133,5	463	76,5
	пар технологический товарный	тыс гкал	6	6	100,0	6	100,0
4	Объем экспорта	тыс.долл.	-	-	-	-	-
5	Чистая прибыль	млн.сум	4 428	6 499	146,8	6 550	100,8
6	Численность	чел	386	374	96,9	390	104,3



У.А.Хайдаров

Председатель правления
АО "БИОКИМЬО"

К.А.Меметова

Зам. главного бухгалтера

З.Л.Ряховская

Начальник ОСПРБ

Перечень инвестиционных проектов, реализуемых в 2018 году

млн. сум

№	Наименование инициаторов и проектов	Проектная мощность	Сроки реализации	Общая стоимость проекта	Ожидаемый остаток на 01.01.2018г.	всего	Прогноз освоения на 2018 год		
							собственные средства	прямые иностранные инвестиции и кредиты	прочие
1		2	3	4	5	6	7	8	9
		-	-	-	-	-	-	-	-

Председатель правления
АО "БИОКИМУО"
Зам.главного бухгалтера
Начальник ОСПРБ



У.А.Хайдаров
К.А.Меметова
З.Л.Ряховская

(Handwritten signatures in blue ink corresponding to the names above)

Программа

новых рабочих мест, создаваемых за счет реализации проектов, включенных в Инвестиционную программу, программу локализации, а также программу развития надомного труда на 2017 год

№	Наименование предприятия	Программа создания новых рабочих мест в 2017 году			
		Всего	в том числе		
	по инвестиционной программе		по программе локализации	по программе развития отрасли	по программе развития надомного труда
1	Янгиюльское АО "ВЮКИМУ"	-	-	-	-
	Всего				



Председатель правления
АО "ВЮКИМУ" **У.А.Хайдаров**

Зам.главного бухгалтера
К.А.Меметова

Начальник ООПБ
З.П.Ряховская

"Одобен"

Наблюдательным Советом
Председатель Наблюдательного Совета

С.С. Шамшиев
" 24 " 04 2018 г

"Утверждаю"

Председатель правления
АО "Biokimyo"

У.А. Хайдаров
" 24 " 04 2018 г



ПЕРЕЧЕНЬ

основных ключевых показателей эффективности по АО "Biokimyo" на 2018 год

№	Показатель	Удельный вес	в том числе по кварталам			
			1 квартал 2018г	1 полугодие 2018г	9 месяцев 2018г	2018 год
		В	С	С	С	С
I	Прибыль до вычета процентов, налогов и амортизации:	20,00	2378913	4635025	7230465	10539997
	1 Чистая прибыль +		1408607	2687106	4380826	6550165
	2 Расходы по налогу на прибыль +		258610	524528	864552	1343050
	Возмещенный налог на прибыль - (+Чрезвычайные расходы)					
	(- Чрезвычайные доходы)					
	3 Проценты уплаченные +		50000	100000		
	Проценты полученные -					0
	EBIT =(1+2+3)		1717217	3311634	5245378	7893215
	4 Амортизационные отчисления по материальным и нематериальным активам +		661696	1323391	1985087	2646782
	Переоценка активов -					
	EBITDA =(1+2+3+4)		2378913	4635025	7230465	10539997
II	Соотношение затрат и доходов (CIR)	20,00	0,92	0,92	0,91	0,91
	(Операционные расходы/Выручка)					
	Операционные расходы(1+2) :		17056430	33984822	49657738	70329101
	1 Себестоимость продаж+		14605715	29160266	42260339	60116219
	2 Расходы периода +		2450715	4824556	7397399	10212882
	в т.ч. Расходы по реализации		39228	78456	117684	156911
	Административные расходы		750367	1499380	2164162	2937007
	Прочие операционные расходы		1661120	3246720	5115553	7118964
	3. Выручка		18573648	36876457	54333117	77402316
III	Рентабельность привлеченного капитала (ROCE)					
	(Чистая прибыль / Привлеченный капитал на начало и конец периода)	10,00	0,18	0,34	0,58	0,85
	1 Чистая прибыль		1408607	2687106	4380826	6550165
	2 Привлеченный капитал на начало и конец периода		7967704	7813267	7507482	7688991
IV	Рентабельность акционерного капитала (ROE)					
	(Чистая прибыль/Среднегодовой акционерный капитал	5,00	0,06	0,12	0,17	0,26
	1 Чистая прибыль		1408607	2687106	4380826	6550165
	2 Среднегодовой акционерный капитал		22368976	23011637	25040164	25581206
V	Рентабельность инвестиций акционеров (TSR)	5,00	1,00	1,00	0,55	0,55

	(Цена акции в конце периода - цена акции в начале периода + выплаченные в течении периода дивиденды) / цена акции в начале периода					
	Цена акции в начале периода		3350	3350	3350	3350
	Цена акции в конце периода		3350	3350	3350	3350
	Дивиденды в течении периода		0	0	1850	1850
VI	Рентабельность активов					
	$K_{pp} = \text{Пудн} / \text{Аср}$	5,00	0,07	0,12	0,19	0,28
	1. Пудн- прибыль до уплаты налога на прибыль (гр 5, стр 240 или убыток со знаком минус гр 6 стр 240 формы №2 "Отчет о финансовых результатах")		1667218	3211635	5245379	7893215
	2. Аср- среднеарифметическая величина стоимости активов, рассчитываемая по формуле $A_{cp} = (A1 + A2) / 2$, где A1- стоимость активов на начало периода (гр 3 стр 400 формы №1 "Бухгалтерский баланс"; A2 - стоимость активов на конец периода (гр 4 стр 400 формы №1 "Бухгалтерский баланс";		25551808	26040032	27762774	28485324
VII	Коэффициент абсолютной ликвидности					
	(Рекомендуемая нижняя граница этого показателя - 0,2, т.е. выполняется условие $K_{ал} \geq 0,2$) $K_{ал} = \text{Дс} / \text{То}$					
		5,00	2,27	2,47	4,95	3,16
	1. Дс - денежные средства - сумма строк раздела актива баланса, стр 320 (стр 330+340+350+360)		2918525	3452028	5537244	4681869
	2. То- текущие обязательства, стр 600 II раздела пассива баланса		1283793	1394919	1118348	1481366
VIII	Коэффициент финансовой независимости					
	$K_{сс} = \text{П1} / (\text{П2} - \text{До})$ больше 1	5,00	17,2	17,5	25,4	19,9
	1. П1 - источники собственных средств, итог раздела I пассива баланса, стр 480		23083400	24368723	28425777	29507859
	2. П2 - обязательства, раздел II пассива баланса, стр 770		2038793	1729919	1118348	1481366
	3. До - долгосрочные обязательства стр 490 бухгалтерского баланса		695000	335000	0	0
IX	Оборачиваемость кредиторской задолженности в днях					
	$\text{Окр дн} = \text{Дл} / (\text{Вр} / \text{Кз ср})$	5,00	7	7	6	7
	1. Вр - чистая выручка от реализации продукции отчетного периода стр 010, гр 5 форма №2 "Отчет о финансовых результатах"		18573648	36876457	54333117	77402316
	2. Дл- количество календарных дней в периоде		90	181	273	365
	3. Кз ср - среднее арифметическое значение кредиторской задолженности (половина от суммы значений на начало и конец периода по стр 601 раздела II пассива баланса формы №1 "Бухгалтерский баланс"		1343793	1394919	1118348	1481366

X	Оборачиваемость дебиторской задолженности в днях					
	Одз дн = Дп / (Вр / Дз ср)	5,00	11	6	6	6
	1. Вр - чистая выручка от реализации продукции отчетного периода стр 010, гр 5 форма №2 "Отчет о финансовых результатах"	18573648	36876457	54333117	77402316	
	2. Дп - количество календарных дней в периоде	90	181	273	365	
	3. Дз ср - среднее арифметическое значение дебиторской задолженности (половина от суммы значений на начало и конец периода по стр 210 раздела II актива баланса формы №1 "Бухгалтерский баланс")	2232308	1154087	1187681	1261222	
XI	Коэффициент покрытия (платежеспособности)					
	Кпл = А2 / (П2 - До)	5,00	9,35	5,04	8,85	5,44
	1. А2 - текущие активы разд II актива баланса стр 390	12978551	7024372	9891932	8058156	
	2. П2 - обязательства, раздел II пассива баланса, стр 770	2083793	1729919	1118348	1481366	
	3. До - долгосрочные обязательства стр 490 Бухгалтерского баланса	695000	335000	0	0	
XII	Дивидендный выход					
	Дв = Дао / EPS	5,00	1,00	1,00	603,17	403,41
	1. Дао - начисленный дивидент на одну простую акцию, на основании бухгалтерского учета			0	1850	1850
	2. EPS - доход на одну акцию определяется по формуле $EPS = (Чп - ДИВ прив) / Као$	0,99	1,88	3,07	4,59	
	1. Чп - чистая прибыль отчетного периода гр5 форма №2 "Отчет о финансовых результатах"	1408607	2687106	4380826	6550165	
	2. ДИВ прив - начисленные дивиденды по привилегированным акциям;	0	0	0	0	
	3. Као - общее число размещенных простых акций стр 152 гр 9 формы №5 "Отчет о собственном капитале"	1428320	1428320	1428320	1428320	
XIII	Показатель снижения дебиторской задолженности (в % к установленному заданию)	5,0	1,03	1,03	1,03	1,03
	1. Отношение фактического показателя снижения дебиторской задолженности к прогнозному заявленному значению	2232308	1154087	1187681	1261222	
	Итого	100,00				

Зам.главного бухгалтера

К.А.Меметова

Начальник ОСПРБ

З.Л.Ряховская

"Одобен"
 Наблюдательным Советом
 Председатель Наблюдательного Совета
 С.С.Шамшиев
 " 24 " 2018 г

"Утверждаю"
 Председатель правления
 АО "БиоКим" у. А. Хайдаров
 " 27 " 04 2018 г



ПЕРЕЧЕНЬ
 дополнительных ключевых показателей эффективности по АО "БиоКим" на 2018 год

№	Показатель	Удельный вес	в том числе			
			1 квартал 2018г	1 полугодие 2018г	9 месяцев 2018г	2018 год
		В	С	С	С	С
I	Коэффициент износа основных средств (превышает 0,5 значительная изношенность оборудования)					
	$K_{изн} = И / О$	20,00	0,56	0,32	0,32	0,32
	И - износ основных средств - строка 011 формы №1 "Бухгалтерский баланс"		14805101	8743129	8911992	10451817
	О - первоначальная стоимость основных средств- строка 010 формы №1 "Бухгалтерский баланс"		26254211	27124211	27872341	32692387
II	Коэффициент обновления основных средств					
	$K_{об} = A_{н} / A_{ос к}$	10,00	0,02	0,06	0,10	0,12
	A _н - балансовая стоимость поступивших за период основных средств (строка 101, гр2 формы статотчетности 2- молиуа "Отчет о наличии и движении основных средств и других нефинансовых активов"		221940	1091940	1840070	2749045
	A _{ос к} - балансовая остаточная стоимость всех основных средств на конец периода (стр 101, гр 9 формы статотчетности 2- молиуа "Отчет о наличии и движении основных средств и других нефинансовых активов"		11449110	18381082	18960349	22240570
III	Производительность труда					
	$V_{ч} = V_{р} / Ч_{сп}$	20,00	49 267	97 816	144 120	205 311
	1 V _р - чистая выручка от реализации продукции отчетного периода ,сум;(стр 010, гр 5 формы 2 "Отчет о финансовых результатах"		18573648	36876457	54333117	77402316
	2 Ч _{сп} - среднесписочная численность сотрудников организации		377	377	377	377
IV	Фондоотдача					
	$F_{о} = V_{р} / F_{сп}$	10,00	1,59	2,43	3,52	4,53
	1 V _р - чистая выручка от реализации продукции отчетного периода ,сум;(стр 010, гр 5 формы 2 "Отчет о финансовых результатах"		18573648	36876457	54333117	77402316

	2 Фср - среднеарифметическая величина ОС за отчетный период. Определяется по формуле $Фср = (Ф1 + Ф2) / 2$, где Ф1 и Ф2 - стоимость ОС на начало и конец отчетного периода, сум; стр 012, гр 3 и 4 форма №1 "Бухгалтерский баланс"		11 683 807	15 149 793	15 439 427	17 079 537
V	Коэффициент использования производственных мощностей (ниже 0,5, то низкий уровень использования производственных мощностей)					
	Ким = $Q_{факт} / ((Q_{проект} - (Q_{аренд} + Q_{консерв}))$	15,00	0,76	0,75	0,76	0,80
	Qфакт - фактический объем выпущенной продукции за отчетный период в сопоставимом стоимостном выражении		18573648	36876457	54333117	77402316
	Qпроект - максимальный объем выпуска продукции за установленный период времени в сопоставимом стоимостном выражении, который может достигнут при полном использовании основного технологического оборудования		24 393 005	49 078 500	71 343 770	96 376 981
	Qаренд - объемы продукции (сопоставимые), приходящиеся на мощности, сданные в аренду		0	0	0	0
	Qконсерв - объемы продукции (сопоставимые), приходящиеся на законсервированные мощности		0	0	0	0
VI	Энергоэффективность (доля затрат на энергию в структуре себестоимости продукции)					
	Зз / Зп	15,00	0,12	0,12	0,12	0,12
	Зз - совокупная стоимость затрат производственного назначения на горюче-смазочные материалы, теплоснабжение, потребление электричества, газоснабжение		1 703 970	3 384 555	4 988 162	7 092 175
	Зп - себестоимость произведенной продукции		14605715	29160266	42260339	60116219
VII	Затраты на обучение персонала, в расчете на одного работника					
	Зобуч / Чср	5,00	19,92	48,52	54,35	73,15
	1. Зобуч - затраты на обучение персонала		7 511	18 291	20 491	27 579
	2. Чср - среднесписочная численность сотрудников организации		377	377	377	377
VIII	Коэффициент текучести кадров					
	Чнач / Чкон	5,00	1,05	1,05	1,05	1,05
	1. Чнач и Чкон - численность сотрудников организации на начало и конец периода					
	Итого	100,00				

Зам.главного бухгалтера

Начальник ОСПРБ




К.А.Меметова

З.Л.Ряховская

" Утвержден "
Наблюдательным Советом
Протокол №14 от " 24 " 04 2018г

"Утверждаю"
Председатель правления
АО "Biokimyo"

Хайдаров
" 24 " 04
У.А.Хайдаров
2018 г


Распределение по удельному весу
основных ключевых показателей эффективности по АО "Biokimyo" на 2018 год

№	Показатель	Удельный вес
		В
	А	В
I	Прибыль до вычета процентов , налогов и амортизации:	20,0
II	Соотношение затрат и доходов (CIR)	20,0
III	Рентабельность привлеченного капитала (ROCE)	10,0
IV	Рентабельность акционерного капитала (ROE)	5,0
V	Рентабельность инвестиций акционеров (TSR)	5,0
VI	Рентабельность активов	5,0
VII	Кэффициент абсолютной ликвидности	5,0
VIII	Кэффициент финансовой независимости	5,0
IX	Оборачиваемость кредиторской задолженности в днях	5,0
X	Оборачиваемость дебиторской задолженности в днях	5,0
XI	Кэффициент покрытия (платежеспособности)	5,0
XII	Дивидендный выход	5,0
XIII	Показатель снижения дебиторской задолженности (в % к установленному заданию)	5,0
	Итого	100,0

Зам.главного бухгалтера

С.А.

К.А.Меметова

Начальник ОСПРБ

З.Л.

З.Л.Ряховская

" Утвержден "
Наблюдательным Советом
Протокол №14 от "24" 04 2018г

"Утверждаю"
Председатель правления
АО "Biokimyo"

У.А. Хайдаров

У.А. Хайдаров

" " "



Распределение по удельному весу
дополнительных ключевых показателей эффективности по АО "Biokimyo" на 2018 год

№	Показатель	Удельный вес
	A	B
I	Коэффициент износа основных средств	20,0
II	Коэффициент обновления основных средств	10,0
III	Производительность труда	20,0
IV	Фондоотдача	10,0
V	Коэффициент использования производственных мощностей	15,0
VI	Энергоэффективность (доля затрат на энергию в структуре себестоимости продукции)	15,0
VII	Затраты на обучение персонала , в расчете на одного работника	5,0
VIII	Коэффициент текучести кадров	5,0
	Итого	100,0

Зам.главного бухгалтера

К.А. Меметова

К.А.Меметова

Начальник ОСПРБ

З.Л. Ряховская

З.Л.Ряховская

ОЖИДАЕМЫЙ ОТЧЕТ О ФИНАНСОВЫХ РЕЗУЛЬТАТАХ по АО "БЮКІМУО"
за 2018 год

Показатели	№ строк	2018 год			
		за 3 месяца	за 6 месяцев	за 9 месяцев	за год
	2				
1					
Чистая выручка от реализации продукции (товаров, работ и услуг)	010	18573648	36876457	54333117	77402316
Себестоимость реализованной продукции (товаров, работ и услуг)	020	14 605 715	29 160 266	42 280 339	60 116 219
Валовая прибыль (убыток) от реализации продукции (товаров, работ и услуг) (стр.010-020)	030	3 967 933	7 716 191	12 072 778	17 286 097
Расходы периода, всего (стр.050+060+070+080), в том числе:	040	2 450 715	4 824 556	7 397 399	10 212 882
Расходы по реализации	050	39 228	78 456	117 684	156 911
Административные расходы	060	750 367	1 499 380	2 164 162	2 937 007
Прочие операционные расходы	070	1 661 120	3 246 720	5 115 553	7 118 964
Расходы отчетного периода, исключаемые из налогооблагаемой базы в будущем	080				
Прочие доходы от основной деятельности	090	200 000	420 000	670 000	920 000
Прибыль (убыток) от основной деятельности (стр.030-040+090)	100	1 717 218	3 311 635	5 345 379	7 993 215
Доходы от финансовой деятельности, всего (стр.120+130+140+150+160), в том числе:	110	0	0	0	0
Доходы в виде дивидендов	120				
Доходы в виде процентов	130	0	0		
Доходы от долгосрочной аренды (финансовый лизинг)	140				
Доходы от валютных курсовых разниц	150	0	0		
Прочие доходы от финансовой деятельности	160	0	0	0	0
Расходы по финансовой деятельности (стр.180+190+200+210), в том числе:	170	50 000	100 000	100 000	100 000
Расходы в виде процентов	180	50 000	100 000		
Расходы в виде процентов по долгосрочной аренде (финансовому лизингу)	190				
Убытки от валютных курсовых разниц	200		0		
Прочие расходы по финансовой деятельности	210				
Прибыль (убыток) от основной деятельности (стр.100+110-170)	220	1 667 218	3 211 635	5 245 379	7 893 215
Чрезвычайные прибыли и убытки	230				
Прибыль (убыток) до уплаты налога на доходы (прибыль) (стр.220+/-230)	240	1 667 218	3 211 635	5 245 379	7 893 215
Налог на прибыль	250	258 610	524 528	864 552	1 343 080
Налог на сверхприбыль	251				
Прочие налоги и сборы от прибыли	260				
Чистая прибыль (убыток) отчетного периода (стр.240-250-260)	270	1 408 608	2 687 107	4 380 827	6 550 165



У.А.Хайдаров

К.А.Меметова

З.Л.Ряховская

Председатель правления
АО "БЮКІМУО"

Зам.главного бухгалтера

Начальник ОСПРБ

Ожидаемый баланс по АО "Биокимуо"
за 2018 г.

Наименование показателя	Код стр.	01.01.2018	01.04.2018	01.07.2018	01.10.2018	01.01.2018
	2					
Актив.						
Основные средства:						
по первоначальной (восстановительной) стоимости (0100, 0300)	010	26 032 271	26 254 211	27 124 211	27 872 341	32 692 387
износ (0200)	011	14 113 767	14 805 101	8 743 129	8 911 992	10 451 817
остаточная стоимость 010-011	012	11 918 504	11 449 110	18 381 082	18 960 349	22 240 570
Нематериальные активы:						
по первоначальной стоимости (0400)	020	26 859	26 860	26 860	26 860	26 860
износ (0500)	021	15 882	17 226	18 570	19 914	21 258
остаточная стоимость 020-021	022	10 977	9 634	8 290	6 946	5 602
Долгосрочные инвестиции, всего (стр.040+050+060+070+080), в том числе:	030	684 898	684 898	684 898	684 898	684 898
Ценные бумаги (0610)	040					
Инвестиции в дочерние хозяйственные общества (0620)	050					
Инвестиции в зависимые хозяйственные общества (0630)	060					
Инвестиции в предприятие с иностранным капиталом (0640)	070					
Прочие долгосрочные инвестиции (0690)	080	684 898	684 898	684 898	684 898	684 898
Оборудование к установке (0700)	090					
Капитальные вложения (0800)	100	12 789	0	0	0	0
Долгосрочная дебиторская задолженность (0910, 0920, 0930, 0940)	110					
из нее: просроченная	111					
Долгосрочные отсроченные расходы (0950, 0960, 0990)	120					
Итого по разделу I (стр. 012+022+030+090+100+110+120)	130	12 627 168	12 143 642	19 074 270	19 652 193	22 931 070
II. Текущие активы						
Товарно-материальные запасы, всего (стр.150+160+170+180), в том числе:	140	3 237 437	3 376 811	2 800 000	2 895 000	1 986 529
Производственные запасы (1000, 1100, 1500, 1600)	150	2 946 417	2 500 000	2 300 000	1 900 000	1 521 529
Незавершенное производство (2000, 2100, 2300, 2700)	160	120 706	743 011	350 000	745 000	410 000
Готовая продукция (2800)	170	170 314	133 800	150 000	250 000	55 000
Товары (2900 за минусом 2980)	180					
Расходы будущих периодов (3100)	190	56 225	44 975	33 725	22 475	46 225
Отсроченные расходы (3200)	200					
Дебиторы, всего (стр.220+230+240+250+260+270+280+290+300+310)	210	1 114 488	2 232 308	1 154 087	1 187 681	1 261 222
из нее: просроченная						
Задолженность покупателей и заказчиков (4000 за минусом 4900)	220	1 521	58 000	92 864	79 969	87 416
Задолженность обособленных подразделений (4110)	230					

Задолженность дочерних и зависимых хозяйственных обществ (4120)	240					
Авансы, выданные персоналу (4200)	250	4 298	1 900	1 000	1 000	1 000
Авансы, выданные поставщикам и подрядчикам (4300)	260	592 807	1 692 958	629 073	652 862	751 703
Авансовые платежи по налогам и сборам в бюджет (4400)	270	176 273	120 000	72 000	88 000	68 000
Авансовые платежи в государственные целевые фонды и по страхованию (4500)	280	0	0	0	0	
Задолженность учредителей по вкладам в уставный капитал (4600)	290					
Задолженность персонала по прочим операциям (4700)	300	255 750	253 450	251 150	248 850	246 550
Прочие дебиторские задолженности (4800)	310	83 839	106 000	108 000	117 000	106 553
Денежные средства, всего (стр.330+340+350+360), в том числе:	320	8 946 104	7 324 457	3 036 560	5 786 776	4 764 180
Денежные средства в кассе (5000)	330					
Денежные средства на расчетном счете (5100)	340	8 942 953	7 322 957	3 035 360	5 784 776	4 763 680
Денежные средства в иностранной валюте (5200)	350					
Прочие денежные средства и эквиваленты (5500, 5600, 5700)	360	3 151	1 500	1 200	2 000	500
Краткосрочные инвестиции (5800)	370					
Прочие текущие активы (5900)	380					
Итого по разделу II (стр.140+190+200+210+320+370+380)	390	13 354 254	12 978 551	7 024 372	9 891 932	8 058 156
Всего по активу баланса (стр.130+стр.390)	400	25 981 422	25 122 193	26 098 642	29 544 125	30 989 226
Наименование показателя	Код стр.					
	2					
Пассив.						
Уставный капитал (8300)	410	4 784 872	4 784 872	4 784 872	9 569 744	9 569 744
Добавленный капитал (8400)	420					
Резервный капитал (8500)	430	7 029 436	7 050 545	7 050 545	7 050 545	7 051 635
Выкупленные собственные акции (8600)	440					
Нераспределенная прибыль (непокрытый убыток) (8700)	450	9 840 243	11 247 983	12 533 306	11 805 488	12 886 480
Целевые поступления (8800)	460					
Резервы предстоящих расходов и платежей (8900)	470					
Итого по разделу I (стр.410+420+430+440+450+460+470)	480	21 654 551	23 083 400	24 368 723	28 425 777	29 507 859
II. Обязательства						
Долгосрочные обязательства, всего (стр.500+510+520+530+540+550+560+570+580+590)	490	1 300 000	695 000	335 000	0	0
в том числе: долгосрочная кредиторская задолженность (стр.500+520+540+560+590)	491	0	0	0	0	0
из нее: просроченная долгосрочная кредиторская задолженность	492					
Долгосрочная задолженность поставщикам и подрядчикам (7000)	500					
Долгосрочная задолженность обособленным подразделениям (7110)	510					

Долгосрочная задолженность дочерним и зависимым хозяйственным обществам (7120)	520					
Долгосрочные отсроченные доходы (7210, 7220, 7230)	530					
Долгосрочные отсроченные обязательства по налогам и обязательным платежам (7240)	540					
Прочие долгосрочные отсроченные обязательства (7250, 7290)	550					
Авансы, полученные от покупателей и заказчиков (7300)	560					
Долгосрочные банковские кредиты (7810)	570	1 300 000	695 000	335 000	0	0
Долгосрочные займы (7820, 7830, 7840)	580					
Прочие долгосрочные кредиторские задолженности (7900)	590					
Текущие обязательства, всего(стр.610+620+630+640+650+660+670+680+690+700+710+720+730+740+750+760	600	3 026 871	1 343 793	1 394 919	1 118 348	1 481 366
в том числе: текущая кредиторская задолженность (стр.610+630+650+670+680+690+700+710+720+760)	601	3 026 871	1 343 793	1 394 919	1 118 348	1 481 366
из нее: просроченная текущая кредиторская задолженность	602					
Задолженность поставщикам и подрядчикам (6000)	610	0	0	0	0	
Задолженность обособленным подразделениям (6110)	620					
Задолженность дочерним и зависимым хозяйственным обществам (6120)	630	0	0	0	0	0
Отсроченные доходы (6210, 6220, 6230)	640					
Отсроченные обязательства по налогам и обязательным платежам (6240)	650					
Отсроченные обязательства по налогам и обязательным платежам (6240)	660					
Полученные авансы (6300)	670	2 142 803	962 800	1 050 000	745 000	970 000
Задолженность по платежам в бюджет (6400)	680	832 517	185 000	160 000	175 000	205 000
Задолженность по страхованию (6510)	690					
Задолженность по платежам в государственные целевые фонды (6520)	700	8 794	43 293	36 019	35 348	56 366
Задолженность учредителям (6600)	710	25 835				
Задолженность по оплате труда (6700)	720	9 674	145 700	142 000	155 000	243 000
Краткосрочные банковские кредиты (6810)	730					
Краткосрочные займы (6820, 6830, 6840)	740					
Текущая часть долгосрочных обязательств (6950)	750					
Прочие кредиторские задолженности (6900 кроме 6950)	760	7 248	7 000	6 900	8 000	7 000
Итого по разделу II (стр.490+600)	770	4 326 871	2 038 793	1 729 919	1 118 348	1 481 366
Всего по пассиву баланса (стр.480+770)	780	25 981 422	25 122 193	26 098 642	29 544 125	30 989 225

ОТЧЕТ О ФИНАНСОВЫХ РЕЗУЛЬТАТАХ
форма №2

Курсаткичлар	Показатели	Стр рақам № строк	2015г	2016г	2017г	2018г	2019г	2020г	2021г
Масулот (товар, иш ва хизмат) ларни сотишдан соф тушум	Чистая выручка от реализации продукции (товаров, работ и услуг)	010	42805	55139	68348	77402	82820	88618	94821
Сотишган масулот (товар, иш ва хизмат) ларнинг танчари	Себестоимость реализованной продукции (товаров, работ и услуг)	020	31372	41372	50229	60116	63688	68147	72917
Масулот (товар, иш ва хизмат) ларни сотишнинг ялпи фойдаси (зарари) (сатр.010-020)	Валовая прибыль (убыток) от реализации продукции (товаров, работ и услуг) (стр.010-020)	030	11433	13767	18119	17286	19132	20471	21904
Давр аражатлари, жами (сатр.050+060+070+080), шу жумладан:	Расходы периода, всего (стр.050+060+070+080), в том числе:	040	7511	8775	10669	10213	11038	11475	11917
Сотиш аражатлари	Расходы по реализации	050	91	133	186	157	173	182	192
Мазмунли аражатлар	Административные расходы	060	1796	2207	1890	2937	3215	3443	3625
Бошқа операция аражатлар	Прочие операционные расходы	070	5624	6435	8593	7119	7650	7850	8100
Калгусида солиққа тортиладиган базадан чиқариладиган ишбот даври аражатлари	Расходы отчетного периода, исключаемые из налогооблагаемой базы в будущем	080							
Асосий фаолиятнинг бошқа даромадлари	Прочие доходы от основной деятельности	090	620	728	724	920	950	1200	1500
Асосий фаолиятнинг фойдаси (зарари) (сатр. 030-040+090)	Прибыль (убыток) от основной деятельности (стр.030-040+090)	100	4543	5720	8174	7993	9044	10196	11487
Молиявий фаолиятнинг даромадлари, жами (сатр.120+130+140+150+160), шу жумладан:	Доходы от финансовой деятельности, всего (стр.120+130+140+150+160), в том числе:	110							
Дивидендлар шаклидаги даромадлар	Доходы в виде дивидендов	120							
Фоизлар шаклидаги даромадлар	Доходы в виде процентов	130							
Узоқ муддатли ижара (молиявий лизинг) дан даромадлар	Доходы от долгосрочной аренды (финансовый лизинг)	140							
Валюта курси фаридан даромадлар	Доходы от валютных курсовых разниц	150							
Молиявий фаолиятнинг бошқа даромадлари	Прочие доходы от финансовой деятельности	160							
Молиявий фаолият бўйича аражатлар (сатр.180+190+200+210), шу жумладан:	Расходы по финансовой деятельности (стр.180+190+200+210), в том числе:	170	781	524	275	100			
Фоизлар шаклидаги харожатлар	Расходы в виде процентов	180	781	524	275	100			
Узоқ муддатли ижара (молиявий лизинг) бўйича фоизлар шаклидаги аражатлар	Расходы в виде процентов по долгосрочной аренде (финансовому лизингу)	190							
Валюта курси фаридан зарарлар	Убытки от валютных курсовых разниц	200							
Молиявий фаолият бўйича бошқа аражатлар	Прочие расходы по финансовой деятельности	210							
Умумжами фаолиятнинг фойдаси (зарари) (сатр.100+110-170)	Прибыль (убыток) от общезыжданной деятельности (стр.100+110-170)	220	3762	5195	7899	7893	9044	10196	11487
Фавқуоддаги фойда ва зарарлар	Чрезвычайные прибыли и убытки	230							
Даромад (фойда) солиғини тулагулға қадар фойда (зарар) (сатр.220+(-)230)	Прибыль (убыток) до уплаты налога на доходы (прибыль) (стр.220+(-)230)	240	3762	5195	7899	7893	9044	10196	11487
Даромад (фойда) солиғи	Налог на доходы (прибыль)	250	290	382	835	1343	1546	1707	1888
Юқори даромад солиғи	Налог на сверхприбыль	251							
Фойдадан бошқа солиқлар ва йилмаптар	Прочие налоги и сборы от прибыли	260	278	385	565				
Хисобот даврининг соф фойдаси (зарари) (сатр.240-250-260)	Чистая прибыль (убыток) отчетного периода (стр.240-250-260)	270	3194	4428	6499	6550	7498	8489	9599

Председатель правления
АО "БИОКИМО"

Зам.главного бухгалтера

Начальник ОСПРБ

У.А.Хайдаров

К.А.Меметова

З.Л.Ряховская

**КУТИЛАЕТГАН БУХГАЛТЕРИЯ БАЛАНСИ
ОЖИДАЕМЫЙ БУХГАЛТЕРСКИЙ БАЛАНС**

за 2018 г.

Кураткичлар номи Наименование показателя	Код стр.	хисобот йили бошига На начало отчетного года	хисобот даври охрига На конец отчетного года	Фарқи
	2	3	4	5
Актив.				
Асосий воситалар:				
Основные средства:				
бошлангич (кайта тиклаш) киймат (0100, 0300) по первоначальной (восстановительной) стоимости (0100, 0300)	010	26 032 271	30 613 108	4 580 837
эскириш (0200) износ (0200)	011	14 113 767	10 451 817	-3 661 950
колдик киймат 010-011 остаточная стоимость 010-011	012	11 918 504	20 161 291	8 242 787
Намоддий активлар:				
Нематериальные активы:				
бошлангич киймат (0400) по первоначальной стоимости (0400)	020	26 859	26 860	1
эскириш (0500) износ (0500)	021	15 882	17 226	1 344
колдик киймат 020-021 остаточная стоимость 020-021	022	10 977	9 634	-1 343
Узук муддатли инвестициялар, жами (сатр.040+050+060+070+080), шу жумладан: Долгосрочные инвестиции, всего (стр.040+050+060+070+080), в том числе:	030	684 898	684 898	
Кимматли коғозлар (0610) Ценные бумаги (0610)	040			
Шўъба хўжалик жамиятларига инвестициялар (0620) Инвестиции в дочерние хозяйственные общества (0620)	050			
Карам хўжалик жамиятларига инвестициялар (0630) Инвестиции в зависимые хозяйственные общества (0630)	060			
Чет эл капитали мавжуд бўлган корхоналарга инвестициялар (0640) Инвестиции в предприятие с иностранным капиталом (0640)	070			
Бошига узук муддатли инвестициялар (0690) Прочие долгосрочные инвестиции (0690)	080	684 898	684 898	
Ўрнатилмаган асбоб-ускуналар (0700) Оборудование к установке (0700)	090			
Капитал кўйилмалар (0800) Капитальные вложения (0800)	100	12 789		-12 789
Узук муддатли дебиторлик қарзлари (0910, 0920, 0930, 0940) Долгосрочная дебиторская задолженность (0910, 0920, 0930, 0940)	110			
шундан: муддати ўтган из нее: просроченная	111			
Узук муддатли кечиктирилган харажатлар (0950, 0960, 0990) Долгосрочные отсроченные расходы (0950, 0960, 0990)	120			
I бўлим бўйича жами (сатр. 012+022+030+090+100+110+120) Итого по разделу I (стр. 012+022+030+090+100+110+120)	130	12 627 168	20 855 823	8 228 655
II. Жорий активлар II. Текущие активы				
Товар-моддий захиралари, жами (сатр.150+160+170+180), шу жумладан:				
Товарно-материальные запасы, всего (стр.150+160+170+180), в том числе:	140	3 237 437	1 986 529	-1 250 908
Ишлаб чиқариш захиралари (1000, 1100, 1500, 1600) Производственные запасы (1000, 1100, 1500, 1600)	150	2 946 417	1 521 529	-1 424 888
Тугалланмаган ишлаб чиқариш (2000, 2100, 2300, 2700) Незавершенное производство (2000, 2100, 2300, 2700)	160	120 706	410 000	289 294
Тайёр маҳсулот (2800) Готовая продукция (2800)	170	170 314	55 000	-115 314

Товарлар (2900 дан 2980 нинг айирмаси) Товары (2900 за минусом 2980)	180			
Келгуси давр харажатлари (3100) Расходы будущих периодов (3100)	190	56 225	46 225	-10 000
Кечиктирилган харажатлар (3200) Отсроченные расходы (3200)	200			
Дебиторлар, жами (сатр.220+230+240+250+ 260+270+280+290+300+310) Дебиторы, всего (стр.220+230+240+250+ 260+270+280+290+300+310)	210	1 114 488	1 261 222	146 734
шундан: муддати ўтган из нее: просроченная				
Харидор ва буюртмачиларнинг қарзи (4000 дан 4900 нинг айирмаси) Задолженность покупателей и заказчиков (4000 за минусом 4900)	220	1 521	87 416	85 895
Ажратилган бўлимларнинг қарзи (4110) Задолженность обособленных подразделений (4110)	230			
Шўъба ва қарам хўжалик жамиятларнинг қарзи (4120) Задолженность дочерних и зависимых хозяйственных обществ (4120)	240			
Ходимларга берилган бўнақлар (4200) Авансы, выданные персоналу (4200)	250	4 298	1 000	-3 298
Мол етказиб берувчилар ва худратчиларга берилган бўнақлар (4300) Авансы, выданные поставщикам и подрядчикам (4300)	260	592 807	751 703	158 896
Бюджетга солиқ ва йиғимлар бўйича бўнақ тўловлари (4400) Авансовые платежи по налогам и сборам в бюджет (4400)	270	176 273	68 000	-108 273
Мақсадли давлат жамғармалари ва сугурталар бўйича бўнақ тўловлари (4500) Авансовые платежи в государственные целевые фонды и по страхованию (4500)	280			
Таъсисчиларнинг устав капиталига улушлар бўйича қарзи (4600) Задолженность учредителей по вкладам в уставный капитал (4600)	290			
Ходимларнинг бошқа операциялар бўйича қарзи (4700) Задолженность персонала по прочим операциям (4700)	300	255 750	246 550	-9 200
Бошқа дебиторлик қарзлари (4800) Прочие дебиторские задолженности (4800)	310	83 839	106 553	22 714
Пул маблағлари, жами (сатр.330+340+350+360), шу жумладан: Денежные средства, всего (стр.330+340+350+360), в том числе:	320	8 946 104	4 764 180	-4 181 924
Кассадаги пул маблағлари (5000) Денежные средства в кассе (5000)	330			
Хисоблашниш счётидаги пул маблағлари (5100) Денежные средства на расчетном счете (5100)	340	8 942 953	4 763 680	-4 179 273
Чет эл валютасидаги пул маблағлари (5200) Денежные средства в иностранной валюте (5200)	350			
Бошқа пул маблағлари ва эквивалентлари (5500, 5600, 5700) Прочие денежные средства и эквиваленты (5500, 5600, 5700)	360	3 151	500	-2 651
қиска муддатли инвестициялар (5800) Краткосрочные инвестиции (5800)	370			
Бошқа жорий активлар (5900) Прочие текущие активы (5900)	380			
II бўлим бўйича жами (сатр.140+190+200+210+320+370+380) Итого по разделу II (стр. 140+190+200+210+320+370+380)	390	13 354 254	8 058 156	-5 296 098
Баланс активи бўйича жами (сатр.130+390) Всего по активу баланса (стр.130+стр.390)	400	25 981 422	30 989 226	5 007 804

Курсаткичлар номи Наименование показателя	Код стр.	хисобот йили бошига На начало отчетного года	хисобот даври охирига На конец отчетного года	Фарқи
	2			5
Пассив.				
Устав капитали (8300) Уставный капитал (8300)	410	4 784 872	9 569 744	4 784 872
Кушилган капитал (8400) Добавленный капитал (8400)	420			
Резерв капитали (8500) Резервный капитал (8500)	430	7 029 436	7 051 635	22 199
Сотиб олинган хусусий акциялар (8600) Выкупленные собственные акции (8600)	440			
Таксимланмаган фойда (копланмаган зарар) (8700) Нераспределенная прибыль (непокрытый убыток) (8700)	450	9 840 243	12 886 480	3 046 237
Максадли тушумлар (8800) Целевые поступления (8800)	460			
Келгуси давр харажатлари ва тўловлари учун захиралар (8900) Резервы предстоящих расходов и платежей (8900)	470			
I бўлим бўйича жами (стр.410+420+430+440+450+460+470) Итого по разделу I (стр.410+420+430+440+450+460+470)	480	21 654 551	29 507 859	7 853 308
II. Мажбуриятлар II. Обязательства				
Узоқ муддатли мажбуриятлар, (стр.500+510+520+530+540+550+560+570+580+590) Долгосрочные обязательства, (стр.500+510+520+530+540+550+560+570+580+590)	490	1 300 000		-1 300 000
шу жумладан: узоқ муддатли кредиторлик қарзлари (стр.500+520+540+560+590) в том числе: долгосрочная кредиторская задолженность (стр.500+520+540+560+590)	491			
шундан: муддати ўтган узоқ муддатли кредиторлик қарзлари из нее: просроченная долгосрочная кредиторская задолженность	492			
Мол етказиб берувчилар ва худратчиларга узоқ муддатли қарз (7000) Долгосрочная задолженность поставщикам и подрядчикам (7000)	500			
Ажратилган бўлинмаларга узоқ муддатли қарз (7110) Долгосрочная задолженность обособленным подразделениям (7110)	510			
Шўба ва қарам хўжалик жамиятларга узоқ муддатли қарз (7120) Долгосрочная задолженность дочерним и зависимым хозяйственным обществам (7120)	520			
Узоқ муддатли кечиктирилган даромадлар (7210, 7220, 7230) Долгосрочные отсроченные доходы (7210, 7220, 7230)	530			
Солик ва мажбурий тўловлар бўйича узоқ муддатли кечиктирилган мажбуриятлар (7240) Долгосрочные отсроченные обязательства по налогам и обязательным платежам (7240)	540			
Бошка узоқ муддатли кечиктирилган мажбуриятлар (7250, 7290) Прочие долгосрочные отсроченные обязательства (7250, 7290)	550			
Харидорлар ва буюртмачилардан олинган бўнақлар (7300) Авансы, полученные от покупателей и заказчиков (7300)	560			
Узоқ муддатли банк кредитлари (7810) Долгосрочные банковские кредиты (7810)	570	1 300 000		-1 300 000

Узоқ муддатли қарзлар (7820, 7830, 7840) Долгосрочные займы (7820, 7830, 7840)	580			
Бошка узоқ муддатли кредиторлик қарзлар (7900) Прочие долгосрочные кредиторские задолженности (7900)	590			
Жорий мажбуриятлар, жами сатр.610+630+640+650+660 +670+680+690+700+710+720+730+740+750+760) Текущие обязательства, всего(стр.610+620+630+640 +650+660+670+680+690+700+710+720+730+740+750+760)	600	3 026 871	1 481 366	-1 545 505
шу жумладан: жорий кредиторлик қарзлари (сатр.610+630+650+670+680+690+ +700+710+720+760) в том числе: текущая кредиторская задолженность (стр.610+630+650+670+680+690+ +700+710+720+760)	601	3 026 871	1 481 366	-1 545 505
шундан: муддати ўтган жорий кредиторлик қарзлари из нее: просроченная текущая кредиторская задолженность	602			
Мол этиқиб берувчилар ва худратчиларга қарз (6000) Задолженность поставщикам и подрядчикам (6000)	610			
Ажратилган бўлинмаларга қарз (6110) Задолженность обособленным подразделениям (6110)	620			
Шўба ва қарам хўжалик жамиятларга қарз (6120) Задолженность дочерним и зависимым хозяйственным обществам (6120)	630			
Кечиктирилган даромадлар (6210, 6220, 6230) Отсроченные доходы (6210, 6220, 6230)	640			
Солиқ ва мажбурий тўловлар бўйича кечиктирилган мажбуриятлар (6240) Отсроченные обязательства по налогам и обязательным платежам (6240)	650			
"Солиқ ва мажбурий тўловлар бўйича кечиктирилган мажбуриятлар (6240) Отсроченные обязательства по налогам и обязательным платежам (6240)	660			
Олинган бунақлар (6300) Полученные авансы (6300)	670	2 142 803	970 000	-1 172 803
Бюджетга тўловлар бўйича қарз (6400) Задолженность по платежам в бюджет (6400)	680	832 517	205 000	-627 517
Сугурталар бўйича қарз (6510) Задолженность по страхованию (6510)	690			
Мақсадли давлат жамғармаларига тўловлар бўйича қарз (6520) Задолженность по платежам в государственные целевые фонды (6520)	700	8 794	56 366	47 572
Таъсисчиларга бўлган қарзлар (6600) Задолженность учредителям (6600)	710	25 835		-25 835
Меҳнатга ҳақ тўлаш бўйича қарз (6700) Задолженность по оплате труда (6700)	720	9 674	243 000	233 326
Қиска муддатли банк кредитлари (6810) Краткосрочные банковские кредиты (6810)	730			
Қиска муддатли қарзлар (6820, 6830, 6840) Краткосрочные займы (6820, 6830, 6840)	740			
Узоқ муддатли мажбуриятларнинг жорий қисми (6950) Текущая часть долгосрочных обязательств (6950)	750			
Бошка кредиторлик қарзлар (6950 дан ташқари 6900) Прочие кредиторские задолженности (6900 кроме 6950)	760	7 248	7 000	-248
II бўлим бўйича жами (сатр.490+600) Итого по разделу II (стр.490+600)	770	4 326 871	1 481 366	-2 845 505
Баланс пассиви бўйича жами (сатр.480+770) Всего по пассиву баланса(стр.480+770)	780	25 981 422	30 989 225	5 007 803

0 0

Председатель правления
АО "БИОКИМЬО"

Зам.главного бухгалтера

Начальник ОСПРБ



U.A. Xaydarov

У.А.Хайдаров

K.A. Memetova

К.А.Меметова

Z.L. Ryahovskaya

З.Л.Ряховская

МОЛИЯВИЙ НАТИЖАЛАР ТУГРИСИДАГИ ХИСОБОТ
2-сонли шакл
ОТЧЕТ О ФИНАНСОВЫХ РЕЗУЛЬТАТАХ
форма №2
за 2018 год

Курсаткичлар Показатели	Сатр раками № строк	2016г		2017г		2018г
		Режа	Кутипаётган	Режа	Кутипаётган	Режа
1	2	5	6	7	8	9
Масулот (товар, иш ва измат) ларни сотишдан соф тушум Чистая выручка от реализации продукции (товаров, работ и услуг)	010	51418520	55138566	59977227	68347705	77402316
Сотилган масулот (товар, иш ва измат) ларнинг таннари Себестоимость реализованной продукции (товаров, работ и услуг)	020	39524779	41371631	45562265	50228505	60116219
Масулот (товар, иш ва измат) ларни сотишнинг ялли фойдаси (зарари) (сатр.010-020) Валовая прибыль (убыток) от реализации продукции (товаров, работ и услуг) (стр.010-020)	030	11893741	13766935	14414962	18119200	17286097
Давр аражатлари, жами (сатр.050+060+070+080), шу жумладан: Расходы периода, всего (стр.050+060+070+080), в том числе:	040	7722562	8775463	9145046	10669213	10212882
Сотиш аражатлари Расходы по реализации	050	100012	132958	157934	185945	156911
Маъмурий аражатлар Административные расходы	060	2358196	2207072	3041924	1890125	2937008
Бошка операция аражатлар Прочие операционные расходы	070	5264354	6435433	5945188	8593143	7118964
Келгусида соликка тортиладиган базадан чиқариладиган исобот даври аражатлари Расходы отчетного периода, исключаемые из налогооблагаемой базы в будущем	080					
Асосий фаолиятнинг бошка даромадлари Прочие доходы от основной деятельности	090	346000	728122	440000	724105	920000
Асосий фаолиятнинг фойдаси (зарари) (сатр. 030-040+090) Прибыль (убыток) от основной деятельности (стр.030-040+090)	100	4517179	5719594	5709917	8174092	7993215
Молиявий фаолиятнинг даромадлари, жами (сатр.120+130+140+150+160), шу жумладан: Доходы от финансовой деятельности, всего (стр.120+130+140+150+160), в том числе:	110					
Дивидендлар шаклидаги даромадлар Доходы в виде дивидендов	120					
Фоизлар шаклидаги даромадлар Доходы в виде процентов	130					
Узоқ муддатли ижара (молиявий лизинг) дан даромадлар Доходы от долгосрочной аренды (финансовый лизинг)	140					
Валюта курси фаридан даромадлар Доходы от валютных курсовых разниц	150					
Цйу	160					
Молиявий фаолият бўйича аражатлар (сатр.180+190+200+210), шу жумладан: Расходы по финансовой деятельности (стр.180+190+200+210), в том числе:	170	564112	524324	360763	275438	100000
Фоизлар шаклидаги харомадлар Расходы в виде процентов	180	564112	524324	360763	275438	100000
Узоқ муддатли ижара (молиявий лизинг) бўйича фоизлар шаклидаги аражатлар Расходы в виде процентов по долгосрочной аренде (финансовому лизингу)	190					
Валюта курси фаридан зарарлар Убытки от валютных курсовых разниц	200					
Молиявий фаолият бўйича бошка аражатлар Прочие расходы по финансовой деятельности	210					

Умумўжалик феолиятнинг фойдаси (зарари) (сатр.100+110-170) Прибыль (убыток) от общественной деятельности (стр.100+110-170)	220	3953068	5195270	5349155	7898654	7893215
Фавқуллоддаги фойда ва зарарлар Чрезвычайные прибыли и убытки	230					
Даромад (фойда) солигини тўлагунга қадар фойда (зарар) (сатр.220+/-230) Прибыль (убыток) до уплаты налога на дооды (прибыль) (стр.220+/-230)	240	3953068	5195270	5349155	7898654	7893215
Даромад (фойда) солиги Налог на доходы (прибыль)	250	296480	382010	401187	834572	1343050
Юқори даромад солиги Налог на сверхприбыль	251					
Фойдадан бошқа солиқлар ва йиғимлар Прочие налоги и сборы от прибыли	260	292527	385061	395837	565126	
Хисобот даврининг соф фойдаси (зарари) (сатр.240-250-260) Чистая прибыль (убыток) отчетного периода (стр.240-250-260)	270	3364061	4428199	4552130	6498956	6550165

Председатель правления
АО "БИОКИМЬО"

У.А.Хайдаров

Зам.главного бухгалтера

К.А.Меметова

Начальник ОСПРБ

З.Л.Ряховская



ПУЛ ОҚИМЛАРИ ТЎҒРИСИДА ҲИСОБОТ -
4-сонли шакл
ОТЧЕТ О ДЕНЕЖНЫХ ПОТОКАХ -
форма N 4

Кўрсаткичлар номи Наименование показателей	Сатр коди Код стр	Кирим Приход	Чиким Расход
1	2	3	4
Операцион фаолият / Операционная деятельность			
Маҳсулот (товар иш ва хизмат) ларни сотишдан келиб тушган пул маблағлари Денежные поступления от реализации продукции (товаров, работ и услуг)	010	104 336 512	
Материал товар иш ва хизматлар учун мол етказиб берувчиларга тўланган пул маблағлари Денежные выплаты поставщикам за материалы, товары, работы и услуги	020		42 156 801
Ходимларга ва улар номидан тўланган пул маблағлари Денежные платежи персоналу и от их имени	030		2 781 340
Операцион фаолиятнинг бошқа пул тушумлари ва тўловлари Другие денежные поступления и выплаты от операционной деятельности	040	461 239	39 293 004
Жами: операцион фаолиятнинг соф пул кирими/чикими (сатр 010-020-030+/-040) Итого: чистый денежный приток/отток от операционной деятельности (стр 010-020-030+/-040)	050	20 566 606	
Инвестиция фаолияти / Инвестиционная деятельность			
Асосий воситаларни сотиб олиш ва сотиш Приобретение и продажа основных средств	060	4 580 837	
Номоддий активларни сотиб олиш ва сотиш Приобретение и продажа нематериальных активов	070		
Узоқ ва қисқа муддатли инвестицияларни сотиб олиш ва сотиш Приобретение и продажа долгосрочных и краткосрочных инвестиций	080		
Инвестицион фаолиятнинг бошқа пул тушумлари ва тўловлари Другие денежные поступления и выплаты от инвестиционной деятельности	090		
Жами: инвестицион фаолиятнинг соф пул кирими/чикими (сатр 060+/-070+/-080+/-090) Итого: чистый денежный приток/отток от инвестиционной деятельности (стр. 060+/-070+/-080+/-090)	100	4 580 837	
Молиявий фаолият / Финансовая деятельность			
Олинган ва тўланган фоизлар Полученные и выплаченные проценты	110		100 000
Олинган ва тўланган дивидендлар Полученные и выплаченные дивиденды	120		2 642 392
Акциялар чиқаришдан ёки хусусий капитал билан боғлиқ бўлган бошқа инструментлардан келган пул тушумлари Денежные поступления от выпуска акций или других инструментов связанных с собственным капиталом	130		
Хусусий акцияларни сотиб олганда ва уларни сотганда пул тўловлари ва тушумлари Денежные выплаты и поступления при выкупе и реализации собственных акций	140		
Узоқ ва қисқа муддатли кредит ва қарзлар бўйича пул тушумлари ва тўловлари Денежные поступления и выплаты по долгосрочным и краткосрочным кредитам и займам	150		1 300 000
Узоқ муддатли ижара (лизинг) бўйича пул тушумлари ва тўловлари Денежные поступления и платежи по долгосрочной аренде (лизингу)	160		
Молиявий фаолиятнинг бошқа пул тушумлари ва тўловлари Другие денежные поступления и выплаты от финансовой деятельности	170		
Жами: молиявий фаолиятнинг соф пул кирими/чикими (сатр 110+/-120+130-140+/-150+/-160-1/-170) Итого: Чистый денежный приток/отток от финансовой деятельности (стр.110+/-120+130-140+/-150+/-160+/-170)	180		4 042 392
Солиқда тортиш / Налогообложение			
Тўланган даромад (фоида) солиғи Уплаченный налог на доход (прибыль)	190		1 343 050
Тўланган бошқа солиқлар Уплаченные прочие налоги	200		23 943 925
Жами тўланган солиқлар (сатр 190+200) Итого: уплаченные налоги (стр. 190+200)	210		25 286 975
Жами молиявий-хўжалик фаолиятининг соф пул кирими/чикими (сатр 050+/- 100+/- 180-210) Итого: чистый денежный приток/отток от финансово-хозяйственной деятельности (стр. 050+/-100+/-180-210)	220	-4 181 924	
Чет эл валютасидаги пул маблағларини қайта баҳолашдан юзага келган курс фарқлари сальдоси. Сальдо курсовых разниц, образовавшихся от переоценки денежных средств в иностранной валюте	221		

Йил бошидаги пул маблағлари Денежные средства на начало года	230	8 946 104	
Йил охиридаги пул маблағлари Денежные средства на конец года	240	4 764 180	

**ЧЕТ ЭЛ ВАЛЮТАСИДАГИ ПУЛ МАБЛАҒЛАРИНИНГ
ҲАРАКАТИ ТЎҒРИСИДА МАЪЛУМОТ
СПРАВКА О ДВИЖЕНИИ ДЕНЕЖНЫХ СРЕДСТВ
В ИНОСТРАННОЙ ВАЛЮТЕ**

Кўрсаткичлар номи Наименование показателей	Сатр коди Код стр.	Миқдори Сумма
Йил бошига қолдиқ Остаток на начало года	250	-
Келиб тушган валюта маблағлари, жами (сатр 261+262+263+264), шу жумладан Поступило валютных средств, всего (стр. 261+262+263+264), в том числе	260	-
Сотишдан олинган тушум Выручка от реализации	261	-
Конвертация қилинган Проконвертировано	262	-
Молиявий фаолият бўйича По финансовой деятельности	263	-
Бошқа манбалар Другие источники	264	78 853
Сарфланган валюта маблағлари, жами (сатр 271+272+273), шу жумладан Израсходовано валютных средств, всего (стр. 271+272+273), в том числе	270	78 853
Мол етказиб берувчилар ва пудратчиларга тўловлар Выплаты поставщикам и подрядчикам	271	78 853
Молиявий фаолият бўйича тўловлар Выплаты по финансовой деятельности	272	-
Бошқа мақсадлар учун На другие цели	273	-
Чет эл валютасидаги пул маблағларини қайта баҳолашдан юзага келган курс фарқлари сальдоси Сальдо курсовых разниц, образовавшихся от переоценки денежных средств в иностранной валюте	280	-
Йил охиридаги қолдиқ (сатр. 250+260-270+/-280) Остаток на конец года (стр. 250+260-270+/-280)	290	-

Раҳбар
Руководитель

У.А.Хайдаров

У.А.Хайдаров

Бош бухгалтер
Зам. главного
бухгалтера

К.А.Меметова

К.А.Меметова



Смета расходов на 2018 год по АО "ВІОКІМУО"

ТЫС.СУМ

№	Наименование	2016г. (факт)	2017г. (факт)	Прогноз 2018г	в том числе по кварталам			
					1 квартал	2 квартал	3 квартал	4 квартал
1.	Собственность	41 367 091	50 017 802	60 116 217	14 605 715	14 554 551	13 100 073	17 855 880
1.1.	Затраты на материалы и комплектующие, в том числе:	25 038 512	32 608 288	39 150 462	9 514 770	9 376 840	8 658 755	11 600 097
1.1.1.	местные	25 038 512	32 608 288	39 150 462	9 514 770	9 376 840	8 658 755	11 600 097
1.1.2.	импорт (конвертация) с учетом растаможки			-				
1.2.	ФОТ с ЕСП	5 094 379	5 205 656	7 130 922	1 737 047	1 721 407	1 473 876	2 198 594
1.3.	Амортизация	1 345 355	1 511 786	1 616 667	388 013	382 163	364 706	481 785
1.4.	Прочие производственные расходы, из них:	9 888 845	10 692 072	12 218 166	2 965 885	3 074 141	2 602 736	3 575 404
1.4.1.	топливо энергетические расходы	4 923 297	5 495 066	6 708 409	1 646 238	1 680 585	1 468 557	1 913 029
1.4.2.	прочие прямые производственные расходы	4 560 616	4 867 991	5 296 219	1 268 433	1 343 054	1 085 875	1 598 857
1.4.3.	косвенные затраты на материалы	254 170	308 518	35 872	8 608	8 503	8 149	10 612
1.4.4.	расходы на капитальный ремонт	150 763	20 497	177 666	42 606	41 999	40 155	52 906
2	Расходы по реализации	132 958	185 945	157 188	39 297	39 297	39 297	39 297
3	Административные расходы							
3.1.	Зарплата плата с начислениями	1 409 723	1 328 276	1 700 000	425 000	425 000	425 000	425 000
3.2.	Командировочные расходы	13 716	10 366	22 000	5 500	5 500	5 500	5 500
3.3.	Обслуживание здания и ремонт помещений	153 498	58 290	10 000	2 500	2 500	2 500	2 500
3.4.	Расходы на связь	16 186	12 076	12 000	3 000	3 000	3 000	3 000
3.5.	Амортизация	18 587	23 832	41 717	10 429	10 429	10 429	10 429
3.6.	Содержание легкового автотранспорта	225 449	223 741	313 524	78 381	78 381	78 381	78 381
3.7.	Расходы на оргтехнику, интернет, обновление программ	13 016	23 309	16 600	4 150	4 150	4 150	4 150
3.8.	Почтовые и канцелярские расходы	836	1 288	1 000	250	250	250	250
3.9.	Содержание вышестоящей организации	350 000	200 000	387 012	92 868	91 514	87 283	115 346
3.10.	Прочие	6 061	8 947	10 820	2 706	2 705	2 706	2 705
	ИТОГО	2 207 072	1 890 125	2 514 673	624 784	623 429	619 199	647 261
4	Операционные расходы							
4.1.	Налоги и обязательные платежи	2 517 519	2 941 874	3 114 834	756 301	743 010	712 891	902 632
4.2.	Услуги банка	194 087	241 470	250 000	62 500	62 500	62 500	62 500
4.3.	Амортизация прочих объектов	25 701	27 633	33 144	8 286	8 286	8 286	8 286
4.4.	Услуги депозитария	7 755	27 820	16 600	4 150	4 150	4 150	4 150
4.5.	Аудиторские и консультационные услуги	37 426	21 604	83 032	25 758	15 758	15 758	25 758
4.6.	Социальные выплаты сотрудникам	209 888	1 184 494	674 956	168 739	168 739	168 739	168 739

4.7.	Подписка на журналы и газеты, приобретение сборников нормативно-правовых актов и международных договоров Республики Узбекистан	1 682	43 596							
4.8.	Оценка и хранение имущества									
4.9.	Информационные услуги (Рейтер, веб-сайт)									
4.10.	Подготовка кадров									
4.11.	Реклама, выставки, конкурсы, создание новых произведений									
4.12.	Спонсорская и благотворительная помощь	227 086	437 759	565 200	141 300	141 300	141 300	141 300	141 300	141 300
4.13.	Естественная убыль	22 887	26 763	29 000	7 250	7 250	7 250	7 250	7 250	7 250
4.14.	Содержание садовых участков	81 085	72 558							
4.15.	Вознаграждение членам правления	270 959	294 650	122 208	43 355	26 285	26 285	26 285	26 285	26 285
4.16.	Прочие, в том числе:	2 839 357	3 272 921	2 395 025	569 612	549 622	882 974	882 974	797 810	797 810
	Затраты по социальным объектам	61 272	91 488	111 715	27 929	27 929	27 929	27 929	27 929	27 929
	Убыток от реализации ТМЦ и ОС	4 453	3 200							
	Судебные издержки									
	Штрафы и пени	489	220							
	Вознаграждение членам наблюдательного совета	276 302	307 039	349 857	104 535	81 774	81 774	81 774	81 774	81 774
	прочие	2 496 841	2 870 975	1 933 453	437 148	439 919	761 337	761 337	688 107	688 107
	ИТОГО	6 435 433	8 593 144	7 123 794	1 645 951	1 585 600	1 888 833	1 888 833	2 003 410	2 003 410
	Всего расходы первого	8 775 462	10 669 213	9 795 655	2 310 032	2 248 326	2 547 329	2 547 329	2 689 968	2 689 968
	в том числе налоги и отчисления в государст. целевые фонды									
	Налог за пользование недрами									
	Налог за пользование водными ресурсами	133 472	180 986	216 778	51 515	53 737	50 694	50 694	60 832	60 832
	Налог на имущество юридических лиц									
	Земельный налог с юридических лиц									
	Финсированный налог									
	Налог на имущество	123 048	142 184	160 668	40 167	40 167	40 167	40 167	40 167	40 167
	Обязательные отчисления в Республиканский дорожный фонд	771 940	956 868	1 083 632	260 031	256 239	244 393	244 393	322 969	322 969
	Обязательные отчисления во внебюджетный Пенсионный фонд	882 217	1 093 563	1 161 035	278 605	274 542	261 850	261 850	346 038	346 038
	Обязательные отчисления в Фонд школьного образования	275 693	341 739	232 207	55 721	54 908	52 370	52 370	69 208	69 208
	Налог на землю	331 149	226 534	260 514	70 262	63 418	63 417	63 417	63 417	63 417
	Единый социальный платеж									
	Импортные таможенные пошлины									
	Сборы в местный бюджет									
	Финансовые санкции за просроченные платежи в бюджет									
5	Другие налоги									
5.1.	Налог на доходы (прибыль) / Единый налоговый платеж	382 010	834 572	1 420 163	267 718	318 360	346 406	346 406	487 679	487 679
5.2.	Налог на сверхприбыль									
5.3.	Налог на благосущество и развитие социальной инфраструктуры	385 061	565 127							
	Всего расходы	50 909 625	62 086 714	71 332 035	17 183 465	17 121 237	15 993 808	15 993 808	21 033 527	21 033 527



Председатель правления
 АО "БИОКИМО"
 У.А.Хайдаров

Зам.главного бухгалтера
 К.А.Меметова

Начальник ОСПРБ
 З.Л.Ряховская

План выпуска продукции по АО "ВІОКІМУО" на 2018 год

№	Наименование продукции	Ед. изм.	2016г. (факт)	2017г. (факт)	2018г. (прогноз)	в том числе по кварталам			
						1 квартал	2 квартал	3 квартал	4 квартал
1	Спирт пищевой. в том	тыс л	12134	13503	13750	3300	3250	3100	4100
	Высшая очистка	тыс л	24	32	1200	300	300	300	300
	Экстра	тыс л	0	0	1200	300	300	300	300
	Люкс	тыс л	12110	13471	11350	2700	2650	2500	3500
2	Спирт технический	тыс л	463	605	463	109	115	108	131
3	Пар технологический	тыс ггал	6,3	6	6	1,5	1,5	1,5	1,5
4	Барда жидкая	тыс тн	142,6	155,4	153,382	36,150	37,819	36,033	43,380
5	Газы бражения	тыс тн	0,76	1,38	0,73	0,14	0,16	0,22	0,21



**Председатель правления
АО "ВІОКІМУО"**

У.А.Хайдаров

Зам.главного бухгалтера

К.А.Меметова

Начальник ОСПРБ

З.Л.Ряховская

План реализации продукции на 2018 год по АО "ВІОКІМУО"

№	Наименование продукции	Цена, сум	1 квартал		2 квартал		3 квартал		4 квартал		ВСЕГО на 2018 год	
			кол-во	тыс.сум	кол-во	тыс.сум	кол-во	тыс.сум	кол-во	тыс.сум	кол-во	тыс.сум
1	Спирт пищевой(тыс л)		3 300	24 037 119	3 250	23 672 031	3 100	22 576 768	4 100	29 878 526	13750	100 164 443
	Высшая очистка	7 191,54	300	2 157 463	300	2 157 463	300	2 157 463	300	2 157 463	1200	8 629 850
	Экстра	7 216,36	300	2 164 909	300	2 164 909	300	2 164 909	300	2 164 909	1200	8 659 636
	Люкс	7 301,76	2700	19 714 748	2650	19 349 660	2500	18 254 396	3500	25 556 154	11350	82 874 957
2	Спирт технический (тыс л)	6 673,80	111	740 792	111	740 792	104	694 075	137	914 311	463	3 089 969
3	Пар технологический (тыс гкал)	51 551,75	1,5	77 328	1,5	77 328	1,5	77 328	1,5	77 328	6	309 311
4	Барда жидкая (тыс тн)	14 490,00	36,705	531 855	36,149	523 799	34,920	505 990	45,608	660 859	153,38	2 222 503
5	Газы бражения (тыс тн)	53 640,00	0,14	7 509	0,16	8 582	0,22	11 800	0,210	11 264	0,73	39 155
	Итого			25 347 682		25 022 531		23 865 960		31 542 287		105 825 381

Председатель правления
АО "ВІОКІМУО"



У.А.Хайдаров

Зам.главного бухгалтера

К.А.Меметова

Начальник ОСПРБ

З.Л.Ряховская

КАЛЬКУЛЯЦИЯ
на производство спирта пищевого на 1000 дал по Янгильскому АО "БИОКИМУО"

Наименование детали	Ед. изм.	Норма расхода	Цена (сум)	Сумма (сум)	Доля в себестоимости
Материалы в т.ч.:				27 098 840	39,77%
Импортные материалы					0,00%
Местные материалы					
Пшеница	кг	31,63	832 233	26 323 535	38,63%
Термалаза	кг	6,850	90 782	621 856	0,91%
Глюкозид	кг	16,094	82 529	1 328 222	1,95%
Пролайв	кг	1,381	332 179	458 740	0,67%
Вискостар L	кг	0,866	422 342	365 748	0,54%
Нобак или Бетасепт	кг	0,265	1 150 000	304 750	0,45%
Серная кислота	кг	19,90	102	2 036	0,00%
Гипохлорид	кг	7,33	2 200	16 126	0,02%
Карбамид	кг	36,65	556	20 382	0,03%
Формалин	кг	5,24	1 030	5 397	0,01%
Пеногаситель	кг	0,1047	390 000	40 833	0,06%
Производственные отходы	сум			- 2 388 786	-3,51%
Комплекующие в т.ч.:					0,00%
Импортные комплекующие					0,00%
	шт				0,00%
Местные комплекующие					0,00%
	шт				0,00%
Всего затраты на материалы и комплекующие				27 098 840	39,77%
Расходы на коммунальные услуги, из них:				4 640 435	6,81%
Электроэнергия	кВт/ч	4000,0	219	877 040	1,29%
Теплоэнергия	гкал	47,01	48177	2 264 817	3,32%
Вода	м3	580,63	431	249 990	0,37%
Химически очищенная вода	м3	162,3	1857	301 432	0,44%
Вода оборотная	тыс м3	8,95	105828	947 156	1,39%
Прочие производственные издержки				5 386 159	7,90%
Амортизация зданий, сооружений, оборудования и оснасток используемые для производства локализуемой продукции	сум			1 146 396	1,68%
Расходы на оборудование, инструменты, смазочные материалы	сум			22 955	0,03%
Таможенные сборы и оформление	сум				0,00%
Услуга сторонних организаций по кооперации	сум			126 594	0,19%
Сертификация, испытания и лаборатория	сум				0,00%
Прочие прямые производственные издержки				4 090 214	6,00%
Зарплата производственного персонала с ЕСП	сум			5 037 962	7,39%
Итого производственная себестоимость:				42 163 396	61,88%
Затраты на управление, из них:				2 381 595	3,50%
плата узлам связи за аренду, предоставление услуг, передачу данных, (АТС, мобильная, спутниковая, междугородные и международные телефонные переговоры, Интернет)				14 158	0,02%
Прочие расходы					0,00%
Расходы по реализации, из них:				119 161	0,17%
затраты по отгрузке товаров				119 161	0,17%
затраты на рекламу и изучение рынка сбыта				-	0,00%
Прочие операционные расходы, из них:				4 759 548	6,98%
платежи в бюджет и государственные целевые фонды				2 139 464	3,14%
затраты на освоение производства, цехов, агрегатов в целях увеличения уровня локализации				-	0,00%
услуги банков и другие				2 620 084	3,85%
Расходы по финансовой деятельности				178 362	0,26%
Расходы по налогам от прибыли				476 269	0,70%
Чистая прибыль (Рентабельность)				2 925 655	4,29%
Договорная цена без НДС				53 003 986	77,79%
Акинг				7 844 000	11,51%
НДС				11 356 693	16,67%
Договорная цена с НДС				73 017 584	107,16%

Председатель правления
АО "БИОКИМУО"

Зам. главного бухгалтера

Начальник ОСПРБ



Handwritten signature

У.А.Хайдаров

Handwritten signature

К.А. Меметова

З.Л.Ряховская

Программа повышения квалификации руководителей и специалистов на 2018 год

№	Тема проведения лекций, семинаров, курсов	Категории руководителей и специалистов	Период	Выделяемые средства (тыс сумм)
1	Ответственный за безопасное производство работ подъёмными кранами	Начальник РМЦ	ноябрь-декабрь	1000
2	Обучение по промышленной безопасности	Сменный технолог ПЭСЗ	июль	874
3	Ответственный за сосуды, работающие под давлением	Начальник ПЭСЗ, технолог БРУ	апрель	1000
4	Ответственный за паровые котлы	Механик по ремонту оборудования	май	250
5	Ответственный за сжиженные газы (кислород, пропан)	Начальник РМЦ	ноябрь-декабрь	500
	Итого			3624



**Председатель правления
АО "BIOKIMYO"**
Зам.главного бухгалтера
Начальник ОСПРБ

[Handwritten signature]

[Handwritten signature]

[Handwritten signature]

У.А.Хайдаров

К.А.Меметова

З.Л.Ряховская

Сводные показатели производства и снижения себестоимости по АО "ВЮКИМУ" на 2018 год

№	Наименование показателей	Прогнозный объем производства на 2018 год	Среднее процентное значение снижения себестоимости	Общие затраты на 2018 год		Прогноз снижения себестоимости на 2018 год	
				в существующих условиях, млн.сум	с учетом снижения себестоимости, млн.сум	млн.сум	% к себестоимости
	Всего (без учета сырья и обязательных платежей) в т.ч. за счёт:	77402	8,3	27719,0	25597,9	2121,1	8,3
1	экономии энергоресурсов			3 429	3088,5	340,2	1,3
2	нормирования и сокращения удельных норм расхода сырья и материалов			6 090	5806,2	284,2	1,1
3	Сокращение расходов на содержание АУП			4 410	4029,6	380,0	1,5
4	снижения производственных косвенных затрат и эксплуатационных расходов			5 680	5300,1	380,2	1,5
5	Снижение технологических и др. потерь			3 437	3204,0	233,4	0,9
6	оптимизации численности производственно-промышленного персонала за счет совершенствования организационной структуры производства			2 879	2548,5	330,1	1,3
7	Снижение накладных затрат			212	112,2	100,0	0,4
8	снижение удельных затрат за счет увеличения производительности труда			1 582	1508,7	73,0	0,3



**Председатель правления
АО "ВЮКИМУ"**

Зам. главного бухгалтера

Начальник ОСПРБ

У.А.Хайдаров

К.А.Меметова

З.Л.Ряховская

(Handwritten signatures of the officials listed above)

**Исполнение программы спонсорской деятельности
по АО "ВЮКИМУ" на 2018 год**

тыс сум

№	Направление благотворительной помощи	Факт за 2016 год	2017 год		План на 2018 год	Основание
			План	Ожид		
1	Болалар спортини ривожлантириш жамгармаси	56 000	100 000	115 000	200 000	№1/4-4-2312 от 9.06.2017г ХК"Узвиссанот-Холдинг"
2	Навбахор СК ФК			25 000		№37 от 4.05.2017г ХК"Узвиссанот-Холдинг"
3	Андижон Ягона Буюртмачи					
4	Усимликшун. илмий институти	2 000	10 000		10 000	
5	Тошкент вилояти Чигирткага карши курашнинг хизмати	21 000				
6	Узб. спорт курашлари ассоциацияси	38 000	40 000	32 000	40 000	№37 от 4.05.2017г ХК"Узвиссанот-Холдинг"
7	Узбекистон Меҳр -шавкат фонди	3 000				
8	Куйи Сирдарё ирригация тизимлари хавзабошкармаси қошидаги Жиззак Насос станциялари, энергетика ва алоқа бошқармасининг ривожлантириш жамгармаси	6 000				
9	Тошкент вилояти хокимлиги капитал курилиш буйича ягона буюртмачи хизмати	29 000				
10	Тошкент шаҳар хокимияти ягона буюртмачи хизмати инжиниринг компанияси	13 000				
11	Узбекистон Ук отиш спорти федерацияси	25 000				
12	"Агрокимёхимоя" АЖ			19 938		№1/11-1380 от 14.02.2017г Янгиволь туман хокими
13	Жиззах вилоят, Ш.Рашидов тумани хокими, для перевозки хлопкоробов			74 400	100 000	№01-465 от 19.09.2017г Ш.Рашидов тумани хокими
14	Узбекистон бадий академияси			15 000		№96 от 27.10..2017г ХК"Узвиссанот-Холдинг"
15	Фонд развития культуры и искусства Узбекистана				200 000	
16	На оснащение современной оргтехники Халк кабулхонаси			13 000		
17	Хокимияту г Янгиволь в целях благоустройства соц объектов			135 000		
18	На строительство 2-х этажного дома для выпускников интерната			5 000		
16	Прочие	34 086	100 000	4 479	15 200	
17	ИТОГО	227 086	250 000	438 817	565 200	

Председатель правления
АО "ВЮКИМУ"
Зам. главного бухгалтера
Начальник ДСРБ



У.А.Хайдаров У.А.Хайдаров
К.А.Меметова К.А.Меметова
З.Л.Ряховская З.Л.Ряховская

Расшифровка нераспределенной прибыли

№	Наименование	Сумма, тыс сум
1	Нераспределенная прибыль на 01.01.2018 г.	9 840 243
2	Прибыль 2017 года	6 498 956
4	Предлагаемое распределение прибыли, всего	6 498 956
4.1.	Пополнение резервного фонда	717 731
4.2	Выплата дивидендов	2 642 392
4.3	Капитализация на 2018 год (из чистой прибыли за 2017 года)	2 488 937
4.4.	Фонд поддержки инновационной деятельности	649 896
5	Прибыль на 1.01.2019 г, в том числе:	7 063 851
5.1.	Прибыль за 2018 года	6 550 150
5.2.	Нераспределенная прибыль на 01.01.2019 г.	513 701

**Председатель правления
АО "БИОКИМУ"**

Handwritten signature

У.А.Хайдаров

Зам.главного бухгалтера

Handwritten signature

К.А.Меметова

Начальник ОСПРБ

Handwritten signature

З.Л.Ряховская



Расшифровка счета "Уставный капитал"

№	Уставный капитал	на 01.01.2016	на 01.01.2017
	Капитализация	4784872	4784872
	Простые акции	4784872	
	Доп.эмиссия		4784872
	ИТОГО	9569744	9569744

Председатель правления

АО "ВСКІМҮО"

Handwritten signature

У.А.Хайдаров

Зам.главного бухгалтера

Handwritten signature

К.А.Меметова

Начальник ОСПРБ

Handwritten signature

З.Л.Ряховская



График погашение кредитов и займов по Янгинюльскому АО "БИОКИМУ"

Кредиты	Курс иностранной валюты на начало года	Остаток на 01.01.2018г			Годовая процентная ставка, %	Получение кредита год	Погашение на 2018 год			Остаток на 01.01.2019г			Ожидаемые курс иностранной валюты на конец года			
		в иностранной валюте	в тыс. сум	Пересчета (31 счет)			Основ- ной долг	Начислен. проценты в иностранной валюте	Курс на дату оплаты	Основной долг	Начислен. проценты в тыс. суммах	Итого за 2018 год		в иностранной валюте	в тыс. суммах	Пересчет на (31 счет)
АОТБ Кишлок курулиш банк			1 300 000		12	2014 год					1 300 000	100 000	1 400 000	0		
Итого			1 300 000		12						1 300 000	100 000	1 400 000	0		



[Handwritten signature]

У.А.Хайдаров

[Handwritten signature]

К.А.Меметова

[Handwritten signature]

З.Л.Ряховская

Начальник ОСПРБ

Долгосрочные инвестиции

№	Наименование показателей	Уставный фонд	Доля, %	Сумма инвестиций	Чистая прибыль за 2017г	Распределение чистой прибыли			Полученные дивиденды за 2017 год	Ожидаемые дивиденды на 2018 год по итогам 2017г
						дивиденды	на капитализацию	резервный фонд		
	Ценные бумаги	4 784 872	100	-	6 498 956	2 642 392	2 496 088,9	1 360 475	2 213 896	2 642 392
1	АК "Узшарбаноат"	2 440 274	51	-		1 347 614			1 129 087	1 347 614
2	Физические лица и другие юридические лица	2 344 598	49	-		1 294 778			1 084 809	1 294 778
3										
	Дочерние и зависимое предприятие									
1										
2										
	Прочие долгосрочные инвестиции									
1										
2										
1										



 Председатель правления
АО "БИОКИМУО"

У.А.Хайдаров





 зам. главного бухгалтера
БИОКИМУО

К.А.Меметова





 Начальник ОСПРБ

З.Л.Ряховская



Расшифровка ОС и нематериальных активов по АО "ВЮКІМУО"

тыс сум

№	Наименование	Первоначальная стоимость на 01.01.2018г.	Стоимость на 01.01.2018г. (с учетом переоценки)				Начисленне износа за 2018г.
			Первоначальная стоимость	накопленный износ	ост. ст-ть	в т.ч. переоценка	
1	Основные средства	19012912	26032271	14113767	11918504	7019358	1789703
2	Нематериальные активы	26859,00	26859	15882	10977	0	5147

Председатель управления
АО "ВЮКІМУО"



У.А.Хайдаров

Заместитель главного бухгалтера



К.А.Меметова

Начальник ОСГІРБ



З.Л.Ряховская



Директо по произвоство "АО "Бнокимё"
 "Утверждаю"
 Ш.Э. Мирзаев
 2017г.



ПОТРЕБНОСТЬ
 пара на произвоство продукции на 2018г.
 по АО "Бнокимё"

Наименование вида продукции	Ед. изм.	Выпуск продукции				Уд. норма рас. на ед. прод.	Удельная норма расхода Гкал				На выпуск продукции Гкал							
		в т.ч. по кварталам					в т.ч. по кварталам				в т.ч. по кварталам							
		Всего на 2018г.	I	II	III		IV	I	II	III	IV	I	II	III	IV			
Спирт пищевой в т.ч.	т.дад	1375,0	330,0	325,0	310,0	410,0	47,01	47,01	47,01	47,01	47,01	47,01	47,01	64639	15513	15278	14573	19274
Спирт технический	т.дад	46,3	11,1	11,1	10,4	13,7	146	146	146	146	146	146	146	6760	1621	1621	1518	2000
Отопл. внутр. пред.														4566	2721	0	0	1845
Душевые														336	87	89	71	89
Теплаши														100	60	0	0	40
ИТОГО:														76401	20002	16988	16163	23248
На сторону : в т.ч.														6000	1500	1500	1500	1500
Отопление жил. поселка														1244	741	0	0	503
Соль йодированная														1440	360	360	360	360
Собств. нужды ТЭС 5%														4510	1178	1011	966	1355
Потери 4 %														3295	879	723	688	1005
ВСЕГО:														90206	23559	20222	19317	27108

Главный энергетик

Начальник ПТО

Начальник ОСПРЕ

Б.А. КУЧКАРОВ

З.К. ШЕСТЕРКИНА

З.Л. РЯХОВСКАЯ

"Утверждаю"
 Директор по производству АО "Бюкине" Ш.Э. Мирзас
 2018г.



ПОТРЕБНОСТЬ
 газа на производство продукции на 2018 год
 по АО "Бюкине"

Наименование вида продукции	Ед. изм.	Выпуск продукции				Уд. норма расх. на сл.прод. с 01.04.2017г.	Удел. норма расхода нм3 в т.ч. по кварталам				На выпуск продукции тыс. нм3						
		Всего на 2018г.	в т.ч. по кварталам				I	II	III	IV	Всего на год	в т.ч. по кварталам					
			I	II	III							IV	I	II	III	IV	
Теплоэнергия на производственные нужды	Гкал	90206	23559	20222	19317	27108	135,47	135,47	135,47	135,47	135,47	135,47	135,47	3191,538	2739,474	2616,874	3672,321
ИТОГО:														12220,207	2739,474	2616,874	3672,321

Главный энергетик

Начальник ПТО

Начальник ОСПРБ

(Handwritten signatures)

Б.А. Кучкаров

З.К. Шестёркина

К.А. Хусанов

Утверждаю
 Директор по производству АО "Биокиме"
 Ибрагимов Мирзаев
 2018г.



ПОТРЕБНОСТЬ
хим. очищенной воды на производство продукции на 2018 г.
по АО "Биокиме"

Наименование вида продукции	Ед. изм.	Выпуск продукции				Уд. норма расх. на ед. прод.	Удельная норма расхода м3				На выпуск продукции тыс. м3				
		в т.ч. по кварталам					в т.ч. по кварталам				в т.ч. по кварталам				
		Всего на 2018г.	I	II	III		IV	I	II	III	IV	Всего на год	I	II	III
Спирт пищевой в т.ч.	т.дм	1375,0	330,0	325,0	310,0	410,0	162,3	162,3	162,3	162,3	223,163	53,559	52,748	50,313	66,543
Теплоэнергия	Гкал	90206	23559	20222	19317	27108	1,4	1,4	1,4	1,4	126,288	32,983	28,311	27,044	37,951
Оборотные водоснабжение	т.м3	12306,25	2953,50	2908,75	2774,5	3669,5	8,0	8,0	8,0	8,0	98,450	23,628	23,270	22,196	29,356
ИТОГО на производство											447,901	110,170	104,328	99,553	133,850
На сторону	т.м3	16,0					1,0	1,0	1,0	1,0	16,0	4,0	4,0	4,0	4,0
ВСЕГО:											463,901	114,170	108,328	103,553	137,850

Главный энергетик

Начальник ПТО

Начальник ОСПРБ

Б.А. КУЧКАРОВ

З.К. ШЕСТЕРКИНА

З.А. РЯХОВСКАЯ

"Утврждаю"
 Директор по производству АО "Блокинг"
 АХМЕТЖАНОВ МИРЗАС
 2018 г.



ПОТРЕБНОСТЬ
 воды на производство продукции на 2018 г.
 по АО "Блокинг"

Наименование вида продукции	Ед. изм.	Выпуск продукции в т.ч. по кварталам				Уд. норма расх. на ед. прод.	Удельная норма расхода м3 в т.ч. по кварталам				На выпуск продукции тыс. м3 в т.ч. по кварталам			
		Всего на 2018г.					I	II	III	IV	I	II	III	IV
		I	II	III	IV									
Спирт пищевой в т.ч.	т. дал	1375,0	330,0	325,0	410,0	580,63	580,63	580,63	580,63	580,63	191,608	188,705	179,995	238,058
Спирт технический	тыс. дал	46,3	11,1	11,1	10,4	5,1	5,1	5,1	5,1	5,1	56,610	56,610	53,040	69,870
ИТОГО на производство											1034,496	248,218	245,315	307,928
На проквз. ХОВ	т. м3	463,901	114,170	108,328	103,553	1,3	1,3	1,3	1,3	1,3	148,421	140,826	134,619	179,205
Прочие произв. расходы											55,0	11,0	16,5	12,0
ИТОГО:											1692,568	407,639	402,641	499,133
На сторону											35,000	8,75	8,75	8,75
ВСЕГО:											1727,568	416,389	411,391	507,883

Главный энергетик

Начальник ПТО

Начальник ОСПРБ

Б.А. КУЧКАРОВ

З.К. ШЕСТЕРКИНА

З.А. РЯХОВСКАЯ

Директор по производству АО "Блокнэм"

Ш.Э. Бадмаев

2018г.



ПО ТРЕБНОСТИ
электроэнергии на производство продукции на 2018 г.
по АО "Блокнэм"

Наименование вида продукции	Ед. изм.	Всего на 2018г.	Выпуск продукции в т.ч. по кварталам				уд. норма расх. на ед. прод.	Удельн. норма расхода квт/час в т.ч. по кварталам				На выпуск продукции тыс. квт/час в т.ч. по кварталам							
			I					II				III				IV			
			I	II	III	IV		I	II	III	IV	I	II	III	IV	I	II	III	IV
Спирт пищевой	т. дмв	1375,0	330,0	325,0	310,0	410,0	4000	4000	4000	4000	4000	4000	4000	1320,000	1300,000	1240,000	1640,000		
Спирт технический	тыс. дмв	46,3	11,1	11,1	10,4	13,7	3,3	3,3	3,3	3,3	3,3	3,3	3,3	152,790	36,630	34,320	45,210		
Теплоэнергия	Гкал	90206	23559	20222	19317	27108	10,5	10,5	10,5	10,5	10,5	10,5	10,5	947,163	212,331	202,829	284,634		
Итого на производство	т. квт/час													6599,953	1604,000	1548,961	1477,149	1969,844	
Вода с арт. скважин	тыс. м3	1727,568	416,389	411,391	391,904	507,883	340,8	340,8	340,8	340,8	340,8	340,8	340,8	588,755	141,905	140,202	133,561	173,087	
Хим. очищенная вода	тыс. м3	463,901	114,170	108,328	103,553	137,85	1,4	1,4	1,4	1,4	1,4	1,4	1,4	649,461	159,838	151,659	144,974	192,990	
Оборотное водоснабжение	тыс. м3	12306,25	2953,5	2908,75	2774,5	3669,5	200	200	200	200	200	200	200	2461,250	590,700	581,750	554,900	733,900	
Очистные сооружения														1350,0	350,0	350,0	300,0	350,0	
Прочие произв. расходы														400,0	100,0	100,0	100,0	100,0	
На сторону														5161,0	1290,25	1290,25	1290,25	1290,25	
ВСЕГО:														17210,420	4236,693	4162,822	4000,834	4810,071	

Главный энергетик

Начальник ПТО

Начальник ОСПРБ


Б.А. КУЧКАРОВ

З.К. ШЕСТЕРКИНА

З.А. РЯХОВСКАЯ

Илова № _____

Согласовано
Начальник стратегического
планирования развития бизнеса


З.И.Ряховская
« 18 » 01 2018 г.

Утверждаю
Председатель правления
АО «Биоким»



Прогнозируемые затраты на охрану труда на 2018 год

№	Наименование	Ориентировочная сумма тыс. сум
1	На спец одежду и СИЗ	127 959,500
2	На спец. питание.	22 050,000
3	На обучение.	30 186,94
4	На дополнительный отпуск за вредные условия труда.	110 000,0
5	На обязательное страхование гражданской ответственности работодателя.	8 887,199
6	На медикаменты по оказанию первой медицинской помощи.	10 100,0
7	На вакцину против гриппа.	10 260,00
8	На мыло.	10 120,00
9	На оздоровительные мероприятия.	10 000,000
10	На «Соглашение по охране труда»	5 000,000
11.	Аттестация рабочих мест	16 800,00
	ИТОГО:	361363,6

Начальника СОТ и ТБ



Б.М.Исраилова

СОГЛАШЕНИЕ
по охране труда администрации и комитета профсоюза
по АО «Биокиме» на 2018 год

№	Наименование мероприятий, работ	кол - во	стоимость работ тыс. сум	сроки выполнения	ответственные лица за выполнение	Ожидаемая эффективность	
						кол-во рабочих, которым улучшены условия труда	кол-во рабочих, освобожденных с тяжелых работ
						всего	в. т. ч. жен
1.	Оборотное водоснабжение. На участке оборотного водоснабжения заделка отверстий, где проходят кабельные линии для предотвращения попадания воды	1	1000,0	III квартал	Главный энергетик старший технолог обор.вод.	14	1
2.	Водоснабжение 1. В душевой водоснабжение установить водонагреватель «Аристон» 2. Произвести капитальный ремонт в душевой.	2	2000,0	III квартал	Мастер РСУ, старший технолог оборотного водоснабжения	18	1
3.	Старая территория завода Обработка деревянных конструкций огнезащитным составом..	4	2 000,000	Май	Зам пред правл. по кап. строит.	-	-
	ИТОГО:		5000,0				

Согласовано:

Председатель профкома АО «Биокиме»
« 18 » _____ 2018 г.



Утверждаю:

Председатель профсоюза «Биокиме»
« 18 » _____ 2018 г.





СМЕТА
расходов на обучение в 2018 г.

1. Паровые котлы, паропроводы:

- 5- машинистов паровых котлов
- 4-старших машинистов котельного оборудования

1- Механик по ремонту оборудования

Итого: 2 290 110 сум II квартал (май)

2. Сосуды под давлением:

- 5- электромонтеры эл. цеха
- 9 – аппаратчиков перегонки и ректификации спирта

Итого: 3 206 154 сум II квартал (04 апрель)

3.Эксплуатация, хранение и транспортировка сжиженного газа:

10-электрогазосварщиков

1-водитель

1- экспедитор ОМТС

Итого: 2 829 000 сум IV квартал (декабрь)

3. Грузоподъемные механизмы:

4-стропальщиков

Итого: 943 000 сум IV квартал (декабрь)

4. Аттестация сварщиков:

10-сварщиков

Итого: 2 290 110 сум. II квартал (май)

5. Промышленная безопасность :

- 2- механиков- наладчиков

Итого: 1 228 600 сум I квартал (март)

5. Обучение руководителей по корпоративному управлению:

4 человек

Итого: 4 800 000 сум каждый квартал

**7.Обучение водителей в учебном центре «Автотест» Пост. Каб. Мин. Респ Узб.
№693 от 04.09.2017 г.**

- 9 человек

Итого: 3 100 320 сум

6. Обучение ВОХР

10 - постовые

Итого: 5 000 000 сум. I и II квартал

8 Обучение по экологии Письмо Узвиносаноат холдинга от 20.10.2017 г. №04/2567
Пост. Каб. Мин. Р.Уз. №321 от 22.09.2016 г.
Химик ЛТХК Нормирзаев Д.А.
Итого : 861 200 сум.

9. Обучение юриста по специальности:
Итого: 861 200 сум

10. Обучение нач. СОТ и ТБ по специальности
Итого : 861 200 сум

11. Обучение лифтеров
4 – электромонтеры
Итого: 916 044 сум IV квартал (декабрь)

Прочие обучение:

Итого: 1 000 000 сум

ВСЕГО : 30 186 938 сум

Начальник СОТ и ТБ

 **Б.М.Исраилова**

170

Согласовано
 Начальник отдела стратегического
 планирования развития бизнеса
 Ряховская З.Л. *З.Л. Ряховская*
 « 18 » 01 2018 г.

Утверждаю
 Председатель правления
 АО «Биокимё»
 А.Хайдаров
 « 18 » 01 2018 г.


ПОТРЕБНОСТЬ
 в средствах индивидуальной защиты на 2018 год

№	Наименование СИЗ	Ед. изм.	Потребность на год	Ориентировочная цена за единицу сум.	Сумма тыс. сум
1	Костюм х/б	шт	280	140000	39 200,02
2	Халат х/б (белый)	шт	27	80 000	2 160,0
3	Халат х/б (темный)	шт	14	80 000	1 120,0
4	Костюм брезентовый	шт	10	110 000	1100,0
	Куртка х/б на утепленной прокладке	шт	228	160 000	36 480,0
5	Ботинки	пар	259	150 000	38 850,0
6	Галоши резиновые	пар	45	16000	720,000
7	Перчатки резиновые технические	пар	27	19 000	513,000
8	Рукавицы х/б	пар	2 000	2 200	4400,000
9	Респиратор У-2к	шт	100	9 000	900,000
10	Сапоги резиновые	пар	15	1100	16 500,0
11	Рукавицы брезентовые	шт	100	2500	250,000
	Итого:				127 959,500

Начальника СОТ и ТБ:

Берис Исраилова Б.М.