



BIOKIMYO
AKSIYADORLIK JAMIYATI

«ОДОБРЕНО»

На заседании
Наблюдательного совета
« 27 » апреля 2018 г.
(протокол № 17 от 27.04 2018г.
Акционерное общество «BIOKIMYO»
Председатель Наблюдательного совета

С.С.Шамшиев

М.П.

ПРОЕКТ БИЗНЕС-ПЛАНА

ЭКОНОМИЧЕСКОГО И СОЦИАЛЬНОГО
РАЗВИТИЯ АО "BIOKIMYO"

на 2018 год



Ведомственная принадлежность

АО «O'ZSHAROBANOAT»

Почтовый адрес и адрес электронной
почты

112004, Ташкентская область, г.Янгиюль,
ул.Кимёгар, 1
yangiyolbiokimyo@vinsanoat.uz

ИНН

200468069

I. РЕЗЮМЕ

Бизнес-план АО «ВІОКІМУО» разработан на 2018 год, целью, которого является получение наибольшей прибыли по итогам года и обеспечение темпа роста товарной продукции.

Бизнес идея плана заключается в выполнении баланса производства и использования пищевого этилового спирта на 2018 год. Цель производства обеспечение пищевым этиловым спиртом предприятий, производящих алкогольную продукцию и других республиканских потребителей.

Все расчеты в бизнес-плане произведены по состоянию на ноябрь 2017 года.

В соответствии с расчетами, приведенные в разделе XVII, выпуск товарной продукции на 2018 год запланирован в действующих ценах – 77 млрд 402 млн. сум.

В целях сопоставления выпускаемой товарной продукции с прошлым годом и для определения темпа роста продукции, товарная продукция обчисляется в сопоставимых ценах, действующих на начало года, т.е. на 01.01.2018г. При составлении бизнес-плана эта сумма за 2017год составила 77 млрд 252 млн. сум.

Производство товаров народного потребления на 2018 год составит 1 млрд 852 млн. сум. В перечень товаров народного потребления входит реализация отходов производства спирта пищевого барды жидкой в действующих ценах .

На 2018 год выпуск товарной продукции в натуральном выражении запланирован:

Пищевой спирт	тыс. дал	1375
Технический спирт	тыс. дал	46,3
Технологический пар	гкал	6,0
Газы брожения	тыс. тн	0,73
Барда жидкая	тыс. тн	153,38

Коэффициент использования производственной мощности пищевого спирта в год в среднем составляет 76,0 %.

Для производства пищевого спирта потребность пшеницы, согласно утвержденным нормам в год составляет 45485 тн.

При производстве пищевого спирта образуется отход производства ЭАФ (эфирно-альдегидная фракция), которая является основным сырьём для производства технического спирта, а также при необходимости закупается ЭАФ на АО ИИ Бектимирспирт, АО Кукондспирт, АО Андижонбиокиме .

По утверждённой технологической инструкции потребность ЭАФ в год составит 53,7 тыс дал.

В 2018 году в бизнес-плане предусмотрено за счёт собственных средств произвести капитальные вложения в размере 2749 млн. сум.

Численность всего по предприятию 374 человек, из них в основной деятельности заняты 365 человек, в том числе рабочих – 289 человек, служащих – 76 человек.

Общий фонд заработной платы составляет 13820 млн.сум. Средняя заработная плата работников запланирована в размере 2640 тыс сум в месяц.

Общая выручка от реализации вышеуказанной продукции в действующих ценах на 2018 год составит - 107млрд 855млн.сум, из них акцизный налог 10 млрд 785 млн.сум и НДС 17 млрд 637 млн.сум.

За минусом этих налогов сумма чистой выручки на 2018 год составит – 77млрд 402млн.сум.

Общие затраты на реализуемую продукцию, т.е. производственная себестоимость на 2018 год составит – 59млрд 923 млн.сум.

Общий финансовый результат (валовая прибыль) запланирован на 2018 год -17млрд 479 млн.сум.

Запланированы на 2018 год расходы периода:

Реализация готовой продукции на 2018 год – 157 млн.сум.

Административные расходы -2 млрд 515 млн.сум.

Прочие операционные расходы – 7млрд 139 млн.сум.

Прочие доходы от основной деятельности на год – 860 млн.сум.

Прочие доходы включают в себя доходы от реализации зерновых отходов и арендной платы, продукции сельскохозяйственной деятельности и прочие услуги.

Итого финансовый результат от основной деятельности, включая прочие доходы на 2018 год составит – 8 млрд 529 млн.сум.

Выплата процентов за долгосрочный кредит составит 100 млн сум

Финансовый результат от общехозяйственной деятельности на 2018 год составит – 8 млрд 429млн.сум.

После уплаты налогов на прибыль на 2018 год в сумме – 1млрд 418млн.сум.

Чистая прибыль по предприятию на 2018 год составит 7 млрд 011 млн.сум.

II. СВЕДЕНИЯ О ПРЕДПРИЯТИИ

Акционерное общество «ВІОКІМУО» было создано на основании решения собрания акционеров и зарегистрировано Ташкентским областным отделением Госкомимущества Республики Узбекистан за № 271-О от 30 мая 1994 года.

Перерегистрировано решением Хокимията г. Янгиюль за № 706 от 14 августа 1995 года.

Предприятие зарегистрировано как юридическое лицо и ему выдано свидетельство о государственной регистрации № 2270 от 13.06.2013 года.

Форма собственности - акционерное общество.

Полное наименование	Открытое акционерное общество «ВІОКІМУО»
Местонахождение: E-mail:	Республика Узбекистан, 112004, Тошкентская область, Янгиюльский район, г.Янгиюль, улица Кимёгар, 1 biokimyo@mail.ru, biokimyo@umail.uz
Банк реквизитлари:	х/р 20210000900129657001, МФО 00484, ОАТБ Кишлок Курилиш Банк Янгиюльский ф-л
Регистрационные и идентификационные номера присвоенные	
Регистрирующим органом Янгийул туман хокимлиги хузуридаги ТСРУ инспекцияси № 2084, 13.06.2013 йил,	Органами налоговой службы ИНН 200468069
Органами государственной статистики ТХШ 1151 МШ 144 КТУТ 00478983 МХОБТ 1727259501 ХХТУТ 18141	Телефон: (8-370) 602-49-18. Факс: (8-370) 302-43-84

Основными видами деятельности Янгиюльского АО «ВІОКІМУО» является:

- Производство спирта этилового ректификованного (из зерна);
- Производство спирта этилового технического ректификованного;
- Производство технологического пара.

Янгиюльский биохимический завод, ныне АО "ВІОКІМУО", сдан в эксплуатацию в 1957 году с пуском паросилового цеха.

Паросилового цеха был предназначен для обеспечения паром предприятий г.Янгиюля и собственного производства. В паросиловом цехе находятся в эксплуатации 5 паровых котлов, в том числе 2 котла - марки Буккау-Вольф мощностью по 40тн/час и один 75 тн/час, один марки ДЕ-25/14 - мощностью 25 тн. / час, паровой котел марки ДЕ-16/14-ГМ-О мощностью 16 тн / час. В 2018 году прогнозируется выработка пара технологического в количестве 90,2 тыс. Гкал .

В 1958 году был сдан в эксплуатацию гидролизно-спиртовой цех проектной мощностью 170 тыс. дал технического спирта в год. Технический спирт производился для производственных нужд предприятий кабельной, кожевенной, радиотехнической и других отраслей промышленности республики на основе растительного сырья - древесные опилки и рисовая лузга. Процесс получения технического спирта был основан на микробиологическом сбраживании гексозных сахаров, полученных в результате гидролиза растительного сырья.

В результате отсутствия растительного сырья в 2003 году гидролизное отделение было остановлено. В настоящее время технологический процесс производства технического спирта осуществляется за счет эпорации и перегонки фракции головной этилового спирта (ЭАФ) - являющейся побочным продуктом производства спирта из зерна. На 2018 год прогнозируется выпуск спирта технического 46,3 тыс. дал.

В соответствии с распоряжением Кабинета Министров при Президенте Республики Узбекистан «Об увеличении выпуска этилового спирта для обеспечения потребности народного хозяйства республики» на АО «ВЮКИМУО» был построен и принят в эксплуатацию в декабре 1998 года комплекс производства спирта из зерна проектной мощностью 821,4 тыс. дал. В 2014 году АО «ВЮКИМУО» было включено, по Постановлению Президента Республики Узбекистан № ПП-2069 от 18.11.2013 года в инвестиционную программу с проектом «Модернизация спиртового производства с установкой БРУ» с увеличением мощности на 3 тыс. дал в сутки. В 2014 году с итальянской компанией Frilli был заключен договор на поставку оборудования. В декабре 2014 года новая линия БРУ была принята в эксплуатацию.

Основными потребителями спирта этилового ректифицированного из зерна по ГОСТ 5962-67 являются предприятия ХК «Узвиносаноат-Холдинг», ГАК РУз. «Дори-дармон», «Уззоветтаминот-хизмат», ГАК «Узфармсаноат», «Ег-мой тамаки саноат», ИЧБ «Сувокава», ГУП «Академтаминот», ООО «Темирйулфармация», предприятия парфюмерии и косметики, областные и районные хокимияты и прочие сторонние организации.

Основным сырьем для производства спирта этилового ректифицированного из зерна является пшеница. Производство спирта этилового ректифицированного из зерна основано на процессе сбраживания микробиологическим путем продуктов ферментативного гидролиза крахмала, являющегося основной частью пшеницы.

Обеспечение производства спирта этилового ректифицированного зерновым сырьем осуществляется предприятиями ГАК «Уздонмахсулот» за счет республиканского фонда. Снабжение производства материалами и химикатами осуществляется отечественными предприятиями по ранее сложившимся и вновь установленным прямым связям.

Комплекс производства спирта из зерна технологическим оборудованием, согласно рабочему проекту, укомплектован полностью.

На технологическое оборудование по производству спирта этилового ректифицированного из зерна Центром Государственного санэпиднадзора по Ташкентской области при Министерстве здравоохранения Республики Узбекистан выдан гигиенический сертификат, а агентством Узстандартом Республики Узбекистан выдан сертификат соответствия, номер ГОСТа Oz DSt 3115-2016.

ЗОМ:

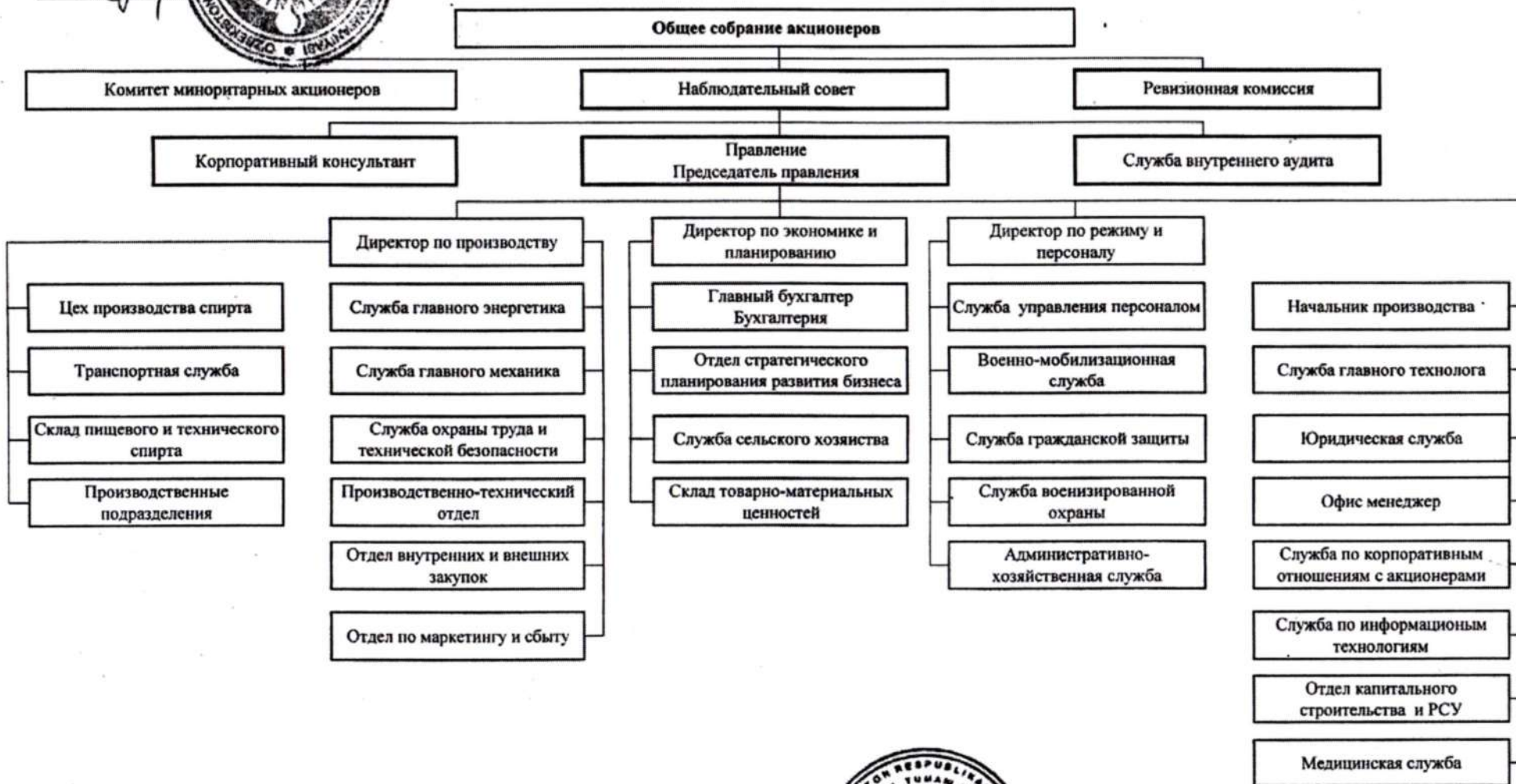
Уставной фонд	- 1428320 штук 4784872000сум
Гос.доля (согласно Постановления КМ РУз. №-21 от 15.01.2004г. передан на формирование Уставного фонда АК «O'zspiritsanoat»	- 51 %, - 728440 штук, - 2440274000 сум;
Физические лица и другие юридические лица	- 49% - 699880штук - 2344598000 сум

"УТВЕРЖДЕН"
 на общем собрании
 акционеров АО "БИОКИМЬО"
 от 28 июня 2016 года
 Председатель собрания



"ОДОБРЕН"
 на заседании наблюдательного совета
 АО "БИОКИМЬО"
 протокол № 18 от 2 июня 2016 года

Организационная структура АО "БИОКИМЬО"



Председатель правления АО "БИОКИМЬО"
 Начальник отдела стратегического планирования

С.С. Шамишев
 К.А. Хусанов

IV. ШТАТНОЕ РАСПИСАНИЕ
работников управленческого персонала АО «ВЮКИМУО» на 2017 год

Наименование должностей	Количество штатных единиц	Установленный разряд
Управленческий персонал		
Председатель правления	1	15
Директор по производству	1	14
Директор по режиму и персоналу	1	14
Директор по экономике и планированию	1	14
Начальник производства	1	13
Производственно-технический отдел		
Начальник отдела	1	12
Отдел стратегического планирования развития бизнеса		
Начальник отдела	1	12
Ведущий инженер-экономист	1	9
Инженер по организации и нормированию труда	1	9
Бухгалтерия		
Главный бухгалтер	1	14
Заместитель главного бухгалтера	1	12
Ведущий бухгалтер	1	9
Бухгалтер	3	7
Служба охраны труда и техники безопасности		
Начальник службы	1	12
Служба управления персоналом		
Начальник службы	1	11
Служба главного энергетика		
Главный энергетик	1	13
Ведущий инженер-энергетик	1	9
Отдел внутренних и внешних закупок		
Начальник отдела	1	12
Отдел по маркетингу и сбыту		
Начальник отдела	1	11
Ведущий экономист	1	10
Отдел капитального строительства и РСУ		
Заместитель председателя правления по капитальному строительству	1	14
ЛТХК		
Главный технолог	1	13
ВОХР		
Начальник охраны	1	9
Паросиловой цех		
Начальник цеха	1	10
Транспортный цех		
Начальник цеха	1	9
Ремонтно-механический цех		
Начальник цеха	1	9
Склад пищевого и технического спирта		
Заведующий складом	1	6
Цех производства спирта		
Начальник цеха	1	10
Зернохранилище		
Начальник	1	9
Итого управленческий персонал:	31	

V. ПОСТАВЛЕННЫЕ ЦЕЛИ.

- улучшение качества выпускаемой продукции
- повышение квалификации персонала
- обеспечение стабильно высоких производственно-экономических показателей
- снижение себестоимости продукции
- своевременное обновление изношенного оборудования
- модернизация и реконструкция производства

VI. ОЦЕНКА РЫНКОВ, КОНКУРЕНЦИЯ И КОНКУРЕНТНЫЕ ПРЕИМУЩЕСТВА.

Политика нашего государства направлена на создание различных производств и , на стимулирование развития существующих производств, выпускающих импортозамещающие и экспортно-ориентированные товары.

Реконструкция и техническое перевооружение существующих и ввод в эксплуатацию новых производств, способствует быстрому насыщению локальных рынков продукцией, пользующейся большим спросом у населения, увеличению сырьевой базы для других производств, значительному повышению качества продукции, снижению затрат и потерь на перевозках, гибкому регулированию на изменение спроса на производимую продукцию.

Выдача квот на производства этилового спирта из пищевого сырья и технического осуществляется АК «OZSHAROBSANOAT», на основании Постановления Кабинета Министров Республики Узбекистан.

Перспективы сбыта основной и побочной продукции предприятия определяются текущей конъюнктурой и тенденциями развития: рынка спирта этилового ректифицированного, спирта этилового технического, пара технологического и кормов для животноводства (барда жидкая), сивушных масел.

Потребителями спирта этилового пищевого в республике являются:

- пищевая промышленность;
- фармацевтические предприятия;
- парфюмерные предприятия;
- медицинские учреждения.

Рынок потребителей сивушного масла.

Сивушное масло используется в лакокрасочной промышленности. Опыт работы показал заинтересованность потребителей в приобретении всего объема вырабатываемого сивушного масла.

Основные конкуренты производства:

Технология производства спирта на заводах-АО «Коканд спирт» (2790тыс. дал/год), АОЭП «Бектемир-спирт» (1320тыс. дал/ год) аналогична технологии производства спирта из крахмального сырья. На АО «Анджон биокимё заводи»(1500тыс дал/год) технология основана на ферментационном гидролизе крахмала, прошедшего вводно-тепловую обработку и сбраживания образующихся сахаров дрожжами.

Конкурентными преимуществами АО «BIOKIMYO» являются:

- новизна технологии и оборудования;

- высокое качество продукции;
- эффективное использование сырья, реализация побочных продуктов, экологически чистое производство;
- близость к предприятиям-потребителям продукции.

VII. О ХОДЕ РЕАЛИЗАЦИИ ИНВЕСТИЦИОННЫХ ПРОЕКТОВ ОТРАСЛЕВОЙ ПРОГРАММЫ МОДЕРНИЗАЦИИ И ТЕХНИЧЕСКОЕ ПЕРЕВООРУЖЕНИЕ НА 2018 ГОД.

На 2018 год в программу инвестиций предприятие не включено. На 2018 год разработан комплекс мер по модернизации и реконструкции действующих производств на сумму 2479 млн сумм.

VIII. СТРАТЕГИЯ МАРКЕТИНГА.

В течение расчетного периода планируется реализовать всю производимую основную и побочную продукцию потребителям Республики Узбекистан. Отношения с потребителями будут строиться на основе долгосрочных договоров, в которых будут прописаны график и условия поставок, включая ценовые взаимоотношения.

Такие взаимоотношения с клиентами позволят наладить стабильное и предсказуемое производство, и сбыт продукции.

Договора будут заключаться напрямую с конечными потребителями на ежеквартальных ярмарках по реализации спирта пищевого, минуя посредников (дилеров).

Ценовая конъюнктура регулируется Министерством Финансов Республики Узбекистан.

Ответственность за сбытовую и маркетинговую деятельность возложена на отдел сбыта, основными функциями которого являются:

- отслеживание рыночных цен на основной и побочные продукты, конъюнктуры спроса и предложения и изменений государственной политики в сфере регулирования отрасли;
- установление и поддержание долгосрочных договорных отношений с клиентами.

IX. ПРОДУКЦИЯ, КРАТКОЕ ОПИСАНИЕ.

Спирт этиловый ректифицированный является конечным продуктом производства и отвечает требованиям ГОСТ

Настоящий стандарт распространяется на этиловый спирт, получаемый путём брагоректификации спиртовых бражек или ректификации этилового спирта-сырца, вырабатываемого из зерна пшеницы ГОСТ 9353-90. Спирт этиловый ректифицированный в зависимости от степени очистки выпускается следующих сортов «Люкс», «Экстра», «Высшая очистка».

Этиловый спирт обладает характерным запахом и жгучим вкусом, очень гигроскопичен, интенсивно поглощает воду из воздуха, растительных и животных тканей. Смешивается в любых соотношениях с водой, эфиром, глицерином, бензином и другими органическими растворителями.

Этиловый спирт используется в пищевой промышленности для приготовления ликеро-водочных изделий, крепления вин, как восстановитель меди из окислов. Кроме того широкое применение спирт находит в лакокрасочной, кожевенной, электронной, химической, медицинской парфюмерной, фармацевтической и других отраслях промышленности.

Спирта этиловый ректификованный технический производится путем перегонки получаемой на АО «ВЮКИМУ» эфиральдегидной фракции (ЭАФ) – побочного продукта процесса брагоректификации производства спирта этилового ректификованного из пищевого сырья. по TSh 18 - 81:2012 «Фракция головная этилового спирта. Технические условия».

Спирт этиловый ректификованный технический находит широкое применение в народном хозяйстве. Он применяется в качестве сырья в химической, лакокрасочной и других отраслях промышленности, используется в качестве растворителя, в лабораторной практике и в производстве.

Паросиловой цех был предназначен для обеспечения паром предприятий г. Янгиюля и собственного производства.

Фракция головная этилового спирта (ЭАФ), является побочным продуктом спиртовой промышленности, получается при выработке спирта этилового ректификованного из пищевого сырья и соответствует требованиям TSh 18-81-2012. Фракция головная этилового спирта используется для технических нужд и производство этилового технического ректификованного спирта.

Масла сивушные являются побочным продуктом ректификации этилового спирта, выпускается по ГОСТ 17071-91 и представляет собой смесь спиртов: амиловых, изобутилового, Н- пропилового и этилового. Кроме того, масла сивушные содержат воду и незначительное количество других органических соединений.

Масла сивушные служат сырьем для получения технических спиртов, которые используются в пищевой, фармацевтической, парфюмерной, лакокрасочной и других отраслях промышленности.

Образующийся в процессе производства спирта из зерна отход - послеспиртовая зерновая **барда** используется населением, фермерскими хозяйствами на корм сельскохозяйственным животным.

X. СООТВЕТСТВИЕ ВЫПУСКАЕМОЙ ПРОДУКЦИИ МЕЖДУНАРОДНЫМ СТАНДАРТАМ.

На предприятии в настоящее время основным видом продукции, выпускаемой на предприятии, является спирт этиловый ректификованный из зерна, получаемый путем брагоректификации спиртовых бражек, вырабатываемых из пшеницы. Спирт этиловый ректификованный в зависимости от степени очистки выпускается следующих сортов: «Экстра», «Высшая очистка», «Люкс». По органолептическим показателям соответствует ГОСТу- Oz DSt 3115-2016.

Постоянный контроль качества выпускаемой продукции осуществляется лабораторией технического контроля предприятия и инспекционный контроль, как органа выдавшего сертификат соответствия на все виды продукции, лабораторией Узстандарта, расположенной на территории предприятия. Пробы спирта этилового пищевого были проверены хроматографическим методом со стороны специалистов и признаны высокого

качества.

АО «БИОКИМЬО» имеет лицензию № АН-195 от 17.02.2009 года на производство спирта этилового пищевого, которая прошла перерегистрацию и действительна до 7.02.2019 года. Также предприятие имеет сертификаты соответствия, зарегистрированные в Государственном реестре, выданные Органом Национальной системы сертификации РУз Ташкентским городским Центром испытаний и сертификации. Сертификат соответствия на спирт этиловый пищевой сорта «Люкс» № 1582570 сроком действия до 14.11.2019 года, сертификат соответствия на спирт этиловый пищевой сорта «Экстра» №1538809 сроком действия до 20.06.2017 года, сертификат соответствия на спирт этиловый пищевой сорта «Высшая очистка» №1861043 сроком действия до 18.09.2019 года.

Серийное производство спирта соответствует требованиям нормативной документации ГОСТ Oz DSt 3115-2016, СанПиН 0283-10, СанПиН 0093-99.

На предприятии действует система менеджмента качества ISO 9001-2009 и внедрена система менеджмента безопасности пищевой продукции в соответствии с международным стандартом O'z DSt ISO 22000:2015, с получением сертификатов менеджмента качества: OZ DSt ISO 9001:2015 N:UZ.SMT 04 023.0153 и OZ DSt ISO 9001:2015 N:UZ.SMT 04 023.0154.

XI. ПЛАН ПРОИЗВОДСТВА. ПРОГНОЗИРОВАНИЕ ПРОДАЖ.

Выдача квот на производства этилового спирта из пищевого сырья осуществляется АК «Узспиртсаноат», на основании Распоряжения Кабинета Министров Республики Узбекистан за №1341-ф от «4»декабря 2017 года «О балансе производства и использования пищевого этилового спирта на 2018 год» в количестве 1375,0 тыс.дал.

Контракты по реализации готовой продукции подписываются и исполняются строго по нарядам АК «OZSHAROBSANOAT».

В Акционерной Компании «OZSHAROBSANOAT» ежеквартально организуется ярмарка, где заключаются договора на реализацию готовой продукции, согласно разнарядке АК «OZSHAROBSANOAT».

XII. ПРОГРАММА КАПИТАЛЬНЫХ ВЛОЖЕНИЙ.

В 2018 году запланировано обеспечить капитальные вложения на 2849 млн.сум. В разделе XVII отражен комплекс мероприятий по модернизации и реконструкции действующих производств АО «БИОКИМЬО» на 2018 год.

XIII. ПРОЕКТ ПРОГНОЗА ЭКСПОРТА ТОВАРОВ НА 2017 ГОД.

Предприятие прогнозирует поставку спирта этилового пищевого с 2 квартала 2018 года в количестве 6 тыс далл, ежеквартально, на сумму 50,4 тыс долл США. Всего за 2018 год осуществить поставку на экспорт 18 тыс далл спирта этилового пищевого, на сумму 151,2 тыс долл США.

XIV. ОЦЕНКА РИСКОВ.

Предприятие работает стабильно. Динамика роста производства по товарной продукции в сопоставимых ценах соблюдается и достигнет в 2018 году

100,2 %, по сравнению с 2017 годом. Актив равен пассиву, коэффициент платежеспособности прогнозируется 1,3. Предприятие полностью обеспечено собственными оборотными средствами.

XV. АНАЛИЗ ФИНАНСОВО-ЭКОНОМИЧЕСКОЙ ДЕЯТЕЛЬНОСТИ.

В расчете прибылей и убытков налоги и другие отчисления учтены по разделам их применения.

Предполагаемая прибыль и поток наличности для осуществления проекта на 2018 год рассчитаны в соответствии с планом производства и продаж.

При составлении отчета о прибылях и убытках учитывалось, что предприятие является плательщиком налогов по полной системе налогообложения.

Проект прогнозов по объемам производства, продаж, издержкам и затратам на 2018 год проанализирован и сопоставлен с предыдущими три года, анализ показал, что убытки в течение всего горизонта планирования производственной деятельности предприятия не наблюдаются.

Задолженностей перед бюджетом нет. Чистая прибыль в 2018 году ожидается – 7млрд 11 млн.сум.

XVI. ПЛАН МЕРОПРИЯТИЙ ПО УЛУЧШЕНИЮ ЭФФЕКТИВНОСТИ КОРПОРАТИВНОГО УПРАВЛЕНИЯ В ОБЩЕСТВЕ.

Цель корпоративного управления – получение максимально возможной прибыли от всех видов деятельности АО «ВЮКИМУО» в рамках действующего законодательства, соблюдая при этом баланс интересов всех заинтересованных лиц. Корпоративное управление предприятием позволяет предприятию привлекать финансовые и людские ресурсы, осуществлять эффективную деятельность и, таким образом, обеспечивать свое существование через долгосрочную экономическую стратегию. Принцип корпоративного управления состоит из правил и требований, в соответствии с которыми принимаются и выполняются решения, связанные с управлением предприятием.

Все мероприятия, разрабатываемые на предприятии, направлены на улучшение эффективности корпоративного управления:

- защиту прав и интересов акционеров;
- повышение инвестиционной привлекательности организации;
- накопление долгосрочной экономической стоимости, путем повышения стоимости акций;
- определение стратегии развития общества и контроль по ее реализации;
- утверждение и контроль по выполнению бизнес-планов.

Во исполнение Указа Президента РУз от 24 апреля 2015 года №УП-4720 «О мерах по внедрению современных методов корпоративного управления в акционерных обществах» и Постановления Кабинета Министров РУз от 28 июля 2015 года № 207 «О внедрении критериев оценки эффективности деятельности акционерных обществ и других хозяйствующих субъектов с долей государства», на АО «ВЮКИМУО» разработаны и утверждены Наблюдательным советом

организации ключевые показатели эффективности, используемые для определения эффективности деятельности исполнительного органа.

XVII. РАСЧЕТНЫЕ ТАБЛИЦЫ К БИЗНЕС-ПЛАНУ НА 2018 ГОД.

**Основные технико-экономические показатели
по Янгиюльскому АО "ВЮКИМУ" на 2018 год**

№ №	Наименование	Ед. изм.	Факт за 2017 г	Прогноз 2018 г	В том числе по кварталам:			
					I	II	III	IV
1	Объем продукции (работ, услуг) в оптовых ценах предприятий без НДС и акциза: в сопоставимых ценах	тыс. сум	77252146	77402316	18573648	18302809	17456660	23069199
	в соответствующих ценах соответствующего года	тыс. сум	68281268	77402316	18573648	18302809	17456660	23069199
2	Из общего объема продукции (работ, услуг) - продукция кооперативов, малых и совместных предприятий	тыс. сум						
	Потребительские товары (включая стоимость винноводочных изделий) без НДС	тыс. сум	1688666	1852088	443213	436499	421659	550717
3	Производство промышленной продукции в натуральном выражении:							
	Спирт пищевой	т. дал	1350,3	1375,0	330,0	325,0	310,0	410,0
	Спирт технический	т. дал	60,5	46,3	10,90	11,50	10,80	13,10
	Пар технологический	т. Гкал	6,0	6,0	1,5	1,5	1,5	1,5
	Газы бражения	т. тн	1,38	0,73	0,14	0,16	0,22	0,21
	Барда жидкая	т. тн	155,45	153,382	36,705	36,149	34,920	45,608
4	Заготовка на промпереработку:							
	Пшеница	тн	45491,1	45485,0	10916,4	10751,0	10254,8	13562,8
	ЭАФ	т. дал	64,4	53,7	12,6	13,3	12,5	15,2
	Газы бражения	т. тн	1,38	0,73	0,14	0,16	0,22	0,21
5	Производственные мощности по производству - всего							
	Спирт пищевой	т. дал	1810	1810	459	464	418	469
	Спирт пищевой	%	74,6	76,0	71,9	70,0	74,2	87,4
6	Поставка продукции на экспорт - всего в т.ч. в натуральном выражении	тыс. долл США	-	84	-	84	-	-
	Спирт пищевой	т. дал	-	12	-	12	-	-
	Из общего объема экспортной поставки-централизованный экспорт. В т.ч. натуральным выражении	тыс. долл США	-	-	-	-	-	-
			-	-	-	-	-	-
7	Продажа Центральному банку валюты	тыс. долл США	-	-	-	-	-	-
8	Капитальные вложения-всего:	тыс. сум	1253538	2899045	221940	870000	748130	1058975
	В т.ч. за счет собственных средств	тыс. сум	1253538	2899045	221940	870000	748130	1058975
	За счет иностранных инвестиций	тыс. сум	-	-	-	-	-	-

№ №	Наименование	Ед. изм.	Факт за 2017 г	Прогноз 2018 г	В том числе по кварталам:			
					I	II	III	IV
9	Ввод в действие производственных мощностей		-	-	-	-	-	-
10	Численность - всего:	чел.	374	374	374	374	374	374
	в т.ч. основной деятельности	чел.	364	365	365	365	365	365
	Из них: рабочие	чел.	296	289	289	289	289	289
	служащие	чел.	68	76	76	76	76	76
	не основная деятельность	чел.	10	10	10	10	10	10
	Из общей численности - Административно- управленческий персонал	чел.	31	31	31	31	31	31
11	Фонд заработной платы работников (включая совместителей)	тыс.сум	10960711	13819747	3454937	3454937	3454937	3454937
12	Фонд заработной платы работников списочного состава	тыс.сум	10644276	13501122	3375281	3375281	3375281	3375281
13	Производительность труда	тыс.сум	182570	206958	49662	48938	46676	61682
14	Среднемесячная заработная плата на одного работающего	тыс.сум	2389,3	2639,9	2639,9	2639,9	2639,9	2639,9
15	Выручка от реализации продукции	тыс.сум	92116550	105825381	25394602	25022531	23865960	31542287
16	Акциз	тыс.сум	8466067	10785500	2588520	2549300	2431640	3216040
17	Налог на добавленную стоимость	тыс.сум	15302778	17637565	4232434	4170422	3977660	5257048
18	Чистая выручка от реализации	тыс.сум	68347705	77402316	18573648	18302809	17456660	23069199
19	Производственная себестоимость реализованной продукции, товаров, работ, услуг	тыс.сум	50228505	59922919	14661415	14265551	13080073	17915880
20	Валовой финансовый результат от реализации	тыс.сум	18119200	17479397	3912233	4037258	4376587	5153319
21	Расходы периода. Всего	тыс.сум	10669213	9810547	2325132	2248257	2547259	2689899
	Расходы на реализацию	тыс.сум	185945	156911	39228	39228	39228	39228
	Административные расходы	тыс.сум	1890125	2514673	624784	623429	619199	647261
	Прочие операционные расходы	тыс.сум	8593143	7138964	1661120	1585600	1888833	2003410
22	Прочие доходы от основной деятельности	тыс.сум	724105	860000	180000	180000	250000	250000
23	Финансовый результат (прибыль или убыток) от основной производственной деятельности	тыс.сум	8174092	8528850	1767101	1969001	2079327	2713420
24	Дивиденды, полученные от дочерних и ассоциированных предприятий	тыс.сум	-	-	-	-	-	-
25	Доходы от долгосрочной аренды	тыс.сум	-	-	-	-	-	-
26	Доходы от валютных курсовых разниц	тыс.сум	-	-	-	-	-	-
27	Расходы по финансовой деятельности, в виде процентов	тыс.сум	275438	100000	50000	50000		
28	Убытки от валютных курсовых разниц	тыс.сум						
29	Финансовый результат (прибыль или убыток) от общехозяйственной деятельности	тыс.сум	7898654	8428850	1717101	1919001	2079327	2713420
30	Прочие прибыль и убыток	тыс.сум						

№ №	Наименование	Ед. изм.	Факт за 2017 г	Прогноз 2018г.	В том числе по кварталам:			
					I	II	III	IV
31	Общий финансовый результат (прибыль или убыток) до уплаты налога на прибыль	тыс.сум	7898654	8428850	1717101	1919001	2079327	2713420
32	Налог на прибыль	тыс.сум	834572	1418039	265594	318360	346406	487679
33	Прочие налоги и отчисления, не входящие в вышеперечисленные статьи	тыс.сум	565126					
34	Чистая прибыль	тыс.сум	6498956	7010811	1451507	1600641	1732922	2225741
35	Остаток собственного капитала на начало года	тыс.сум		9840243,0				
36	Прирост собственного капитала	тыс.сум		4784872				
37	Эмиссия ценных бумаг	тыс.сум		4784872				
38	Отчисления в резерв	тыс.сум		717730,8				
39	Прибыль текущего года	тыс.сум		7010811				
40	Остаток на конец отчетного года	тыс.сум		8063315				

Председатель правления
АО "БИОКИМУО"



У.А.Хайдаров

Зам. главного бухгалтера



К.А.Меметова

И.о.начальника ОСПРБ




З.Л.Ряховская

**Расшифровка чистой прибыли
по АО "БИОКИМУО"
на 2018 года**

Дивиденды	3 285 136 тыс сум
Погашение долгосрочного кредита	1 300 000 тыс сум
Модернизация и реконструкция производства	2 425 675 тыс сум
Итого:	7 010 811 тыс сум

Председатель правления
АО "БИОКИМУО"
У.А.ХАЙДАРОВ



Зам. главного бухгалтера
АО "БИОКИМУО"
К.А.МЕМЕТОВА

И.о.начальника ОСПРБ
АО "БИОКИМУО"
З.Л.РЯХОВСКАЯ







УТВЕРЖДАЮ

На заседании наблюдательного совета

ПРОТОКОЛ № от " " "

Председатель Наблюдательного Совета С.С.Шамшиев

УТВЕРЖДАЮ

Председатель правления АО «ВЮКИМУО»

У.А.Хайдаров

" " 2017 г.

Комплекс мероприятий
по модернизации и реконструкции АО «ВЮКИМУО» на 2018 год



№	Мероприятия	Цель мероприятий	Подразделение	Ориентировочная сумма проекта	Источники		Срок реализации	Ответственные исполнители
					Собственные средства	Кредиты банков		
1	2	3	4	5	6	7	8	9
1	Завершить в паросиловом цехе работы по переносу распределительного парового коллектора на отметку 0.00 м	Строительные работы	Паросиловой цех	30 000,0	30 000,0		1 квартал	Главный механик, начальник паросилового цеха
2	Теплоизоляция внутренних и внешних сетей после нового распределительного коллектора в паросиловом цехе	Строительные работы	Паросиловой цех	2 200,0	2 200,0		1 квартал	Зам.пред.правления по капит. строительству
3	Приобрести 2 единицы насосного агрегата взамен насосного агрегата ХМ 8/40 (по результатам техаудита)	Модернизация	Производство спирта из зерна	65 600,0	65 600,0		1 квартал	Главный механик, начальник отдела внешних закупок
4	Приобрести насосный агрегат взамен насоса ПЭ 150 -53 с электродвигателем. (по результатам техаудита))	Модернизация	Паросиловой цех	76 260,0	76 260,0		1 квартал	Главный механик, начальник отдела внешних закупок
5	Приобрести насосный агрегат взамен насоса 5 НДВ (по результатам техаудита))	Модернизация	Участок химводоочистки	27 880,0	27 880,0		1 квартал	Главный механик, начальник отдела внешних закупок
6	Приобрести солнечные водонагреватели шт - 5	Модернизация	Зернохранилище ПСЭЗ,РМУ,	20 000,0	20 000,0		1 квартал	Главный механик, начальник отдела внешних закупок
Итого 1 квартал				221 940,0	221 940,0			
7	Произвести капитальный ремонт воздухоуловки ТВ-300-1,6	Модернизация	Локальные очистные сооружения	50 000,0	50 000,0		2 квартал	Главный механик, начальник ЛОС
8	Произвести капитальный ремонт тепловоза	Модернизация	зернохранилище	50 000,0	50 000,0		2-квартал	Главный механик, начальник зернохранилища
9	Начать строительство холодильника на 500ти и комплектацию оборудования	Строительные работы	Общезаводские расходы	200 000,0	200 000,0		2 квартал	Зам.пред.правления по капит. строительству, главный механик
10	Приобрести пластинчатые теплообменники для реконструкции системы охлаждения бродильных чанов. 3 шт	Модернизация	Производство спирта из зерна	510 000,0	510 000,0		2 квартал	Главный механик, начальник отдела внешних закупок, начальник ПСЭЗ
11	Начать работы по реконструкции здания склада для расширения отделения по производству кур.	Строительные работы	Общезаводские расходы	50 000,0	50 000,0		2 квартал	Зам.пред.правления по капит. строительству

	2	3	4	5	6	7	8	9
12	Произвести реконструкцию вторичного отстойника	Модернизация	Локальные очистные сооружения	10 000,0	10 000,0		2 квартал	Зам.пред.правл. по кап.ст-ву. главный механик, начальник ЛОС
	Итого 2 квартал			870 000,0	870 000,0			
13	Вести работы по реконструкции здания склада для расширения отделения по производству кур.	Строительные работы	Общезаводские расходы	100 000,0	100 000,0		3 квартал	Зам.пред.правления по капит. строительству
14	Приобретение оборудования для расширения производства по выращиванию кур.	Модернизация	Производство по выращиванию кур	100 000,0	100 000,0		3 квартал	Главный механик, начальник отдела внешних закупок
15	Продолжить строительство холодильника на 500ти и комплектацию оборудования	Строительные работы	Общезаводские расходы	200 000,0	200 000,0		3 квартал	Зам.пред.правления по капит. Строительству
17	Приобретение дробилку 1 шт.	Модернизация	ПЭСЗ	330 000,0	330 000,0		3 квартал	Главный механик, начальник отдела внешних закупок
18	Выполнить покрытие крыши фольгоизолом в главном корпусе ВЧПБ.	Строительные работы	ВЧПБ	18 130,0	18 130,0		3 квартал	Зам.пред.правления по капит. строительству
	Итого 3 квартал			748 130,0	748 130,0			
19	Завершить работы по реконструкции здания склада для расширения отделения по производству кур.	Строительные работы	Общезаводские расходы	50 000,0	50 000,0		4 квартал	Зам.пред.правления по капит. строительству
20	Приобретение оборудования для расширения производства по выращиванию кур.	Модернизация	Производство по выращиванию кур.	50 000,0	50 000,0		4 квартал	Главный механик, начальник отдела внешних закупок
21	Завершить строительства холодильника на 500ти и монтаж оборудования	Строительные работы	Общезаводские расходы	50 000,0	50 000,0		4 квартал	Зам.пред.правления по капит. строительству, главный механик
22	Приобретение спецтранспорта-пожарная машина	Модернизация	ВЧПБ-19	750 000,0	750 000,0		4 квартал	начальник отдела внешних закупок
23	Ремонт внешних теплоизоляционных труб	Строительные работы	Общезаводские расходы	1 975,0	1 975,0		4 квартал	Зам.пред.правления по капит. Строительству
24	Приобрести воздухоувку взамен воздухоувки ТВ-300-1,6 (по результатам техаудита)	Модернизация	Локальные очистные сооружения	150 000,0	150 000,0		4 квартал	Главный механик, начальник ЛОС
25	Приобрести фильтр для воды типа ФСМП-П -20 производительностью 20 куб. м./ час	Модернизация	Участок ХВО	7 000,0	7 000,0		4 квартал	Главный технолог, Начальник отдела внешних закупок Начальник паросилового
	Итого 4 квартал			1 058 975,0	1 058 975,0			
	Всего на 2018 год			2 899 045,0	2 899 045,0			

Директор по производству



Ш.Э.Мирзаев

**Свод затрат на производство на 2018 год
по АО "БИОКИМЬО"**

Наименование продукции	Ед. изм.	Годовой объем выпуска	Статьи затраты										Необходимая прибыль	в том числе		Рента - бельность в %	Договорная оптовая цена	Акциз	НДС	Отпускная цена
			Прямые затраты на материалы	в т.ч.		Прочие прямые производственные затраты	Накладные расходы	в том числе				Итого производственная себестоимость		Чистая прибыль						
				ТЭР	Прямые затраты на труд			Косвенные затраты на материалы	Косвенные затраты на труд	амортизация основных фондов	расходы на капитальный и текущий ремонт									
Спирт пищевой всего	т.дал	1375	43607219	6375969	2544106	5624044	6164362	31563	4382437	1576295	174067	57939732	14745138	3895624	25,4	72684871	10785500	16694074	100164444	
1 квартал		330	10465390,05	1530187	610579	1349770,5	1479446,772	7575,15	1051785	378310,69	41775,959	13905186	3537226,4	933678,18	25,4	17442412,6	2588520	4006186,56	24037119,2	
2 квартал		325	10306694	1506984	601325	1329319	1457031	7460	1035849	372579	41143	13694369	3483023	919050	25,4	17177393	2549300	3945339	23672031	
3 квартал		310	9830604	1437377	573564	1267966	1389783	7116	988040	355383	39244	13061918	3320415	875165	25,4	16382333	2431640	3762795	22576768	
4 квартал		410	13004532	1901421	758638	1676988	1838101	9412	1306763	470022	51903	17278258	4404474	1167731	25,5	21682733	3216040	4979754	29878526	
в том числе																				
Высшая очистка	дал	1	31488,286	4606,829	1848,009	4090,214	4483,172	22,955	3187,228	1146,396	126,592	41909,681	10175,835	2395,856	24,3	52085,515	7844,000	11985,904	71915,419	
т.дал	120	3778594	552819	221761	490826	537981	2755	382467	137568	15191	5029162	1221100	287503	24,3	6250262	941280	1438308	8629850		
1 квартал		30	944649	138205	55440	122706	134495	689	95617	34392	3798	1257290	305275	71876	24,3	1562565	235320	359577	2157463	
2 квартал		30	944649	138205	55440	122706	134495	689	95617	34392	3798	1257290	305275	71876	24,3	1562565	235320	359577	2157463	
3 квартал		30	944649	138205	55440	122706	134495	689	95617	34392	3798	1257290	305275	71876	24,3	1562565	235320	359577	2157463	
4 квартал		30	944649	138205	55440	122706	134495	689	95617	34392	3798	1257290	305275	71876	24,3	1562565	235320	359577	2157463	
Экстра	дал	1	31704,574	4635,473	1848,009	4090,214	4483,173	22,955	3187,228	1146,396	126,594	42125,969	10166,392	2395,855	24,1	52292,361	7844,000	12027,272	72163,633	
т.дал	120	3804549	556257	221761	490826	537981	2755	382467	137568	15191	5055116	1219967	287503	24,1	6275083	941280	1443273	8659636		
1 квартал		30	951137	139064	55440	122706	134495	689	95617	34392	3798	1263779	304992	71876	24,1	1568771	235320	360818	2164909	
2 квартал		30	951137	139064	55440	122706	134495	689	95617	34392	3798	1263779	304992	71876	24,1	1568771	235320	360818	2164909	
3 квартал		30	951137	139064	55440	122706	134495	689	95617	34392	3798	1263779	304992	71876	24,1	1568771	235320	360818	2164909	
4 квартал		30	951137	139064	55440	122706	134495	689	95617	34392	3798	1263779	304992	71876	24,1	1568771	235320	360818	2164909	
Люкс	дал	1	31739,275	4640,435	1850,735	4090,214	4483,172	22,955	3187,227	1146,396	126,594	42163,396	10840,591	2925,655	25,7	53003,987	7844,000	12169,597	73017,584	
т.дал	1135	36024077	5266894	2100584	4642392	5088400	26054	3617503	1301159	143684	47855454	12304071	3320618	25,7	60159525	8902940	13812493	82874958		
1 квартал		270	8569604	1252917	499698	1104358	1210456	6198	860551	309527	34180	11384117	2926960	789927	25,7	14311076	2117880	3285791	19714748	
2 квартал		265	8410908	1229715	490445	1083907	1188041	6083	844615	303795	33547	11173300	2872757	775299	25,7	14046056	2078660	3224943	19349660	
3 квартал		250	7934818	1160108	462684	1022553	1120793	5739	796807	286599	31649	10540849	2710148	731414	25,7	13250997	1961000	3042399	18254396	
4 квартал		350	11108746	1624152	647757	1431575	1569110	8034	1115529	401239	44308	14757188	3794207	1023979	25,7	18551396	2745400	4259359	25556154	
Спирт техническ	дал	1	43805,74	9953,26	6506,50	1204,08	600,84	52,25	509,34	7,80	31,45	52117,16	3497,84	348,21	6,7	55615,00		11123,00	66738,00	
т.дал	46,3	2028206	460836	301251	55749	27819	2419	23582	361	1456	2413025	161950	16122	6,7	2574975		514995	3089969		
1 квартал		11,1	486244	110481	72222	13365	6669	580	5654	87	349	578500	38826	3865	6,7	617327		123465	740792	
2 квартал		11,1	486244	110481	72222	13365	6669	580	5654	87	349	578500	38826	3865	6,7	617327		123465	740792	
3 квартал		10,4	455580	103514	67668	12522	6249	543	5297	81	327	542018	36378	3621	6,7	578396		115679	694075	
4 квартал		13,7	600139	136360	89139	16496	8232	716	6978	107	431	714005	47920	4770	6,7	761926		152385	914311	
Пар технолог.	Гкал	1	34254,16	34153,91	5553,38	127,10	1893,96	260,30	591,25	841,10	201,30	41828,59	1131,41	274,31	2,7	42960,00		8592,00	51552,00	
т.Гкал	6,000	205525	204923	33320	763	11364	1562	3548	5047	1208	250972	6788	1646	2,7	257760		51552	309312		
1 квартал		1,5	51381	51231	8330	191	2841	390	887	1262	302	62743	1697	411	2,7	64440		12888	77328	
2 квартал		1,5	51381	51231	8330	191	2841	390	887	1262	302	62743	1697	411	2,7	64440		12888	77328	
3 квартал		1,5	51381	51231	8330	191	2841	390	887	1262	302	62743	1697	411	2,7	64440		12888	77328	
4 квартал		1,5	51381	51231	8330	191	2841	390	887	1262	302	62743	1697	411	2,7	64440		12888	77328	

Газы	тн	1	29333,00		4055,00	1115,00	4137,00	449	2027	379	1282	38640,00	6060,00	4450	15,7	44700,00		8940,00	53640,00
Брожения	т.тн	0,730	21413	0	2960	814	3020	328	1480	277	936	28207	4424	4424	15,7	32631		6526	39157
1 квартал		0,140	4107	0	568	156	579	63	284	53	179	5410	848	623	15,7	6258		1252	7510
2 квартал		0,160	4693	0	649	178	662	72	324	61	205	6182	970	712	15,7	7152		1430	8582
3 квартал		0,220	6453	0	892	245	910	99	446	83	282	8501	1333	979	15,7	9834		1967	11801
4 квартал		0,210	6160	0	852	234	869	94	426	80	269	8114	1273	935	15,7	9387		1877	11264
Барда	тн	1	5765,39	328,89	1754,43		2946,76		2720,61	226,15		10466,58	1608,42	1096,08	15,4	12075,00		2415,00	14490,00
жидкая	т.тн	153,382	884307	50446	269098	0	451980	0	417293	34687	0	1605385	246703	168119	15,4	1852088		370418	2222505
1 квартал		36,71	211619	12072	64396	0	108161	0	99860	8301	0	384176	59037	40232	15,4	443213		88643	531855
2 квартал		36,15	208413	11889	63421	0	106522	0	98347	8175	0	378356	58143	39622	15,4	436499		87300	523799
3 квартал		34,92	201327	11485	61265	0	102901	0	95004	7897	0	365493	56166	38275	15,4	421659		84332	505991
4 квартал		45,61	262948	15000	80016	0	134396	0	124082	10314	0	477360	73357	49990	15,4	550717		110143	660860
ИТОГО:	тыс. сум	год	46746671	7092175	3150736	5681369	6658544	35872	4828340	1616666	177666	62237320	15165003	4085934	24,4	77402316	10785500	17637565	105825381
1 квартал	тыс. сум		11218740	1703970	756095	1363483	1597697	8608	1158469	388013	42606	14936015	3637635	978809	24,4	18573648	2588520	4232434	25394602
2 квартал	тыс. сум		11057425	1680585	745947	1343054	1573726	8503	1141061	382163	41999	14720151	3582659	963661	24,3	18302809	2549300	4170422	25022531
3 квартал	тыс. сум		10545346	1603607	711719	1280925	1502684	8149	1089674	364706	40155	14040673	3415989	918452	24,3	17456660	2431640	3977660	23865960
4 квартал	тыс. сум		13925159	2104011	936975	1693908	1984438	10612	1439135	481785	52906	18540480	4528721	1223837	24,4	23069199	3216040	5257048	31542287

Председатель правления
АО "БИОКИМЬО"

Зам. главного бухгалтера

И.о.начальника ОСПРБ



Handwritten signature in blue ink.

Handwritten initials in blue ink.

Handwritten signature in blue ink.

У.А.Хайдаров

К.А.Меметова

З.Л.Ряховская

**Прямые производственные затраты
по Янгиюльскому АО "БИОКИМУ" на 2018 год**

тыс сум

№ п/п	Статьи затрат	Факт за 2017 год	Прогноз на 2018 год всего	в том числе по кварталам			
				1 квартал	2 квартал	3 квартал	4 квартал
1	Содержание противопожарной, вневедомственной, ВОХР предприятия: .в том числе	3 253 427	3 647 184,9	911 796,2	911 796,2	911 796,2	911 796,2
	Тошкент вилояти ИИБ хузуридаги	827 843	828 647,8	207 162,0	207 162,0	207 162,0	207 162,0
	Сигнализация оружейной	13 865	13 949,0	3 487,2	3 487,2	3 487,2	3 487,2
	ВОХР предприятия:	1 134 105	1 354 536,0	338 634,0	338 634,0	338 634,0	338 634,0
	Содержание ВЧПБ - 19 :	1 277 615	1 450 052,1	362 513,0	362 513,0	362 513,0	362 513,0
2	Затраты на содержание фондов природоохранного назначения	880 048	1 124 652,0	281 163,0	281 163,0	281 163,0	281 163,0
3	Затраты на содержание чистоты и порядка на произ-ве	417 115	576 371,7	144 093	144 093	144 093	144 093
4	Стоимость спецпитания	10 156	17 040,0	4 260,0	4 260,0	4 260,0	4 260,0
5	Командировочные	19 479	16 700	4 175,0	4 175,0	4 175,0	4 175,0
6	Общезаводские расходы: вода	14 357	14 214	3 553,5	3 553,5	3 553,5	3 553,5
	электроэнергия	34 892	33 860	8 465,0	8 465,0	8 465,0	8 465,0
	пар	143 728	252 277	145 249,0	4 750,0	3 790,0	98 488,0
7	Стоки	1 507	1 476	369,0	369,0	369,0	369,0
8	Страхование	6 356	9 162	9 162,0			
9	Больничные	38 228					
10	Услуги связи	57	240	60,0	60,0	60,0	60,0
11	Аренда оборудования	2 000	2 000	500	500	500	500
12	Сертификат соответствия	58 775					
12	Итого производственные затраты	4 880 127	5 695 178	1 512 846	1 363 185	1 362 225	1 456 923

Председатель правления
АО "БИОКИМУ"

Зам. главного бухгалтера

И.о.начальника ОСПРБ



[Handwritten signature]

У.А.Хайдаров

[Handwritten signature]

К.А.Меметова

[Handwritten signature]

З.Л.Ряховская

**А М О Р Т И З А Ц И Я на 2018 год
по АО "Biokimyo"**

тыс сум

№	Наименование	Месячная амортизация по цеху	Доля в тов. прод. %	Доля вспомогательных производств	Итого амортизация за месяц	В том числе на товарную продукцию	Амортизация НМА	Всего на товарную продукцию с НМА в месяц	Всего на товарную продукцию с НМА на 2018 год
1	Спирт пищевой всего	176 690,3	98,40	4 340,2	181 030,5	181 030,5	447,7	181 478,2	2 177 737,9
	"Высшая очистка" 10%	17 669,0	9,84	434,0	18 103,0	18 103,0	44,8	18 147,8	217 773,8
	"Экстра" 10 %	17 669,0	9,84	434,0	18 103,0	18 103,0	44,8	18 147,8	217 773,8
	"Люкс" 80%	141 352,3	78,72	3 472,1	144 824,4	144 824,4	358,1	145 182,5	1 742 190,3
2	Технический спирт	0,0	1,50	66,2	66,2	66,2		66,2	793,9
3	Пар технологический в т.ч. пар товарный	7 548,1	0,10	4,4	7 552,5			498,1	5 977,6
	ИТОГО:	184 238,4	100,00	4 410,7	188 649,1	181 594,8	447,7	182 042,5	2 184 509,4

Распределение месячной амортизации				
Амортизация по цеху ПЭСЗ		Вспомогательные цеха		
- зернохранилище	5 687,34	- РСУ	181,68	
- Компрессорная воздуха	68,64	- РМУ	86,13	
		- КИПиА	0,00	
- ПЭСЗ	170 552,15	- Автотранспорт. цех	815,06	
- Переработка барды	0,00	- ЛТХК, сан лаб.	3 122,48	
- Углекислотный цех	327,32	- Склад химикатов	0,00	
		- Склад материалъ	205,38	
- Участок ППАиС	54,89	ИТОГО:	4 410,73	
- КИПиА				
- Электроцех	0,00			
ИТОГО:	176 690,34			
Прочие производ. расходы				
Быт. корпус-2	241,96			
ВЧПБ-19	691,90			
Очистные сооружен	3 925,41			
Заводская охрана	74,02			
ИТОГО:	4 933,28			
Участок оборот. водоснабж.	267,17			
Электроцех	17,76			
Водоснабжение	1,99			
Участок ХО воды	1 634,40			
ИТОГО:	1 921,31			
94/10-итого	354,61	Сводная по заводу	на месяц	на 2018 год
Склад спирта технического	0,00	Счета 20,23	188 649,1	2 263 789,6
Склад спирта	354,61	Прочие произв. расходы	4 933,3	59 199,4
94/20-итого	13 827,48	Электроцех, водоснабж., уч. ХО воды, оборот. водоснаб	1 921,3	23 055,7
Легковой автотранспорт	10 351,04	94/10	354,6	4 255,3
Административный корпус	3 476,44	94/20	13 827,5	165 929,7
94/30-итого	3 178,70	94/30	3 178,7	38 144,4
АХО	223,22	сч 27.11 КФИ Халкабад	2 743,1	32 916,8
Медпункт	193,46	сч 27.11 КФИ Ортикова	1 671,8	20 061,2
Аренда всего:	2 421,02	счет 27.11. теплица 3	41,2	494,1
ООО " Sintez Pro"	191,56	счет 27.11. теплица 4	495,1	5 941,5
MCHJ SAXOVATLI BIZNES BARAKA	2 038,53	счет 27.11. теплица 5	422,6	5 071,2
MCHJ ANAXMEDGAZ BIZNES	174,85	счет 27.11. теплица 6	173,1	2 077,3
MCHJ BIO KORM	16,09	счет 27.11. тепличное хоз-во	118,8	1 425,1
Неработ. цеха, всего:	340,99	счет 25,10 АХО	168,1	2 017,6
ТНП	31,88	отд по выращиванию кур	1 419,2	17 030,7
Дрожжевой цех	0,60	Всего по заводу:	220 117,5	2 641 409,7
Уч йодирован соли				
Цех ХО мела	68,02			
Крахмальное отделение	15,53			
Фонтан	224,97			

Председатель правления
АО "БИОКИМЬО"

У.А.Хайдаров

Зам. Главного бухгалтера

К.А.Меметова

И.о.начальник ОСПРБ

З.Л.Ряховская



СПРАВКА
о расходах периода
по АО "Биокимё" на 2018г

1375 тыс дал

тыс сум

№ п/п	Статьи затрат	Факт за 2017 год	Прогноз на 2018 год	В том числе по кварталам			
				1 квартал	2 квартал	3 квартал	4 квартал
2.	Расходы периода						
	в том числе:						
2.1.	Расходы по реализации						
2.1.1.	з/плата склада пищевого спирта	98751	104785	26196	26196	26196	26196
2.1.2.	отчисление 25%	24688	26196	6549	6549	6549	6549
2.1.3.	амортизация склада	3978	4255	1064	1064	1064	1064
2.1.4.	текущие затраты на ремонт (услуги цехов)	25433	6200	1550	1550	1550	1550
2.1.5.	затраты на электроэнергию	2511	2888	722	722	722	722
2.1.6.	затраты на рекламу, объявления	60	500	125	125	125	125
2.1.7.	затраты по технике безопасности	0					
2.1.8.	больничные	0					
2.1.9.	м олоко, спец. одежда	995	1084	271	271	271	271
2.1.10.	тех.обслуживан.пожарной сигнализации	6296	6300	1575	1575	1575	1575
2.1.11.	услуги связи	0					
2.1.12.	испытание ГРУ	2919					
2.1.13.	услуги сторон.организаций.метрология	4793	4980	1245	1245	1245	1245
2.1.14.	страхование имущества						
	Итого по статье 2.1.	170423	157188	39297	39297	39297	39297
2.2.	Административные расходы						
2.2.1.	зарплата АУП	1270244	1360000	340000	340000	340000	340000
2.2.2.	отчисления на соц.страх 25%	317561	340000	85000	85000	85000	85000
2.2.3.	затраты на содержание служебного легкового транспорта - з/плата, ГСМ, ремонт, амортизация,	208782	313524	78381	78381	78381	78381
2.2.4.	оплата сотовой связи, модема	3902	4000	1000	1000	1000	1000
2.2.5.	оплата междугородних и международных телефонных переговоров 0,3% от реализации	6798	8000	2000	2000	2000	2000
2.2.6.	затраты на содержание и ремонт АУ	82831	10000	2500	2500	2500	2500
2.2.7.	отчисления АК "Узспиртсаноат"	240000	387012	92868	91514	87283	115346
2.2.8.	затраты на командировки АУП	20265	22000	5500	5500	5500	5500
2.2.9.	услуги сторон.орган:установка новой версии 1-С бухгалтерия	12786	1000	250	250	250	250
2.2.10.	услуги 1-с бухгал. обновление Норма	4996	10000	2500	2500	2500	2500
2.2.11.	амортизация адм.здания	23355	41717	10429	10429	10429	10429
2.2.12.	тех,обсл пожарн.сигнализац	3205	3680	920	920	920	920
2.2.13.	обслуживание оргтехники	5116	6600	1650	1650	1650	1650
2.2.14.	почтовые расходы	1325	1000	250	250	250	250
2.2.15.	обучение	1446					
2.2.16.	больничные	0					
2.2.17.	электроэнергия	5116	6140	1535	1535	1535	1535
2.2.18.							
2.2.	Итого по статье 2.2.	2207728	2514673	624784	623429	619199	647261
2.3.	Прочие операционные расходы						
2.3.1.	расх.на подготовку и переподгот.ку кадров за исключ.кадров по вновь вводимым объектам 2% от ФЗП						
2.3.2.	оплата аудиторских услуг	19500,0	80000	25000	15000	15000	25000
2.3.3.	затраты на выполнение работ, не связанных с производством (благоустройство города, помощь сельскому хозяйству, субботники) с соц отчислениями	715976,8					
2.3.4.	единовременные премии и вознаграждения с соц отчислениями	796243,2	1023500	148500	218750	218750	437500
2.3.5.	трудовое соглашения	38087,9	21076	5269	5269	5269	5269
2.3.6.	заработная плата рабочим и специалистам во время их обучения с отрывом от работы в системе повышения квалификации и переподготовки- ученический						

2.3.7.	выдача подарков хлопкоробам	18000,0					
2.3.8.	выдача бесплатно работникам товаров, продукции .мат пом на сельхоз продукцию	350000,0	350000			350000	
2.3.9.	возмещение расходов работников (питание, питание хлопкоробам , путевки на лечение, отдых, физкультурные мероприятия, станц.лечение и другие)	734628,0	630000	157500	157500	157500	157500
2.3.10.	расходы по выплате ежемячная пособия по уходу за ребенком до 2-х лет в соответствии с законом	15301,2	15300	3825	3825	3825	3825
2.3.11.	выплаты работникам, высвобождаемым в связи с реорганизацией, сокращением численности						
2.3.12.	материальная помощь	5841,2	7500	1875	1875	1875	1875
2.3.13.	пособие уходящим на пенсию с соц отчислениями	11451,9	9656	2344	2344	2344	2624
2.3.15.	пособие на погребение	16625,0	12500	3125	3125	3125	3125
2.3.16.	затраты на содержание объектов здравоохранения , жилищного фонда (включая амортизацию и проведение всех видов ремонта)	43841,6	111715	27929	27929	27929	27929
2.3.17.	оплата услуг банка	228274,7	250000	62500	62500	62500	62500
2.3.18.	налог на изношенное оборудование	0,0	4500				4500
2.3.19.	кадастровые документы	0,0	2000	500	500	500	500
2.3.20.	консалтинговые услуги	2103,9	3031	758	758	758	757
2.3.21.	услуги депозитария	21899,7	16600	4150	4150	4150	4150
2.3.22.	услуги по биржевому листингу	3744,4	5000	1250	1250	1250	1250
2.3.23.	списание на издержки производства, ОС						
2.3.24.	благотворительная помощь	244505,6	565200	141300	141300	141300	141300
2.3.25.	асфальтирование дорог	0,0					
2.3.26.	обязательные платежи в бюджет, налоги сборы, отчисления в специальные внебюджетные фонды согласно законодательства	2895296,6	3114834	756301	743010	712891	902631
	в том числе: налог на имущество	143029,0	160668	40167	40167	40167	40167
	налог на землю	226534,0	260514	70262	63417	63417	63417
	налог на воду	169020,0	216778	51515	53737	50694	60832
	отчисление в Респуб. дорожный фонд	942685,4	1083632	260031	256239	244393	322969
	Фонд развития МТБ образовательных медицинских учреждений	336673,4	232207	55721	54908	52370	69208
	налог от реализации	1077354,8	1161035	278605	274542	261850	346038
2.3.27.	отчисление за сбросы и выбросы		360				360
2.3.28.	содержание и отчисление профкому 0,5%	30283,3	61976	15494	15494	15494	15494
2.3.29.	культ.массов,мероприятие(новогодние подарки)	30000,0	30000				30000
2.3.30.	фонд охраны труда	51214,6	89617	41346	16873	10225	21173
2.3.31.	убытки ,штрафы,пени	220,9					
2.3.32.	потери и недостачи в пределах и сверх норм естественной убыли материальных ценностей, не относящихся к производств.процессу	27814,7	29000	7250	7250	7250	7250
2.3.33.	убытки в результате переоценки или уценки производственных запасов и готовой продукции по методу низшей оценки	52,4					
2.3.34.	судебные издержки,госпошлина						
2.3.35.	убытки от списание дебиторской задолжности по которой срок исковой давности истек и др долгов	29,5					
2.3.36.	уценка балансовой стоимости						
2.3.37.	убытки от реализации и списания основных фондов фондов, переоценка ОС	3200,0					
2.3.38.	республиканская дегустация	12038,9	12500	3125	3125	3125	3125
2.3.39.	НДС,НДС и реализ нижестоим	6282,0					

Расчет налогов на 2018 год по АО "БИОКИМЬО"

на 1375 тыс дал

тыс.сум

Наименование налогов	Всего на 2018 г	в том числе по кварталам			
		1 квартал	2 квартал	3 квартал	4 квартал
1.Налог на имущество . в том числе	160 668,0	40 167,0	40 167,0	40 167,0	40 167,0
налог на имущество 5%	160 668,0	40 167,0	40 167,0	40 167,0	40 167,0
2.Налог на землю	260 514,3	70 262,0	63 417,5	63 417,5	63 417,5
16,2559 га площадь стар.завода + 0,144га профком, столовая					
16,3999га x 12458235сум=204314тыс сум	204 314,0	51 078,5	51 078,5	51 078,5	51 078,5
10,9232га - ПЭСЗ и очист. сооружения					
6,28 га-льготное налогооблож.очист.сооруж.					
4,6432га x10629685=49355,8 тыс.сум	49 355,8	12 339,0	12 339,0	12 339,0	12 339,0
Сельхозугодья:	6 844,5	6 844,5			
8.2 га уч Халкабад к налогообложению					
8,2 га x285785сум= 2343,4тыс сум	2 343,4	2 343,4			
18.58 га уч Артыкова к налогообложению					
18,58 га x 285785сум=5309,9 тыс сум	5 309,9	5 309,9			
2,83 га льготное налогообложение					
2,83га x285785сум=808,8 тыс сум	-808,8	-808,8			
3.Налог на воду	216 778,8	51 514,8	53 737,2	50 694,3	60 832,5
17727,6тыс м3 x 124,80сум=215 600,4 т сум	215 600,4	51 220,2	53 442,6	50 399,7	60 537,9
3600тыс м3 x 98,20 сум =353520тыс сум(гор водоканал)	353,5	88,4	88,4	88,4	88,4
8400 тыс м3 x 98,20 сум=824880 тыс сум(стоки)	824,9	206,2	206,2	206,2	206,2
4.Очисление Республ.дорож.фонд					
объем реализ.прод.77402316 т.сум					
77402316т.сум x 1,4 %=1 083 632,4 т.сум	1 083 632,4	260 031,1	256 239,3	244 393,2	322 968,8
5.Фонд развития МТБ образовательных и медицинских учреждений					
объем реал.прод.77402316т.сум					
77402316 т сум x 0,3% =232 206,9 т сум	232 206,9	55 720,9	54 908,4	52 370,0	69 207,6
6.Внебюджетный Пенсионный фонд					
объем реал.прод.77402316 т.сум					
77402316т сум x 1,5 %=1 161 034,7 т сум	1 161 034,7	278 604,7	274 542,1	261 849,9	346 038,0
7					
Всего налогов	3 114 835,2	756 300,5	743 011,5	712 891,9	902 631,3

Председатель правления
АО "БИОКИМЬО"



Зам. главного бухгалтера

И.о.начальника ОГПРБ

Handwritten signature

Handwritten signature

Handwritten signature

У.А.Хайдаров

К.А.Меметова

З.Л.Ряховская

"Согласовано"
 Председатель профкома АО "БИОКИМУО"

"28" 01 2018г
 Б.Н.Ишматов



" Утверждаю"
 Председатель правления АО "БИОКИМУО"



Фонд на охрану труда
 по Янгиюльскому АО "БИОКИМУО" на 2018 год

тыс. сум

№ п/п	Наименование мероприятий	Прогноз на 2018 год	в том числе по кварталам			
			1 квартал	2 квартал	3 квартал	4 квартал
I.	Оборудование рабочих мест в соответствии с требованиями правил и норм охраны труда и техники	5000	0	2000	3000	0
1.1.	на участке оборотного водоснабжения заделка отверстий , где проходят кабельные линии для предотвращения попадания воды	1000			1000	
1.2.	на участке водоснабжения произвести капитальный ремонт в душевой	2000			2000	
1.3.	произвести обработку деревянных конструкций огнезащитным составом	2000		2000		
II.	Улучшение условий труда и создание условий для безопасного и эффективного труда , обучение (повышение квалификации) работников по охране труда	30187	12251	9848	2200	5888
	в том числе					
2.1.	на обучение работников предприятия	30187	12251	9848	2200	5888
III.	Предупреждение несчастных случаев на производстве(страхование)	8900	8900	0	0	0
3.1.	1.Страхование работников	8900	8900			
IV.	Предупреждение профзаболеваний	45530	20195	5025	5025	15285
4.1.	1.Приобретение медикаментов для аптек для оказания первой помощи работникам	10100	2525	2525	2525	2525
4.2.	2.Приобретение вакцины против гриппа	10260	0	0	0	10260
4.3.	3.Оздоровительные мероприятия	10000	2500	2500	2500	2500
4.4.	4. проведение медкомиссии всех работников предприятия	15170	15170			
V.	Всего по предприятию:	89617	41346	16873	10225	21173
	Чистая прибыль	7010811				
	Доля затрат на фонд на охрану труда от чистой прибыли, в %	1,3				

Зам. главного бухгалтера

И.о.начальника ОСПРБ

Начальник службы ОТиТБ

К.А.Меметова
 З.Л.Ряховская
 Б.Исраилова

К.А.Меметова

З.Л.Ряховская

Б.Исраилова

**Использование мощностей на производстве спирта из зерна на 2018 г
по АО "БИОКИМУ"**

№	Дата	Количество рабочих дней	Установленная мощность (тыс дал)	Прогноз производства (тыс дал)	%, использованная мощностей	Установленная мощность с начало года (тыс дал)	Прогноз производства с начало года (тыс дал)	%, использованная мощностей с начало года (тыс дал)
1	январь	30	158	110,0	69,6	158	110,00	69,6
2	февраль	27	143	110,0	76,9	301	220,00	73,1
3	март	30	158	110,0	69,6	459	330,00	71,9
	1 квартал	87	459	330,0	71,9			
4	апрель	29	153	110,0	71,9	612	440,00	71,9
5	май	30	158	110,0	69,6	770	550,00	71,4
6	июнь	29	153	105,0	68,6	923	655,00	71,0
	2 квартал	88	464	325,0	70,0			
	1 полугодие 2018г	175	923	655,0	71,0			
7	июль	20	107	90,0	84,1	1030	745,0	72,3
8	август	30	158	110,0	69,6	1188	855,0	72,0
9	сентябрь	29	153	110,0	71,9	1341	965,0	72,0
	3 квартал	79	418	310,0	74,2			
	9 мес.2018г	254	1341	965,0	72,0			
10	октябрь	30	158	130,0	82,3	1499	1095,0	73,0
11	ноябрь	29	153	140,0	91,5	1652	1235,0	74,8
12	декабрь	30	158	140,0	88,6	1810	1375,0	76,0
	4 квартал	89	469	410,0	87,4			
	2 полугодие 2018г	168	887	720,0	81,2			
	12 месяцев 2018 год	343	1810	1375,0	76,0			

Председатель правления
АО "БИОКИМУ"



У.А.Хайдаров

Зам. главного бухгалтера



К.А.Меметова

Начальник ПТО



З.К.Шестеркина

Основные финансово-экономические показатели и темпы экономического роста на 2018 год

по АО "Biokimyo"

№	Показатели	Ед.имз.	2016. (факт)	2017г. (факт)	Темп роста к 2016г., %	Прогноз на 2018г.	Темп роста к 2017г., %
1	Объем товарной продукции	млн сум	55 191	67 311	122,0	77 402	115,0
2	Объем товаров народного потребления	млн сум	1 426	1 628	114,2	1 852	113,8
3	Объем платных услуг	млн сум					
4	Основная номенклатура:						
	спирт пищевой	тыс л	12 706	13 452	105,9	13 750	102,2
	спирт технический	тыс л	453	546	120,5	463	84,8
	пар технологический товарный	тыс гкал	6	6	100,0	6	100,0
4	Объем экспорта	тыс.долл.	-	-	-	-	-
5	Чистая прибыль	млн.сум	4 428	5 247	118,5	7 024	133,9
6	Численность	чел	386	374	96,9	374	100,0

Председатель правления
АО "БИОКИМЬО"

Зам. главного бухгалтера

И.о.начальника ОСПРБ



[Handwritten signature]

[Handwritten signature]

[Handwritten signature]

У.А.Хайдаров

К.А.Меметова

З.Л.Ряховская

Перечень инвестиционных проектов, реализуемых в 2018 году

млн.сум

№	Наименование инициаторов и проектов	Проектная мощность	Сроки реализации	Общая стоимость проекта	Ожидаемый остаток на 01.01.2018г.	Прогноз освоения на 2018 год			
						всего	в том числе по источникам финансирования		
							собственные средства	прямые иностранные инвестиции и кредиты	прочие
1	2	3	4	5	6	7	8	9	
-		-	-	-	-	-	-	-	-

Председатель правления
АО "ВЮКИМУО"



У.А.Хайдаров

Зам. главного бухгалтера



К.А.Меметова

И.о.начальника ОСПРБ



З.Л.Ряховская



**Программа
новых рабочих мест, создаваемых за счет реализации проектов, включенных в Инвестиционную
программу, программу локализации, а также программу развития надомного труда на 2017 год**

№	Наименование предприятия	Программа создания новых рабочих мест в 2017 году				
		Всего	в том числе			
			по инвестиционной программе	по программе локализации	по программе развития отрасли	по программе развития надомного труда
1	Янгиюльское АО "БИОКИМУ"	-	-	-	-	-
	Всего					

Председатель правления
АО "БИОКИМУ"



У.А.Хайдаров

Зам.главного бухгалтера



К.А.Меметова

И.о начальника ОСПРБ



З.Л.Ряховская



"Одобен"

Наблюдательным Советом
Председатель Наблюдательного Совета

С.С.Шамшиев

" " 2017 г

"Утверждаю"

Председатель правления

АО "Biokimyo"

У.А.Хайдаров

" " 2017 г



ПЕРЕЧЕНЬ

основных ключевых показателей эффективности по АО "Biokimyo" на 2018 год

№	Показатель	Удельный вес	в том числе по кварталам			
			1 квартал 2018г	1 полугодие 2018г	9 месяцев 2018г	2018 год
		B	C	C	C	C
I	Прибыль до вычета процентов, налогов и амортизации:	20,00	2428797	5059493	7116563	10145272
	1 Чистая прибыль +		1451507	3052148	4785070	7010811
	2 Расходы по налогу на прибыль +		265594	583954	346406	487679
	Возмещенный налог на прибыль - (+Чрезвычайные расходы)					
	(- Чрезвычайные доходы)					
	3 Проценты уплаченные +		50000	100000		
	Проценты полученные -					0
	ЕБИТ =(1+2+3)		1767101	3736102	5131476	7498490
	4 Амортизационные отчисления по материальным и нематериальным активам +		661696	1323391	1985087	2646782
	Переоценка активов -					
	ЕБИТДА =(1+2+3+4)		2428797	5059493	7116563	10145272
II	Соотношение затрат и доходов (CIR)	20,00	0,91	0,91	0,90	0,90
	(Операционные расходы/Выручка)					
	Операционные расходы(1+2) :		16986547	33500355	49127688	69733466
	1 Себестоимость продаж+		14661415	28926966	42007039	59922919
	2 Расходы периода +		2325132	4573389	7120649	9810547
	в т.ч.Расходы по реализации		39228	78456	117684	156911
	Административные расходы		624784	1248213	1867412	2514673
	Прочие операционные расходы		1661120	3246720	5135553	7138964
	3.Выручка		18573648	36876457	54333117	77402316
III	Рентабельность привлеченного капитала (ROCE)					
	(Чистая прибыль / Привлеченный капитал на начало и конец периода)	10,00	0,18	0,39	0,64	0,91
	1 Чистая прибыль		1451507	3052148	4785070	7010811
	2 Привлеченный капитал на начало и конец периода		7967704	7813267	7507482	7688991
IV	Рентабельность акционерного капитала (ROE)					
	(Чистая прибыль/Среднегодовой акционерный капитал	5,00	0,06	0,13	0,19	0,27
	1 Чистая прибыль		1451507	3052148	4785070	7010811
	2 Среднегодовой акционерный капитал		22368976	23011637	25040164	25581206
V	Рентабельность инвестиций акционеров (TSR)	5,00	1,00	1,00	0,69	0,69

	(Цена акции в конце периода - цена акции в начале периода + выплаченные в течении периода дивиденды) /цена акции вначале периода					
	Цена акции в начале периода		3350	3350	3350	3350
	Цена акции в конце периода		3350	3350	3350	3350
	Дивиденды в течении периода		0	0	2300	2300
VI	Рентабельность активов					
	Крр= Пудн/Аср	5,00	0,07	0,14	0,21	0,30
	1. Пудн- прибыль до уплаты налога на прибыль (гр 5, стр 240 или убыток со знаком минус гр 6 стр240 формы№2 " Отчет о финансовых результатах")		1717101	3636102	5715429	8428850
	2. Аср- среднеарифметическая величина стоимости активов, рассчитываемая по формуле $Acp=(A1+A2)/2$, где A1-стоимость активов на начало периода(гр3 стр 400 формы№1 " Бухгалтерский баланс"; A2 - стоимость активов на конец периода(гр4 стр 400 формы№1 " Бухгалтерский баланс";		25551808	26040032	27762774	28485324
VII	Коэффициент абсолютной ликвидности					
	(Рекомендуемая нижняя граница этого показателя -0,2, т.е. выполняется условие $Кал > 0,2$) $Кал = Дс / То$	5,00	2,27	2,47	4,95	3,16
	1. Дс - денежные средства - сумма строк раздела актива баланса , стр 320 (стр330+340+350+360)		2918525	3452028	5537244	4681869
	2. То- текущие обязательства, стр 600 II раздела пассива баланса		1283793	1394919	1118348	1481366
VIII	Коэффициент финансовой независимости					
	$Ксс = П1 / (П2 - До)$ больше 1	5,00	17,2	17,5	25,4	19,9
	1. П1 - источники собственных средств, итог раздела I пассива баланса,стр 480		23083400	24368723	28425777	29507859
	2. П2 - обязательства , раздел II пассива баланса , стр 770		2038793	1729919	1118348	1481366
	3. До - долгосрочные обязательства стр 490 бухгалтерского баланса		695000	335000	0	0
IX	Оборачиваемость кредиторской задолженности в днях					
	$Окр дн = Дп / (Вр / Кз ср)$	5,00	7	7	6	7
	1. Вр - чистая выручка от реализации продукции отчетного периода стр 010,гр 5 форма №2 " Отчет о финансовых результатах"		18573648	36876457	54333117	77402316
	2. Дп- количество календарных дней в периоде		90	181	273	365
	3. Кз ср - среднее арифметическое значение кредиторской задолженности (половина от суммы значений на начало и конец периода по стр 601 раздела II пассива баланса формы №1 " Бухгалтерский баланс"		1343793	1394919	1118348	1481366

X	Оборачиваемость дебиторской задолженности в днях					
	Одз дн = Дп / (Вр / Дз ср)	5,00	11	6	6	6
	1. Вр - чистая выручка от реализации продукции отчетного периода стр 010, гр 5 форма №2 " Отчет о финансовых результатах"	18573648	36876457	54333117	77402316	
	2. Дп- количество календарных дней в периоде		90	181	273	365
	3. Дз ср - среднее арифметическое значение дебиторской задолженности (половина от суммы значений на начало и конец периода по стр 210 раздела II актива баланса формы №1 " Бухгалтерский баланс"	2232308	1154087	1187681	1261222	
XI	Козфициент покрытия (платежеспособности)					
	Кпл=A2 / (П2-До)	5,00	9,35	5,04	8,85	5,44
	1. А2 -текущие активы разд II актива баланса стр 390	12978551	7024372	9891932	8058156	
	2. П2 - обязательства , раздел II пассива баланса , стр 770	2083793	1729919	1118348	1481366	
	3. До - долгосрочные обязательства стр 490 Бухгалтерского баланса	695000	335000	0	0	
XII	Дивидендный выход					
	Дв = Дао / EPS	5,00	1,00	1,00	686,54	468,58
	1. Дао - начисленный дивидент на одну простую акцию , на основании бухгалтерского учета			0	2300	2300
	2. EPS- доход на одну акцию определяется по формуле EPS=(Чп- ДИВ прив) / Као		1,02	2,14	3,35	4,91
	1. Чп- чистая прибыль отчетного периода гр5 форма №2 "Отчет о финансовых результатах"	1451507	3052148	4785070	7010811	
	2. ДИВ прив- начисленные дивиденды по привилегированным акциям;	0	0	0	0	
	3. Као- общее число размещенных простых акций стр 152 гр 9 формы №5 " Отчет о собственном капитале"	1428320	1428320	1428320	1428320	
XIII	Показатель снижения дебиторской задолженности (в % к установленному заданию)	5,0	1,03	1,03	1,03	1,03
	1. Отношение фактического показателя снижения дебиторской задолженности к прогнозному заявленному значению	2232308	1154087	1187681	1261222	
	Итого	100,00				

Зам.главного бухгалтера

И.о.начальника ОСПРБ

К.А.Меметова

З.Л.Ряховская

" Одобрен "

Наблюдательным Советом
Председатель Наблюдательного Совета
С.С.Шамшиев
" " 2017 г

"Утверждаю"

Председатель правления
АО "Biokimyo"

У.А.Хайдаров
" " 2017 г



ПЕРЕЧЕНЬ

дополнительных ключевых показателей эффективности по АО "Biokimyo" на 2018 год

№	Показатель	Удельный вес	в том числе			
			1 квартал 2018г	1 полугодие 2018г	9 месяцев 2018г	2018 год
		В	С	С	С	С
I	Кoeffициент износа основных средств (превышает 0,5 значительная изношенность оборудования)					
	$K_{изн} = И / О$	20,00	0,56	0,32	0,32	0,32
	И - износ основных средств - строка 011 формы №1 "Бухгалтерский баланс"		14805101	8743129	8911992	10451817
	О - первоначальная стоимость основных средств- строка 010 формы №1 " Бухгалтерский баланс"		26254211	27124211	27872341	32692387
II	Кoeffициент обновления основных средств					
	$K_{об} = A_{н} / A_{ос к}$	10,00	0,02	0,06	0,10	0,12
	A _н - балансовая стоимость поступивших за период основных средств (строка 101, гр2 формы статотчетности 2- moliya "Отчет о наличии и движении основных средств и других нефинансовых активов"		221940	1091940	1840070	2749045
	A _{ос к} -балансовая остаточная стоимость всех основных средств на конец периода (стр 101, гр 9 формы статотчетности 2- moliya "Отчет о наличии и движении основных средств и других нефинансовых активов"		11449110	18381082	18960349	22240570
III	Производительность труда					
	$V_{ч} = V_{р} / Ч_{ср}$	20,00	49 267	97 816	144 120	205 311
	1 V _р - чистая выручка от реализации продукции отчетного периода ,сум;(стр 010, гр 5 формы 2 "Отчет о финансовых результатах"		18573648	36876457	54333117	77402316
	2 Ч _{ср} - среднесписочная численность сотрудников организации		377	377	377	377
IV	Фондоотдача					
	$F_{о} = V_{р} / F_{ср}$	10,00	1,59	2,43	3,52	4,53
	1 V _р - чистая выручка от реализации продукции отчетного периода ,сум;(стр 010, гр 5 формы 2 "Отчет о финансовых результатах"		18573648	36876457	54333117	77402316

	2 Фср - среднеарифметическая величина ОС за отчетный период. Определяется по формуле $F_{ср} = (Ф1 + Ф2) / 2$, где Ф1 и Ф2 - стоимость ОС на начало и конец отчетного периода, сум; стр 012, гр 3 и 4 форма №1 "Бухгалтерский баланс"						
		11 683 807	15 149 793	15 439 427	17 079 537		
V	Коэффициент использования производственных мощностей (ниже 0,5, то низкий уровень использования производственных мощностей)						
	Ким=Qфакт / ((Qпроект-(Qаренд+Qконсерв))	15,00	0,76	0,75	0,76	0,80	
	Qфакт - фактический объем выпущенной продукции за отчетный период в сопоставимом стоимостном выражении	18573648	36876457	54333117	77402316		
	Qпроект- максимальный объем выпуска продукции за установленный период времени в сопоставимом стоимостном выражении, который может достигнут при полном использовании основного технологического оборудования	24 393 005	49 078 500	71 343 770	96 376 981		
	Qаренд- объёмы продукции (сопоставимые), приходящиеся на мощности, сданные в аренду	0	0	0	0		
	Qконсерв - объёмы продукции (сопоставимые), приходящиеся на законсервированные мощности	0	0	0	0		
VI	Энергоэффективность (доля затрат на энергию в структуре себестоимости продукции)						
	Зз / Зп	15,00	0,12	0,12	0,12	0,12	
	Зз - совокупная стоимость затрат производственного назначения на горюче-смазочные материалы, теплоснабжение, потребление электричества, газоснабжение	1 703 970	3 384 555	4 988 162	7 092 175		
	Зп - себестоимость произведенной продукции	14661415	28926966	42007039	59922919		
VII	Затраты на обучение персонала, в расчете на одного работника						
	Зобуч / Чср	5,00	19,06	46,42	52,01	70,00	
	1. Зобуч - затраты на обучение персонала	7 511	18 291	20 491	27 579		
	2. Чср- среднесписочная численность сотрудников организации	361	361	361	361		
VIII	Коэффициент текучести кадров						
	Чнач / Чкон	5,00	1,05	1,05	1,05	1,05	
	1. Чнач и Чкон - численность сотрудников организации на начало и конец периода						
	Итого	100,00					

Зам.главного бухгалтера

И.о начальника ОСПРБ

З.Л.Ряховская

К.А.Меметова

З.Л.Ряховская

" Утвержден "
Наблюдательным Советом
Протокол № от " " _____ 2017г

"Утверждаю"
Председатель правления
АО "Biokimyo"

Signature

У.А.Хайдаров
2017 г



Распределение по удельному весу
основных ключевых показателей эффективности по АО "Biokimyo" на 2018 год

№	Показатель	Удельный вес
	A	B
I	Прибыль до вычета процентов , налогов и амортизации:	20,0
II	Соотношение затрат и доходов (CIR)	20,0
III	Рентабельность привлеченного капитала (ROCE)	10,0
IV	Рентабельность акционерного капитала (ROE)	5,0
V	Рентабельность инвестиций акционеров (TSR)	5,0
VI	Рентабельность активов	5,0
VII	Коэффициент абсолютной ликвидности	5,0
VIII	Коэффициент финансовой независимости	5,0
IX	Оборачиваемость кредиторской задолженности в днях	5,0
X	Оборачиваемость дебиторской задолженности в днях	5,0
XI	Коэффициент покрытия (платежеспособности)	5,0
XII	Дивидендный выход	5,0
XIII	Показатель снижения дебиторской задолженности (в % к установленному заданию)	5,0
	Итого	100,0

Зам.главного бухгалтера

Signature

К.А.Меметова



И.о. начальника ОСПРБ

Signature

З.Л.Ряховская

" Утвержден "
Наблюдательным Советом
Протокол № от " " 2017г

"Утверждаю"
Председатель правления
АО "Биокимуо"


" " 2017 г


Распределение по удельному весу
дополнительных ключевых показателей эффективности по АО "Биокимуо" на 2018 год

№	Показатель	Удельный вес
	A	B
I	Коэффициент износа основных средств	20,0
II	Коэффициент обновления основных средств	10,0
III	Производительность труда	20,0
IV	Фондоотдача	10,0
V	Коэффициент использования производственных мощностей	15,0
VI	Энергоэффективность (доля затрат на энергию в структуре себестоимости продукции)	15,0
VII	Затраты на обучение персонала , в расчете на одного работника	5,0
VIII	Коэффициент текучести кадров	5,0
	Итого	100,0

Зам.главного бухгалтера

И.о.начальника ОСПРБ






К.А.Меметова

З.Л.Ряховская

ОЖИДАЕМЫЙ ОТЧЕТ О ФИНАНСОВЫХ РЕЗУЛЬТАТАХ по АО "БИОКИМУО "
за 2018 год

Показатели	№ строк	2018 год			
		за 3 месяца	за 6 месяцев	за 9 месяцев	за год
1	2				
Чистая выручка от реализации продукции (товаров, работ и услуг)	010	18573648	36876457	54333117	77402316
Себестоимость реализованной продукции (товаров, работ и услуг)	020	14 661 415	28 926 966	42 007 039	59 922 919
Валовая прибыль (убыток) от реализации продукции (товаров, работ и услуг) (стр.010-020)	030	3 912 233	7 949 491	12 326 078	17 479 397
Расходы периода, всего (стр.050+060+070+080), в том числе:	040	2 325 132	4 573 389	7 120 649	9 810 548
Расходы по реализации	050	39 228	78 456	117 684	156 911
Административные расходы	060	624 784	1 248 213	1 867 412	2 514 673
Прочие операционные расходы	070	1 661 120	3 246 720	5 135 553	7 138 964
Расходы отчетного периода, исключаемые из налогооблагаемой базы в будущем	080				
Прочие доходы от основной деятельности	090	180 000	360 000	610 000	860 000
Прибыль (убыток) от основной деятельности (стр.030-040+090)	100	1 767 101	3 736 102	5 815 429	8 528 849
Доходы от финансовой деятельности, всего (стр.120+130+140+150+160), в том числе:	110	0	0	0	0
Доходы в виде дивидендов	120				
Доходы в виде процентов	130	0	0		
Доходы от долгосрочной аренды (финансовый лизинг)	140				
Доходы от валютных курсовых разниц	150	0	0		
Прочие доходы от финансовой деятельности	160	0	0	0	0
Расходы по финансовой деятельности (стр.180+190+200+210), в том числе:	170	50 000	100 000	100 000	100 000
Расходы в виде процентов	180	50 000	100 000		
Расходы в виде процентов по долгосрочной аренде (финансовому лизингу)	190				
Убытки от валютных курсовых разниц	200		0		
Прочие расходы по финансовой деятельности	210				
Прибыль (убыток) от общеозьяственной деятельности (стр.100+110-170)	220	1 717 101	3 636 102	5 715 429	8 428 849
Чрезвычайные прибыли и убытки	230				
Прибыль (убыток) до уплаты налога на дооды (прибыль) (стр.220+/-230)	240	1 717 101	3 636 102	5 715 429	8 428 849
Налог на прибыль	250	265 594	583 954	930 360	1 418 038
Налог на сверхприбыль	251				
Прочие налоги и сборы от прибыли	260				
Чистая прибыль (убыток) отчетного периода (стр.240-250-260)	270	1 451 507	3 052 148	4 785 069	7 010 811

Председатель правления
АО "БИОКИМУО"

Зам.главного бухгалтера

И.о.начальника ОСПРБ



У.А.Хайдаров

К.А.Меметова

З.Л.Ряховская

Ожидаемый баланс по АО "Биокимуо"
за 2018 г.

Наименование показателя	Код стр.	01.01.2018	01.04.2018	01.07.2018	01.10.2018	01.01.2018
	2					
Актив.						
Основные средства:						
по первоначальной (восстановительной) стоимости (0100, 0300)	010	26 032 271	26 254 211	27 124 211	27 872 341	32 692 387
износ (0200)	011	14 113 767	14 805 101	8 743 129	8 911 992	10 451 817
остаточная стоимость 010-011	012	11 918 504	11 449 110	18 381 082	18 960 349	22 240 570
Нематериальные активы:						
по первоначальной стоимости (0400)	020	26 859	26 860	26 860	26 860	26 860
износ (0500)	021	15 882	17 226	18 570	19 914	21 258
остаточная стоимость 020-021	022	10 977	9 634	8 290	6 946	5 602
Долгосрочные инвестиции, всего (стр.040+050+060+070+080), в том числе:	030	684 898	684 898	684 898	684 898	684 898
Ценные бумаги (0610)	040					
Инвестиции в дочерние хозяйственные общества (0620)	050					
Инвестиции в зависимые хозяйственные общества (0630)	060					
Инвестиции в предприятие с иностранным капиталом (0640)	070					
Прочие долгосрочные инвестиции (0690)	080	684 898	684 898	684 898	684 898	684 898
Оборудование к установке (0700)	090					
Капитальные вложения (0800)	100	12 789	0	0	0	0
Долгосрочная дебиторская задолженность (0910, 0920, 0930, 0940)	110					
из нее: просроченная	111					
Долгосрочные отсроченные расходы (0950, 0960, 0990)	120					
Итого по разделу I (стр. 012+022+030+090+100+110+120)	130	12 627 168	12 143 642	19 074 270	19 652 193	22 931 070
II. Текущие активы						
Товарно-материальные запасы, всего (стр.150+160+170+180), в том числе:	140	3 237 437	3 376 811	2 800 000	2 895 000	1 986 529
Производственные запасы (1000, 1100, 1500, 1600)	150	2 946 417	2 500 000	2 300 000	1 900 000	1 521 529
Незавершенное производство (2000, 2100, 2300, 2700)	160	120 706	743 011	350 000	745 000	410 000
Готовая продукция (2800)	170	170 314	133 800	150 000	250 000	55 000
Товары (2900 за минусом 2980)	180					
Расходы будущих периодов (3100)	190	56 225	44 975	33 725	22 475	46 225
Отсроченные расходы (3200)	200					
Дебиторы, всего (стр.220+230+240+250+260+270+280+290+300+310)	210	1 114 488	2 232 308	1 154 087	1 187 681	1 261 222
из нее: просроченная						
Задолженность покупателей и заказчиков (4000 за минусом 4900)	220	1 521	58 000	92 864	79 969	87 416
Задолженность обособленных подразделений (4110)	230					

Задолженность дочерних и зависимых хозяйственных обществ (4120)	240					
Авансы, выданные персоналу (4200)	250	4 298	1 900	1 000	1 000	1 000
Авансы, выданные поставщикам и подрядчикам (4300)	260	592 807	1 692 958	629 073	652 862	751 703
Авансовые платежи по налогам и сборам в бюджет (4400)	270	176 273	120 000	72 000	88 000	68 000
Авансовые платежи в государственные целевые фонды и по страхованию (4500)	280	0	0	0	0	
Задолженность учредителей по вкладам в уставный капитал (4600)	290					
Задолженность персонала по прочим операциям (4700)	300	255 750	253 450	251 150	248 850	246 550
Прочие дебиторские задолженности (4800)	310	83 839	106 000	108 000	117 000	106 553
Денежные средства, всего (стр.330+340+350+360), в том числе:	320	8 946 104	7 324 457	3 036 560	5 786 776	4 764 180
Денежные средства в кассе (5000)	330					
Денежные средства на расчетном счете (5100)	340	8 942 953	7 322 957	3 035 360	5 784 776	4 763 680
Денежные средства в иностранной валюте (5200)	350					
Прочие денежные средства и эквиваленты (5500, 5600, 5700)	360	3 151	1 500	1 200	2 000	500
Краткосрочные инвестиции (5800)	370					
Прочие текущие активы (5900)	380					
Итого по разделу II (стр.140+190+200+210+320+370+380)	390	13 354 254	12 978 551	7 024 372	9 891 932	8 058 156
Всего по активу баланса (стр.130+стр.390)	400	25 981 422	25 122 193	26 098 642	29 544 125	30 989 226
Наименование показателя	Код стр.					
	2					
Пассив.						
Уставный капитал (8300)	410	4 784 872	4 784 872	4 784 872	9 569 744	9 569 744
Добавленный капитал (8400)	420					
Резервный капитал (8500)	430	7 029 436	7 050 545	7 050 545	7 050 545	7 051 635
Выкупленные собственные акции (8600)	440					
Нераспределенная прибыль (непокрытый убыток) (8700)	450	9 840 243	11 247 983	12 533 306	11 805 488	12 886 480
Целевые поступления (8800)	460					
Резервы предстоящих расходов и платежей (8900)	470					
Итого по разделу I (стр.410+420+430-440+450+460+470)	480	21 654 551	23 083 400	24 368 723	28 425 777	29 507 859
II. Обязательства						
Долгосрочные обязательства, всего (стр.500+510+520+530+540+550+560+570+580+590)	490	1 300 000	695 000	335 000	0	0
в том числе: долгосрочная кредиторская задолженность (стр.500+520+540+560+590)	491	0	0	0	0	0
из нее: просроченная долгосрочная кредиторская задолженность	492					
Долгосрочная задолженность поставщикам и подрядчикам (7000)	500					
Долгосрочная задолженность обособленным подразделениям (7110)	510					

Долгосрочная задолженность дочерним и зависимым хозяйственным обществам (7120)	520					
Долгосрочные отсроченные доходы (7210, 7220, 7230)	530					
Долгосрочные отсроченные обязательства по налогам и обязательным платежам (7240)	540					
Прочие долгосрочные отсроченные обязательства (7250, 7290)	550					
Авансы, полученные от покупателей и заказчиков (7300)	560					
Долгосрочные банковские кредиты (7810)	570	1 300 000	695 000	335 000	0	0
Долгосрочные займы (7820, 7830, 7840)	580					
Прочие долгосрочные кредиторские задолженности (7900)	590					
Текущие обязательства, всего(стр.610+620+630+640+650+660+670+680+690+700+710+720+730+740+750+760	600	3 026 871	1 343 793	1 394 919	1 118 348	1 481 366
в том числе: текущая кредиторская задолженность (стр.610+630+650+670+680+690+700+710+720+760)	601	3 026 871	1 343 793	1 394 919	1 118 348	1 481 366
из нее: просроченная текущая кредиторская задолженность	602					
Задолженность поставщикам и подрядчикам (6000)	610	0	0	0	0	
Задолженность обособленным подразделениям (6110)	620					
Задолженность дочерним и зависимым хозяйственным обществам (6120)	630	0	0	0	0	0
Отсроченные доходы (6210, 6220, 6230)	640					
Отсроченные обязательства по налогам и обязательным платежам (6240)	650					
Отсроченные обязательства по налогам и обязательным платежам (6240)	660					
Полученные авансы (6300)	670	2 142 803	962 800	1 050 000	745 000	970 000
Задолженность по платежам в бюджет (6400)	680	832 517	185 000	160 000	175 000	205 000
Задолженность по страхованию (6510)	690					
Задолженность по платежам в государственные целевые фонды (6520)	700	8 794	43 293	36 019	35 348	56 366
Задолженность учредителям (6600)	710	25 835				
Задолженность по оплате труда (6700)	720	9 674	145 700	142 000	155 000	243 000
Краткосрочные банковские кредиты (6810)	730					
Краткосрочные займы (6820, 6830, 6840)	740					
Текущая часть долгосрочных обязательств (6950)	750					
Прочие кредиторские задолженности (6900 кроме 6950)	760	7 248	7 000	6 900	8 000	7 000
Итого по разделу II (стр.490+600)	770	4 326 871	2 038 793	1 729 919	1 118 348	1 481 366
Всего по пассиву баланса (стр.480+770)	780	25 981 422	25 122 193	26 098 642	29 544 125	30 989 225

**КУТИЛАЕТГАН БУХГАЛТЕРИЯ БАЛАНСИ
ОЖИДАЕМЫЙ БУХГАЛТЕРСКИЙ БАЛАНС**

за 2018 г.

Курсаткичлар номи Наименование показателя	Код стр.	хисобот йили бошига На начало отчетного года	хисобот даври охирига На конец отчетного года	Фарқи
	2	3	4	5
Актив.				
Асосий воситалар:				
Основные средства:				
бошлангич (кайта тиклаш) киймат (0100, 0300) по первоначальной (восстановительной) стоимости (0100, 0300)	010	26 032 271	30 613 108	4 580 837
эскириш (0200) износ (0200)	011	14 113 767	10 451 817	-3 661 950
колдик киймат 010-011 остаточная стоимость 010-011	012	11 918 504	20 161 291	8 242 787
Намоддий активлар:				
Нематериальные активы:				
бошлангич киймат (0400) по первоначальной стоимости (0400)	020	26 859	26 860	1
эскириш (0500) износ (0500)	021	15 882	17 226	1 344
колдик киймат 020-021 остаточная стоимость 020-021	022	10 977	9 634	-1 343
Узок муддатли инвестициялар, жами (сатр.040+050+060+070+080), шу жумладан: Долгосрочные инвестиции, всего (стр.040+050+060+070+080), в том числе:	030	684 898	684 898	
Кимматли когозлар (0610) Ценные бумаги (0610)	040			
Шўъба хўжалик жамиятларига инвестициялар (0620) Инвестиции в дочерние хозяйственные общества (0620)	050			
Карам хўжалик жамиятларига инвестициялар (0630) Инвестиции в зависимые хозяйственные общества (0630)	060			
Чет эл капитали мавжуд бўлган корхоналарга инвестициялар (0640) Инвестиции в предприятия с иностранным капиталом (0640)	070			
Бошка узок муддатли инвестициялар (0690) Прочие долгосрочные инвестиции (0690)	080	684 898	684 898	
Ўрнатиладиган асбоб-ускуналар (0700) Оборудование к установке (0700)	090			
Капитал кўйилмалар (0800) Капитальные вложения (0800)	100	12 789		-12 789
Узок муддатли дебиторлик қарзлари (0910, 0920, 0930, 0940) Долгосрочная дебиторская задолженность (0910, 0920, 0930, 0940)	110			
шундан: муддати ўтган из нее: просроченная	111			
Узок муддатли кечиктирилган харажатлар (0950, 0960, 0990) Долгосрочные отсроченные расходы (0950, 0960, 0990)	120			
I бўлим бўйича жами (сатр. 012+022+030+090+100+110+120) Итого по разделу I (стр. 012+022+030+090+100+110+120)	130	12 627 168	20 855 823	8 228 655
II.Жорий активлар				
II.Текущие активы				
Товар-моддий захиралари, жами (сатр.150+160+170+180), шу жумладан: Товарно-материальные запасы, всего (стр.150+160+170+180), в том числе:	140	3 237 437	1 986 529	-1 250 908
Ишлаб чиқариш захиралари (1000, 1100, 1500, 1600) Производственные запасы (1000, 1100, 1500, 1600)	150	2 946 417	1 521 529	-1 424 888
Тугалланмаган ишлаб чиқариш (2000, 2100, 2300, 2700) Незавершенное производство (2000, 2100, 2300, 2700)	160	120 706	410 000	289 294
Тайёр махсулот (2800) Готовая продукция (2800)	170	170 314	55 000	-115 314

Товарлар (2900 дан 2980 нинг айирмаси) Товары (2900 за минусом 2980)	180			
Келгуси давр харажатлари (3100) Расходы будущих периодов (3100)	190	56 225	46 225	-10 000
Кечиктирилган харажатлар (3200) Отсроченные расходы (3200)	200			
Дебиторлар, жами (сатр.220+230+240+250+ 260+270+280+290+300+310) Дебиторы, всего (стр.220+230+240+250+ 260+270+280+290+300+310)	210	1 114 488	1 261 222	146 734
шундан: муддати ўтган из нее: просроченная				
Харидор ва буюртмачиларнинг карзи (4000 дан 4900 нинг айирмаси) Задолженность покупателей и заказчиков (4000 за минусом 4900)	220	1 521	87 416	85 895
Ажратилган бўлимларнинг карзи (4110) Задолженность обособленных подразделений (4110)	230			
Шўъба ва карам хўжалик жамиятларнинг карзи (4120) Задолженность дочерних и зависимых хозяйственных обществ (4120)	240			
Ходимларга берилган бўнақлар (4200) Авансы, выданные персоналу (4200)	250	4 298	1 000	-3 298
Мол етказиб берувчилар ва пудратчиларга берилган бўнақлар (4300) Авансы, выданные поставщикам и подрядчикам (4300)	260	592 807	751 703	158 896
Бюджетга солиқ ва йигимлар бўйича бўнақ тўловлари (4400) Авансовые платежи по налогам и сборам в бюджет (4400)	270	176 273	68 000	-108 273
Максадли давлат жамгармалари ва сугурталар бўйича бўнақ тўловлари (4500) Авансовые платежи в государственные целевые фонды и по страхованию (4500)	280			
Таъсисчиларнинг устав капиталига улушлар бўйича карзи (4600) Задолженность учредителей по вкладам в уставный капитал (4600)	290			
Ходимларнинг бошка операциялар бўйича карзи (4700) Задолженность персонала по прочим операциям (4700)	300	255 750	246 550	-9 200
Бошка дебиторлик карзлари (4800) Прочие дебиторские задолженности (4800)	310	83 839	106 553	22 714
Пул маблаглари, жами (сатр.330+340+350+360), шу жумладан: Денежные средства, всего (стр.330+340+350+360), в том числе:	320	8 946 104	4 764 180	-4 181 924
Кассадаги пул маблаглари (5000) Денежные средства в кассе (5000)	330			
Хисоблашиш счётидаги пул маблаглари (5100) Денежные средства на расчетном счете (5100)	340	8 942 953	4 763 680	-4 179 273
Чет эл валютасидаги пул маблаглари (5200) Денежные средства в иностранной валюте (5200)	350			
Бошка пул маблаглари ва эквивалентлари (5500, 5600, 5700) Прочие денежные средства и эквиваленты (5500, 5600, 5700)	360	3 151	500	-2 651
киска муддатли инвестициялар (5800) Краткосрочные инвестиции (5800)	370			
Бошка жорий активлар (5900) Прочие текущие активы (5900)	380			
II бўлим бўйича жами (сатр.140+190+200+210+320+370+380) Итого по разделу II (стр. 140+190+200+210+320+370+380)	390	13 354 254	8 058 156	-5 296 098
Баланс активи бўйича жами (сатр.130+390) Всего по активу баланса (стр.130+стр.390)	400	25 981 422	30 989 226	5 007 804

Курсаткичлар номи Наименование показателя	Код стр.	хисобот йили бошига На начало отчетного года	хисобот даври охирига На конец отчетного года	Фарқи
	2			5
Пассив.				
Устав капитали (8300) Уставный капитал (8300)	410	4 784 872	9 569 744	4 784 872
Кўшилган капитал (8400) Добавленный капитал (8400)	420			
Резерв капитали (8500) Резервный капитал (8500)	430	7 029 436	7 051 635	22 199
Сотиб олинган хусусий акциялар (8600) Выкупленные собственные акции (8600)	440			
Таксимланмаган фойда (копланмаган зарар) (8700) Нераспределенная прибыль (непокрытый убыток) (8700)	450	9 840 243	12 886 480	3 046 237
Мақсадли тушумлар (8800) Целевые поступления (8800)	460			
Келгуси давр харажатлари ва тўловлари учун захиралар (8900) Резервы предстоящих расходов и платежей (8900)	470			
I бўлим бўйича жами (сатр.410+420+430-440+450+460+470) Итого по разделу I (стр.410+420+430-440+450+460+470)	480	21 654 551	29 507 859	7 853 308
II. Мажбуриятлар II. Обязательства				
Узок муддатли мажбуриятлар, (сатр.500+510+520+530+540+550+560+570+580+590) Долгосрочные обязательства, (стр.500+510+520+530+540+550+560+570+580+590)	490	1 300 000		-1 300 000
шу жумладан: узок муддатли кредиторлик қарзлари (сатр.500+520+540+560+590) в том числе: долгосрочная кредиторская задолженность (стр.500+520+540+560+590)	491			
шундан: муддати ўтган узок муддатли кредиторлик қарзлари из нее: просроченная долгосрочная кредиторская задолженность	492			
Мол етказиб берувчилар ва пудратчиларга узок муддатли қарз (7000) Долгосрочная задолженность поставщикам и подрядчикам (7000)	500			
Ажратилган бўлинмаларга узок муддатли қарз (7110) Долгосрочная задолженность обособленным подразделениям (7110)	510			
Шўъба ва қарам хўжалиқ жамиятларга узок муддатли қарз (7120) Долгосрочная задолженность дочерним и зависимым хозяйственным обществам (7120)	520			
Узок муддатли кечиктирилган даромадлар (7210, 7220, 7230) Долгосрочные отсроченные доходы (7210, 7220, 7230)	530			
Солиқ ва мажбурий тўловлар бўйича узок муддатли кечиктирилган мажбуриятлар (7240) Долгосрочные отсроченные обязательства по налогам и обязательным платежам (7240)	540			
Бошка узок муддатли кечиктирилган мажбуриятлар (7250, 7290) Прочие долгосрочные отсроченные обязательства (7250, 7290)	550			
Харидорлар ва буюртмачилардан олинган бўнақлар (7300) Авансы, полученные от покупателей и заказчиков (7300)	560			
Узок муддатли банк қредитлари (7810) Долгосрочные банковские кредиты (7810)	570	1 300 000		-1 300 000

Узок муддатли карзлар (7820, 7830, 7840) Долгосрочные займы (7820, 7830, 7840)	580			
Бошка узок муддатли кредиторлик карзлар (7900) Прочие долгосрочные кредиторские задолженности (7900)	590			
Жорий мажбуриятлар, жами сатр.610+630+640+650+660 +670+680+690+700+710+720+730+740+750+760) Текущие обязательства, всего(стр.610+620+630+640 +650+660+670+680+690+700+710+720+730+740+750+760)	600	3 026 871	1 481 366	-1 545 505
шу жумладан: жорий кредиторлик карзлари (сатр.610+630+650+670+680+690+ +700+710+720+760) в том числе: текущая кредиторская задолженность (стр.610+630+650+670+680+690+ +700+710+720+760)	601	3 026 871	1 481 366	-1 545 505
шундан: муддати ўтган жорий кредиторлик карзлари из нее: просроченная текущая кредиторская задолженность	602			
Мол етказиб берувчилар ва пудратчиларга карз (6000) Задолженность поставщикам и подрядчикам (6000)	610			
Ажратилган бўлинмаларга карз (6110) Задолженность обособленным подразделениям (6110)	620			
Шўъба ва карам хўжалик жамиятларга карз (6120) Задолженность дочерним и зависимым хозяйственным обществам (6120)	630			
Кечиктирилган даромадлар (6210, 6220, 6230) Отсроченные доходы (6210, 6220, 6230)	640			
Солик ва мажбурий тўловлар бўйича кечиктирилган мажбуриятлар (6240) Отсроченные обязательства по налогам и обязательным платежам (6240)	650			
"Солик ва мажбурий тўловлар бўйича кечиктирилган мажбуриятлар (6240) Отсроченные обязательства по налогам и обязательным платежам (6240)	660			
Олинган бўнақлар (6300) Полученные авансы (6300)	670	2 142 803	970 000	-1 172 803
Бюджетга тўловлар бўйича карз (6400) Задолженность по платежам в бюджет (6400)	680	832 517	205 000	-627 517
Сугурталар бўйича карз (6510) Задолженность по страхованию (6510)	690			
Максадли давлат жамгармаларига тўловлар бўйича карз (6520) Задолженность по платежам в государственные целевые фонды (6520)	700	8 794	56 366	47 572
Таъсисчиларга бўлган карзлар (6600) Задолженность учредителям (6600)	710	25 835		-25 835
Мехнатга ҳақ тўлаш бўйича карз (6700) Задолженность по оплате труда (6700)	720	9 674	243 000	233 326
Киска муддатли банк кредитлари (6810) Краткосрочные банковские кредиты (6810)	730			
Киска муддатли карзлар (6820, 6830, 6840) Краткосрочные займы (6820, 6830, 6840)	740			
Узок муддатли мажбуриятларнинг жорий кисми (6950) Текущая часть долгосрочных обязательств (6950)	750			
Бошка кредиторлик карзлар (6950 дан ташқари 6900) Прочие кредиторские задолженности (6900 кроме 6950)	760	7 248	7 000	-248
II бўлим бўйича жами (сатр.490+600) Итого по разделу II (стр.490+600)	770	4 326 871	1 481 366	-2 845 505
Баланс пассиви бўйича жами (сатр.480+770) Всего по пассиву баланса (стр.480+770)	780	25 981 422	30 989 225	5 007 803

0

0

Председатель правления
АО "БИОКИМЬО"

Зам.главного бухгалтера

И.о.начальника ОСПРБ



Handwritten signature

У.А.Хайдаров

К.А.Меметова

З.Л.Ряховская

Handwritten signature

ОТЧЕТ О ФИНАНСОВЫХ РЕЗУЛЬТАТАХ
форма №2

Курсаткичлар Показатели	Сатр раками № строк	2015г	2016г	2017г	2018г	2019г	2020г	2021г
Масулот (товар, иш ва измат) ларни сотишдан соф тушум Чистая выручка от реализации продукции (товаров, работ и услуг)	010	42805	55139	66812	77402	82820	88618	94821
Сотилган масулот (товар, иш ва измат) ларнинг таннари Себестоимость реализованной продукции (товаров, работ и услуг)	020	31372	41372	50545	59923	63688	68147	72917
Масулот (товар, иш ва измат) ларни сотишнинг ялли фойдаси (зарари) (сатр.010-020) Валовая прибыль (убыток) от реализации продукции (товаров, работ и услуг) (стр.010-020)	030	11433	13767	16267	17479	19132	20471	21904
Давр аражатлари, жами (сатр.050+060+070+080), шу жумладан: Расходы периода, всего (стр.050+060+070+080), в том числе:	040	7511	8775	10321	9795	11038	11475	11917
Сотиш аражатлари Расходы по реализации	050	91	133	170	157	173	182	192
Маъмурий аражатлар Административные расходы	060	1796	2207	2208	2515	3215	3443	3625
Бошка операцион аражатлар Прочие операционные расходы	070	5624	6435	7943	7124	7650	7850	8100
Келгусида солиха тортिलाдиган базадан чиқариладиган исобот даври аражатлари Расходы отчетного периода, исключаемые из налогооблагаемой базы в будущем	080							
Асосий фаолиятнинг бошка даромадлари Прочие доходы от основной деятельности	090	620	728	845	860	950	1200	1500
Асосий фаолиятнинг фойдаси (зарари) (сатр. 030-040+090) Прибыль (убыток) от основной деятельности (стр.030- 040+090)	100	4543	5720	6791	8544	9044	10196	11487
Молиявий фаолиятнинг даромадлари, жами (сатр.120+130+140+150+160), шу жумладан: Доходы от финансовой деятельности, всего (стр.120+130+140+150+160), в том числе:	110							
Дивидендлар шаклидаги даромадлар Доходы в виде дивидендов	120							
Фоизлар шаклидаги даромадлар Доходы в виде процентов	130							
Узоқ муддатли ижара (молиявий лизинг) дан даромадлар Доходы от долгосрочной аренды (финансовый лизинг)	140							
Валюта курси фаридан даромадлар Доходы от валютных курсовых разниц	150							
Молиявий фаолиятнинг бошка даромадлари Прочие доходы от финансовой деятельности	160							
Молиявий фаолият бўйича аражатлар (сатр.180+190+200+210), шу жумладан: Расходы по финансовой деятельности (стр.180+190+200+210), в том числе:	170	781	524	292	100			
Фоизлар шаклидаги харажатлар Расходы в виде процентов	180	781	524	292	100			
Узоқ муддатли ижара (молиявий лизинг) бўйича фоизлар шаклидаги аражатлар Расходы в виде процентов по долгосрочной аренде (финансовому лизингу)	190							
Валюта курси фаридан зарарлар Убытки от валютных курсовых разниц	200							
Молиявий фаолият бўйича бошка аражатлар Прочие расходы по финансовой деятельности	210							
Умумўжалик фаолиятнинг фойдаси (зарари) (сатр.100+110- 170) Прибыль (убыток) от общеэкономической деятельности (стр.100+110-170)	220	3762	5195	6499	8444	9044	10196	11487
Фавқуллоддаги фойда ва зарарлар Чрезвычайные прибыли и убытки	230							
Даромад (фойда) солигини тўлаунга кадар фойда (зарар) (сатр.220+/-230) Прибыль (убыток) до уплаты налога на доходы (прибыль) (стр.220+/-230)	240	3762	5195	6499	8444	9044	10196	11487
Даромад (фойда) солиги Налог на доходы (прибыль)	250	290	382	630	1420	650	670	695
Юқори даромад солиги Налог на сверхприбыль	251							
Фойдадан бошка солиқлар ва йиғимлар Прочие налоги и сборы от прибыли	260	278	385	622		632	640	685
Хисобот даврининг соф фойдаси (зарари) (сатр.240-250- 260) Чистая прибыль (убыток) отчетного периода (стр.240-250- 260)	270	3194	4428	5247	7024	7762	8886	10107



Председатель правления
АО "БИОКИМО"
Зам. главного бухгалтера
И.о. начальника ОСТРБ

У.А.Хайдаров
К.А.Меметова
З.Л.Ряховская

У.А.Хайдаров
К.А.Меметова
З.Л.Ряховская

МОЛИЯВИЙ НАТИЖАЛАР ТУГРИСИДАГИ ХИСОБОТ

2-сонли шакл

ОТЧЕТ О ФИНАНСОВЫХ РЕЗУЛЬТАТАХ

форма №2

за 2018 год

Курсаткичлар Показатели	Сатр раками № строк	2016г		2017г		2018г
		Режа	Кутилайтган	Режа	Кутилайтган	Режа
1	2	5	6	7	8	9
Масулот (товар, иш ва измат) ларни сотишдан соф тушум Чистая выручка от реализации продукции (товаров, работ и услуг)	010	51418520	55138566	59977227	68347705	77402316
Сотилган масулот (товар, иш ва измат) ларнинг таннари Себестоимость реализованной продукции (товаров, работ и услуг)	020	39524779	41371631	45562265	50228505	59922919
Масулот (товар, иш ва измат) ларни сотишнинг ялли фойдаси (зарари) (сатр.010-020) Валовая прибыль (убыток) от реализации продукции (товаров, работ и услуг) (стр.010-020)	030	11893741	13766935	14414962	18119200	17479397
Давр аражатлари, жами (сатр.050+060+070+080), шу жумладан: Расходы периода, всего (стр.050+060+070+080), в том числе:	040	7722562	8775463	9145046	10669213	9795377
Сотиш аражатлари Расходы по реализации	050	100012	132958	157934	185945	156911
Маъмурий аражатлар Административные расходы	060	2358196	2207072	3041924	1890125	2514673
Бошка операцион аражатлар Прочие операционные расходы	070	5264354	6435433	5945188	8593143	7123794
Келгусида соликка тортиладиган базадан чикариладиган исобот даври аражатлари Расходы отчетного периода, исключаемые из налогооблагаемой базы в будущем	080					
Асосий фаолиятнинг бошка даромадлари Прочие доходы от основной деятельности	090	346000	728122	440000	724105	860000
Асосий фаолиятнинг фойдаси (зарари) (сатр. 030-040+090) Прибыль (убыток) от основной деятельности (стр.030- 040+090)	100	4517179	5719594	5709917	8174092	8544020
Молиявий фаолиятнинг даромадлари, жами (сатр.120+130+140+150+160), шу жумладан: Доходы от финансовой деятельности, всего (стр.120+130+140+150+160), в том числе:	110					
Дивидендлар шаклидаги даромадлар Доходы в виде дивидендов	120					
Фоишлар шаклидаги даромадлар Доходы в виде процентов	130					
Узок муддатли ижара (молиявий лизинг) дан даромадлар Доходы от долгосрочной аренды (финансовый лизинг)	140					
Валюта курси фаркидан даромадлар Доходы от валютных курсовых разниц	150					
Циу	160					
Молиявий фаолият бўйича аражатлар (сатр.180+190+200+210), шу жумладан: Расходы по финансовой деятельности (стр.180+190+200+210), в том числе:	170	564112	524324	360763	275438	100000
Фоишлар шаклидаги харажатлар Расходы в виде процентов	180	564112	524324	360763	275438	100000
Узок муддатли ижара (молиявий лизинг) бўйича фоишлар шаклидаги аражатлар Расходы в виде процентов по долгосрочной аренде (финансовому лизингу)	190					
Валюта курси фаркидан зарарлар Убытки от валютных курсовых разниц	200					
Молиявий фаолият бўйича бошка аражатлар Прочие расходы по финансовой деятельности	210					

Умумўжалик фаолиятининг фойдаси (зарари) (сатр.100+110-170) Прибыль (убыток) от общеозяйственной деятельности (стр.100+110-170)	220	3953068	5195270	5349155	7898654	8444019
Фавкуллдаги фойда ва зарарлар Чрезвычайные прибыли и убытки	230					
Даромад (фойда) солигини тўлагунга кадар фойда (зарар) (сатр.220+/-230) Прибыль (убыток) до уплаты налога на дооды (прибыль) (стр.220+/-230)	240	3953068	5195270	5349155	7898654	8444019
Даромад (фойда) солиги Налог на доходы (прибыль)	250	296480	382010	401187	834572	1420163
Юкори даромад солиги Налог на сверхприбыль	251					
Фойдадан бошка соликлар ва йигимлар Прочие налоги и сборы от прибыли	260	292527	385061	395837	565126	
Хисобот даврининг соф фойдаси (зарари) (сатр.240-250-260) Чистая прибыль (убыток) отчетного периода (стр.240-250-260)	270	3364061	4428199	4552130	6498956	7023857

Председатель правления
АО "БИОКИМУО"

У.А.Хайдаров

Зам.главного бухгалтера

К.А.Меметова

И.о. начальника ОСПРБ

З.Л.Ряховская



ПУЛ ОҚИМЛАРИ ТЎҒРИСИДА ҲИСОБОТ -
4-сонли шакл
ОТЧЕТ О ДЕНЕЖНЫХ ПОТОКАХ -
форма N 4

Кўрсаткичлар номи Наименование показателей	Сатр коди Код стр	Кирим Приход	Чиқим Расход
1	2	3	4
Операцион фаолият / Операционная деятельность			
Маҳсулот (товар иш ва хизмат) ларни сотишдан келиб тушган пул маблағлари Денежные поступления от реализации продукции (товаров, работ и услуг)	010	108 194 907	
Материал товар иш ва хизматлар учун мол етказиб берувчиларга тўланган пул маблағлари Денежные выплаты поставщикам за материалы, товары, работы и услуги	020		42 156 801
Ходимларга ва улар номидан тўланган пул маблағлари Денежные платежи персоналу и от их имени	030		2 781 340
Операцион фаолиятнинг бошқа пул тушумлари ва тўловлари Другие денежные поступления и выплаты от операционной деятельности	040	461 239	39 293 004
Жами. операцион фаолиятнинг соф пул кирими/чиқими (сатр 010-020-030+/-040) Итого: чистый денежный приток/отток от операционной деятельности (стр 010-020-030+/-040)	050	24 425 001	
Инвестиция фаолияти / Инвестиционная деятельность			
Асосий воситаларни сотиб олиш ва сотиш Приобретение и продажа основных средств	060	2 899 045	
Номоддий активларни сотиб олиш ва сотиш Приобретение и продажа нематериальных активов	070		
Узоқ ва қисқа муддатли инвестицияларни сотиб олиш ва сотиш Приобретение и продажа долгосрочных и краткосрочных инвестиций	080		
Инвестицион фаолиятнинг бошқа пул тушумлари ва тўловлари Другие денежные поступления и выплаты от инвестиционной деятельности	090		
Жами: инвестицион фаолиятнинг соф пул кирими/чиқими (сатр 060+/-070+/-080+/-090) Итого: чистый денежный приток/отток от инвестиционной деятельности (стр. 060+/-070+/-080+/-090)	100		
Молиявий фаолият / Финансовая деятельность			
Олинган ва тўланган фоизлар Полученные и выплаченные проценты	110		100 000
Олинган ва тўланган дивидендлар Полученные и выплаченные дивиденды	120		2 213 896
Акциялар чиқаришдан ёки хусусий капитал билан боғлиқ бўлган бошқа инструментлардан келган пул тушумлари Денежные поступления от выпуска акций или других инструментов связанных с собственным капиталом	130		
Хусусий акцияларни сотиб олганда ва уларни сотганда пул тўловлари ва тушумлари Денежные выплаты и поступления при выкупе и реализации собственных акций	140		
Узоқ ва қисқа муддатли кредит ва қарзлар бўйича пул тушумлари ва тўловлари Денежные поступления и выплаты по долгосрочным и краткосрочным кредитам и займам	150		1 300 000
Узоқ муддатли ижара (лизинг) бўйича пул тушумлари ва тўловлари Денежные поступления и платежи по долгосрочной аренде (лизингу)	160		
Молиявий фаолиятнинг бошқа пул тушумлари ва тўловлари Другие денежные поступления и выплаты от финансовой деятельности	170		
Жами: молиявий фаолиятнинг соф пул кирими/чиқими (сатр 110+/-120+130-140+/-150+/-160-1-/-170) Итого: Чистый денежный приток/отток от финансовой деятельности (стр.110+/-120+130-140+/-150+/-160+/-170)	180		3 613 896
Солиққа тортиш / Налогообложение			
Тўланган даромад (фоида) солиғи Уплаченный налог на доход (прибыль)	190		635 896
Тўланган бошқа солиқлар Уплаченные прочие налоги	200		23 943 925
Жами тўланган солиқлар (сатр 190+200) Итого: уплаченные налоги (стр. 190+200)	210		24 579 821
Жами молиявий-хўжалик фаолиятининг соф пул кирими/чиқими (сатр 050+/- 100+/- 180-210) Итого: чистый денежный приток/отток от финансово-хозяйственной деятельности (стр. 050+/-100+/-180-210)	220		869 731
Чет эл валютасидаги пул маблағларини қайта баҳолашдан юзага келган курс фарқлари сальдоси. Сальдо курсовых разниц, образовавшихся от переоценки денежных средств в иностранной валюте	221		

Йил бошидаги пул маблағлари Денежные средства на начало года	230	5 551 600	
Йил охиридаги пул маблағлари Денежные средства на конец года	240	4 681 869	

**ЧЕТ ЭЛ ВАЛЮТАСИДАГИ ПУЛ МАБЛАҒЛАРИНИНГ
ҲАРАКАТИ ТЎҒРИСИДА МАЪЛУМОТ
СПРАВКА О ДВИЖЕНИИ ДЕНЕЖНЫХ СРЕДСТВ
В ИНОСТРАННОЙ ВАЛЮТЕ**

Кўрсаткичлар номи Наименование показателей	Сатр коди Код стр.	Миқдори Сумма
Йил бошига қолдиқ Остаток на начало года	250	-
Келиб тушган валюта маблағлари, жами (сатр 261+262+263+264), шу жумладан Поступило валютных средств, всего (стр. 261+262+263+264), в том числе	260	-
Сотишдан олинган тушум Выручка от реализации	261	-
Конвертация қилинган Проконвертировано	262	-
Молиявий фаолият бўйича По финансовой деятельности	263	-
Бошқа манбалар Другие источники	264	-
Сарфланган валюта маблағлари, жами (сатр 271+272+273), шу жумладан Израсходовано валютных средств, всего (стр. 271+272+273), в том числе	270	-
Мол етказиб берувчилар ва пудратчиларга тўловлар Выплаты поставщикам и подрядчикам	271	-
Молиявий фаолият бўйича тўловлар Выплаты по финансовой деятельности	272	-
Бошқа мақсадлар учун На другие цели	273	-
Чет эл валютасидаги пул маблағларини қайта баҳолашдан юзага келган курс фарқлари сальдоси Сальдо курсовых разниц, образовавшихся от переоценки денежных средств в иностранной валюте	280	-
Йил охиридаги қолдиқ (сатр. 250+260-270+/-280) Остаток на конец года (стр. 250+260-270+/-280)	290	-

Раҳбар

Руководитель



У.А.Хайдаров

Бош бухгалтер

Зам главного

бухгалтера



К.А.Меметова



Смета расходов на 2018 год по АО"ВЮКИМУО"

тыс.сум

№	Наименование	2016г. (факт)	2017г. (факт)	Прогноз 2018г	в том числе по кварталам			
					1 квартал	2 квартал	3 квартал	4 квартал
1.	Себестоимость	41 367 091	50 017 802	62 237 308	14 936 014	14 720 152	14 040 674	18 540 479
1.1.	Затраты на материалы и комплектующие, в том числе:	25 038 512	32 608 288	39 654 486	9 514 770	9 376 840	8 941 739	11 821 147
1.1.1.	местные	25 038 512	32 608 288	39 654 486	9 514 770	9 376 840	8 941 739	11 821 147
1.1.2.	импорт (конвертация) с учетом растаможки			-				
1.2.	ФОТ с ЕСП	5 094 379	5 205 656	7 979 076	1 914 564	1 887 008	1 801 393	2 376 111
1.3.	Амортизация	1 345 355	1 511 786	1 616 666	388 013	382 163	364 706	481 785
1.4.	Прочие производственные расходы, из них:	9 888 845	10 692 072	12 987 080	3 118 667	3 074 141	2 932 836	3 861 436
1.4.1.	топливо энергетические расходы	4 923 297	5 495 066	7 092 175	1 703 970	1 680 585	1 603 607	2 104 011
1.4.2.	прочие прямые производственные расходы	4 560 616	4 867 991	5 681 369	1 363 483	1 343 054	1 280 925	1 693 907
1.4.3.	косвенные затраты на материалы	254 170	308 518	35 872	8 608	8 503	8 149	10 612
1.4.4.	расходы на капитальный ремонт	150 763	20 497	177 666	42 606	41 999	40 155	52 906
2	Расходы по реализации	132 958	185 945	157 188	39 297	39 297	39 297	39 297
3	Административные расходы							
3.1.	Заработная плата с начислениями	1 409 723	1 328 276	1 700 000	425 000	425 000	425 000	425 000
3.2.	Командировочные расходы	13 716	10 366	22 000	5 500	5 500	5 500	5 500
3.3.	Обслуживание здания и ремонт помещений	153 498	58 290	10 000	2 500	2 500	2 500	2 500
3.4.	Расходы на связь	16 186	12 076	12 000	3 000	3 000	3 000	3 000
3.5.	Амортизация	18 587	23 832	41 717	10 429	10 429	10 429	10 429
3.6.	Содержание легкового автотранспорта	225 449	223 741	313 524	78 381	78 381	78 381	78 381
3.7.	Расходы на оргтехнику, интернет, обновление програм	13 016	23 309	16 600	4 150	4 150	4 150	4 150
3.8.	Почтовые и канцелярские расходы	836	1 288	1 000	250	250	250	250
3.9.	Содержание вышестоящей организации	350 000	200 000	387 012	92 868	91 514	87 283	115 346
3.10.	Прочие	6 061	8 947	10 820	2 706	2 705	2 706	2 705
	ИТОГО	2 207 072	1 890 125	2 514 673	624 784	623 429	619 199	647 261
4	Операционные расходы							
4.1.	Налоги и обязательные платежи	2 517 519	2 941 874	3 114 834	756 301	743 010	712 891	902 632
4.2.	Услуги банка	194 087	241 470	250 000	62 500	62 500	62 500	62 500
4.3.	Амортизация прочих объектов	25 701	27 633	33 144	8 286	8 286	8 286	8 286
4.4.	Услуги депозитария	7 755	27 820	16 600	4 150	4 150	4 150	4 150
4.5.	Аудиторские и консультационные услуги	37 426	21 604	83 032	25 758	15 758	15 758	25 758
4.6.	Социальные выплаты сотрудникам	209 888	1 184 494	674 956	168 739	168 739	168 739	168 739

4.7.	Подписка на журналы и газеты, приобретение сборников нормативно-правовых актов и международных договоров Республики Узбекистан	1 682	43 596					
4.8.	Оценка и хранение имущества							
4.9.	Информационные услуги (Рейтер, веб-сайт)							
4.10.	Подготовка кадров							
4.11.	Реклама, выставки, конкурсы, создание новых производств							
4.12.	Спонсорская и благотворительная помощь	227 086	437 759	565 200	141 300	141 300	141 300	141 300
4.13.	Естественная убыль	22 887	26 763	29 000	7 250	7 250	7 250	7 250
4.14.	Содержание садовых участков	81 085	72 558					
4.15.	Вознаграждение членам правления	270 959	294 650	122 208	43 355	26 285	26 285	26 285
4.16.	Прочие, в том числе:	2 839 357	3 272 921	2 395 025	569 612	549 622	882 974	797 810
	Затраты по социальным объектам	61 272	91 488	111 715	27 929	27 929	27 929	27 929
	Убыток от реализации ТМЦ и ОС	4 453	3 200					
	Судебные издержки							
	Штрафы и пени	489	220					
	Вознаграждение членам наблюдательного совета	276 302	307 039	349 857	104 535	81 774	81 774	81 774
	прочие	2 496 841	2 870 975	1 933 453	437 148	439 919	773 271	688 107
	ИТОГО	6 435 433	8 593 144	7 123 794	1 645 951	1 585 600	1 888 833	2 003 410
	Всего расходы периода	8 775 462	10 669 213	9 795 655	2 310 032	2 248 326	2 547 329	2 689 968
	в том числе налоги и отчисления в госуларст. целевые фонды							
	Налог за пользование недрами							
	Налог за пользование водными ресурсами	133 472	180 986	216 778	51 515	53 737	50 694	60 832
	Налог на имущество юридических лиц							
	Земельный налог с юридических лиц							
	Фиксированный налог							
	Налог на имущество	123 048	142 184	160 668	40 167	40 167	40 167	40 167
	Обязательные отчисления в Республиканский дорожный фонд	771 940	956 868	1 083 632	260 031	256 239	244 393	322 969
	Обязательные отчисления во внебюджетный Пенсионный фонд	882 217	1 093 563	1 161 035	278 605	274 542	261 850	346 038
	Обязательные отчисления в Фонд школьного образования	275 693	341 739	232 207	55 721	54 908	52 370	69 208
	Налог на землю	331 149	226 534	260 514	70 262	63 418	63 417	63 417
	Единый социальный платеж							
	Импортные таможенные пошлины							
	Сборы в местный бюджет							
	Финансовые санкции за просроченные платежи в бюджет							
5	Другие налоги							
5.1.	Налог на доходы (прибыль) / Единый налоговый платеж	382 010	834 572	1 420 163	267 718	318 360	346 406	487 679
5.2.	Налог на сверхприбыль							
5.3.	Налог на благоустройство и развитие социальной инфраструктуры	385 061	565 127					
	Всего расходы	50 909 625	62 086 714	73 453 137	17 513 764	17 286 838	16 934 409	21 718 126

Председатель правления
АО "БИОКИМЮ"

Зам. главного бухгалтера

И.о. начальника ОПРБ



У.А.Хайдаров

К.А.Меметова

З.Л.Ряховская

План реализации продукции на 2018 год по АО"БИОКИМУО"

№	Наименование продукции	Цена, сум	1 квартал		2 квартал		3 квартал		4 квартал		ВСЕГО на 2018 год	
			кол-во	тыс.сум	кол-во	тыс.сум	кол-во	тыс.сум	кол-во	тыс.сум	кол-во	тыс.сум
1	Спирт пищевой(тыс л)		3 300	24 037 119	3 250	23 672 031	3 100	22 576 768	4 100	29 878 526	13750	100 164 443
	Высшая очистка	7 191,54	300	2 157 463	300	2 157 463	300	2 157 463	300	2 157 463	1200	8 629 850
	Экстра	7 216,36	300	2 164 909	300	2 164 909	300	2 164 909	300	2 164 909	1200	8 659 636
	Люкс	7 301,76	2700	19 714 748	2650	19 349 660	2500	18 254 396	3500	25 556 154	11350	82 874 957
2	Спирт технический (тыс л)	6 673,80	111	740 792	111	740 792	104	694 075	137	914 311	463	3 089 969
3	Пар технологический (тыс гкал)	51 551,75	1,5	77 328	1,5	77 328	1,5	77 328	1,5	77 328	6	309 311
4	Барда жидкая (тыс тн)	14 490,00	36,705	531 855	36,149	523 799	34,920	505 990	45,608	660 859	153,38	2 222 503
5	Газы брожения (тыс тн)	53 640,00	0,14	7 509	0,16	8 582	0,22	11 800	0,210	11 264	0,73	39 155
	Итого			25 394 602		25 022 531		23 865 960		31 542 287		105 825 381



Председатель правления
АО "БИОКИМУО"

Зам. главного бухгалтера

И.о. Начальника ОСПРБ

У.А.Хайдаров

К.А.Меметова

З.Л.Ряховская

КАЛЬКУЛЯЦИЯ
на производство спирта пищевого на 1000 дал по Янгильскому АО "ВЮКИМУ"

Наименование детали	Ед. изм.	Норма расхода	Цена (сум)	Сумма (сум)	Доля в себестоимости
Материалы в т.ч.:				27 098 840	39,77%
Импортные материалы					0,00%
Местные материалы					
Пшеница	кг	31,63	832 233	26 323 535	38,63%
Термалаза	кг	6,850	90 782	621 856	0,91%
Глюкозид	кг	16,094	82 529	1 328 222	1,95%
Пролайв	кг	1,381	332 179	458 740	0,67%
Вискостар L	кг	0,866	422 342	365 748	0,54%
Нобак или Бетасепт	кг	0,265	1 150 000	304 750	0,45%
Серная кислота	кг	19,90	102	2 036	0,00%
Гипохлорид	кг	7,33	2 200	16 126	0,02%
Карбамид	кг	36,65	556	20 382	0,03%
Формалин	кг	5,24	1 030	5 397	0,01%
Пеногаситель	кг	0,1047	390 000	40 833	0,06%
Производственные отходы	сум			- 2 388 786	-3,51%
Комплектующие в т.ч.:					0,00%
Импортные комплектующие					0,00%
	шт				0,00%
Местные комплектующие					0,00%
	шт				0,00%
Всего затраты на материалы и комплектующие				27 098 840	39,77%
Расходы на коммунальные услуги, из них:				4 640 435	6,81%
Электроэнергия	кВт/ч	4000,0	219	877 040	1,29%
Теплоэнергия	гкал	47,01	48177	2 264 817	3,32%
Вода	м3	580,63	431	249 990	0,37%
Химически очищенная вода	м3	162,3	1857	301 432	0,44%
Вода оборотная	тыс м3	8,95	105828	947 156	1,39%
Прочие производственные издержки				5 386 159	7,90%
Амортизация зданий, сооружений, оборудования и оснасток используемые для производства локализуемой продукции	сум			1 146 396	1,68%
Расходы на оборудование, инструменты, смазочные материалы	сум			22 955	0,03%
Таможенные сборы и оформление	сум				0,00%
Услуга сторонних организаций по кооперации	сум			126 594	0,19%
Сертификация, испытания и лаборатория	сум				0,00%
Прочие прямые производственные издержки				4 090 214	6,00%
Зарплата производственного персонала с ЕСП	сум			5 037 962	7,39%
Итого производственная себестоимость:				42 163 396	61,88%
Затраты на управление, из них:				2 381 595	3,50%
плата узлам связи за аренду, предоставление услуг, передачу данных, (АТС, мобильная, спутниковая, междугородные и международные телефонные переговоры, Интернет).				14 158	0,02%
Прочие расходы					0,00%
Расходы по реализации, из них:				119 161	0,17%
затраты по отгрузке товаров				119 161	0,17%
затраты на рекламу и изучения рынка сбыта				-	0,00%
Прочие операционные расходы, из них:				4 759 548	6,98%
платежи в бюджет и государственные целевые фонды				2 139 464	3,14%
затраты на освоение производств, цехов, агрегатов в целях увеличения уровня локализации				-	0,00%
услуга банков и другие				2 620 084	3,85%
Расходы по финансовой деятельности				178 362	0,26%
Расходы по налогам от прибыли				476 269	0,70%
Чистая прибыль (Рентабельность)				2 925 655	4,29%
Договорная цена без НДС				53 003 986	77,79%
Акциз				7 844 000	11,51%
НДС				11 356 693	16,67%
Договорная цена с НДС				73 017 584	107,16%

Председатель правления
АО "ВЮКИМУ"

Зам. главного бухгалтера

И.о. начальника ОСПРБ



У.А.Хайдаров

К.А. Меметова

З.Л.Ряховская

З.Л.Ряховская

Программа повышения квалификации руководителей и специалистов на 2018 год

№	Тема проведения лекций, семинаров, курсов	Категории руководителей и специалистов	Период	Выделяемые средства (тыс сумм)
1	Ответственный за безопасное производство работ подъемными кранами	Начальник РМЦ	ноябрь-декабрь	1000
2	Обучение по промышленной безопасности	Сменный технолог ПЭСЗ	июль	874
3	Ответственный за сосуды, работающие под давлением	Начальник ПЭСЗ, технолог БРУ	апрель	1000
4	Ответственный за паровые котлы	Механик по ремонту оборудования	май	250
5	Ответственный за сжиженные газы (кислород, пропан)	Начальник РМЦ	ноябрь-декабрь	500
	Итого			3624

Председатель правления
АО "ВЮКМУО"

Зам. главного бухгалтера

И.о. начальника ОСПРБ



Handwritten signature

У.А.Хайдаров

Handwritten signature

К.А.Меметова

Handwritten signature

З.Л.Ряховская

**Исполнение программы спонсорской деятельности
по АО "БИОКИМЬО" на 2018 год**

тыс сум

№	Направление благотворительной помощи	Факт за 2016 год	2017 год		План на 2018 год	Основание
			План	Ожид		
1	Болалар спортини ривожлантириш жамгармаси	56 000	100 000	115 000	200 000	№1/4-4-2312 от 9.06.2017г ХК"Узвисаноат-Холдинг"
2	Навбахор СК ФК			25 000		№37 от 4.05.2017г ХК"Узвисаноат-Холдинг"
3	Андижон Ягона Буюртмачи					
4	Усимликшун. илмий институти	2 000	10 000		10 000	
5	Тошкент вилояти Чигирткага карши курашиш хизмати	21 000				
6	Узб. спорт курашлари ассоциацияси	38 000	40 000	32 000	40 000	№37 от 4.05.2017г ХК"Узвисаноат-Холдинг"
7	Узбекистон Мехр -шавкат фонди	3 000				
8	Куйи Сирдарё ирригация тизимлари хавзабошкармаси кошидаги Жиззак Насос станциялари, энергетика ва алока бошкамасининг ривожлантириш жангармаси	6 000				
9	Тошкент вилояти хокимлиги капитал курилиш буйича ягона буюртмачи хизмати	29 000				
10	Тошкент шаҳар хокимияти ягона буюртмачи хизмати инжиниринг компанияси	13 000				
11	Узбекистон Ук отиш спорти федерацияси	25 000				
12	"Агрокимёхимоя"АЖ			19 938		№1/11-1380 от 14.02.2017г Янгиюль туман хокими
13	Жиззах вилоят, Ш.Рашидов тумани хокими, для перевозки хлопкоробов			74 400	100 000	№01-465 от 19.09.2017г Ш.Рашидов тумани хокими
14	Узбекистон бадний академияси			15 000		№96 от 27.10..2017г ХК"Узвисаноат-Холдинг"
15	Фонд развития культуры и искусства Узбекистана				200 000	
16	На оснащение современной оргтехникой Халк кабулхонаси			13 000		
17	Хокимияту г Янгиюль в целях благоустройства соц объектов			135 000		
18	На строительство 2-х этажного дома для выпускников интерната			5 000		
16	Прочие	34 086	100 000	4 479	15 200	
17	ИТОГО	227 086	250 000	438 817	565 200	

Председатель правления
АО "БИОКИМЬО"

Зам. главного бухгалтера

И.о. начальника ОСПРБ

 У.А.Хайдаров

 К.А.Меметова

 З.Л.Ряховская



Расшифровка нераспределенной прибыли

№	Наименование	Сумма, тыс сум
1	Нераспределенная прибыль на 01.01.2018 г.	9 840 243
2	Капитализация на 2018 год (из чистой прибыли за 2017 года)	2 288 783
3	Прибыль 2017 года	6 498 956
4	Предлагаемое распределение прибыли, всего	5 247 441
4.1	Резервный фонд	717 731
4.2	Выплата дивидендов	3 285 136
4.3	Капитализация на 2018 год (из чистой прибыли за 2017 года)	2 496 089
5	Прибыль на 1.01.2019 г, в том числе:	8 063 315
5.1.	Прибыль за 2018 года	7 010 811
5.2.	Нераспределенная прибыль на 01.01.2019 г.	1 052 504

Председатель правления
АО "БИОКИМЬО"

Зам. главного бухгалтера

И.о. начальника ОСПР



Handwritten signature in blue ink.

Handwritten initials in blue ink.

Handwritten signature in blue ink.

У.А.Хайдаров

К.А.Меметова

З.Л.Ряховская

График погашение кредитов и займов по Янгиюльскому АО "ВЮКИМЮ"

тыс. сум

Кредиты	Курс иновалюты на начало года	Остаток на 01.01.2018г			Годовая процентная ставка, %	Получение кредита год	Погашение на 2018 год					Итого за 2018 год	Остаток на 01.01.2019г			Ожидаемые курс иновалюты на конец года
		в иновалюте	в тыс.сум	Переоценка (31 счет)			Основной долг	Начислен. проценты	Курс на дату оплаты	Основной долг	Начислен. проценты		в иновалюте	в тыс.сумах	Переоценка (31 счет)	
АОТБ Кишлок курилиш банк			1 300 000		12	2014 год				1 300 000	100 000	1 400 000		0		
Итого			1 300 000		12					1 300 000	100 000	1 400 000		0		

Председатель правления
АО "ВЮКИМЮ"

У.А.Хайдаров

Зам. главного бухгалтера

К.А.Меметова

И.о. начальника ОСПРБ

З.Л.Ряховская



Долгосрчные инвестиции

№	Наименование показателей	Уставный фонд	Доля, %	Сумма инвестиций	Чистая прибыль за 2017г	Распределение чистой прибыли			Полученные дивиденды за 2017 год	Ожидаемые дивиденды на 2018 год по итогам 2017г
						дивиденды	на капитализацию	резервный фонд		
	Ценные бумаги	4 784 872	100	-	6 498 956	3 285 136	2 496 088,9	717 731	2 213 896	3 285 136
1	АК "Узшарбсаноат"	2 440 274	51	-		1 675 412			1 129 087	1 675 412
2	Физические лица и другие юридические лица	2 344 598	49	-		1 609 724			1 084 809	1 609 724
3										
	Дочерные и зависимое предприятие									
1										
2										
	Прочие долгосрочные инвестиции									
1										
2										
1										

Председатель правления
АО "БИОКИМУ"

Зам. главного бухгалтера

И.О.начальника ОСПРБ



(Signature)

У.А.Хайдаров

(Signature)


К.А.Меметова

(Signature)

З.Л.Ряховская

Илова № _____

Согласовано
Начальник стратегического
планирования развития бизнеса


З.Л.Ряховская
« 18 » 01 2018 г.

Утверждаю
Председатель правления
АО «Биоким»



У.А.Хайдаров
« 18 » 01 2018 г.

Прогнозируемые затраты на охрану труда на 2018 год

№	Наименование	Ориентировочная сумма тыс. сум
1	На спец одежду и СИЗ	127 959,500
2	На спец. питание.	22 050,000
3	На обучение.	30 186,94
4	На дополнительный отпуск за вредные условия труда.	110 000,0
5	На обязательное страхование гражданской ответственности работодателя.	8 887,199
6	На медикаменты по оказанию первой медицинской помощи.	10 100,0
7	На вакцину против гриппа.	10 260,00
8	На мыло.	10 120,00
9	На оздоровительные мероприятия.	10 000,000
10	На «Соглашение по охране труда»	5 000,000
11.	Аттестация рабочих мест	16 800,00
	ИТОГО:	361363,6

Начальника СОТ и ТБ



Б.М.Исраилова

СОГЛАШЕНИЕ
по охране труда администрации и комитета профсоюза
по АО «Биокиме» на 2018 год

№	Наименование мероприятий, работ	кол - во	стоимость работ тыс. сум	сроки выполнения	ответственные лица за выполнение	Ожидаемая эффективность			
						кол-во рабочих, которым улучшены условия труда		кол-во рабочих, освобожденных с тяжелых работ	
						всего	в. т. ч. жен	всего	в. т. ч. жен
1.	Оборотное водоснабжение. На участке оборотного водоснабжения заделка отверстий, где проходят кабельные линии для предотвращения попадания воды	1	1000,0	III квартал	Главный энергетик старший технолог обор.вод.	14	1	-	-
2.	Водоснабжение 1. В душевой водоснабжение установить водонагреватель «Аристон» 2. Произвести капитальный ремонт в душевой,	2	2000,0	III квартал	Мастер РСУ, старший технолог оборотного водоснабжения	18	1	-	-
3.	Старая территория завода Обработка деревянных конструкций огнезащитным составом..	4	2 000,000	Май	Зам пред правл. по кап. строит.	-	-	-	-
	ИТОГО:		5000,0						

Согласовано:

Председатель профкома АО «Биокиме»

Б. Н. Ишматов
« 18 » 01 2018 г.



Утверждаю:

Председатель правления АО «Биокиме»

У.А.Хайдаров
« 18 » 01 2018 г.



Утверждаю
директор по производству
АО «Биокиме»
М.Э. Мирзаев
2018г



СМЕТА
расходов на обучение в 2018 г.

1. Паровые котлы, паропроводы:

5- машинистов паровых котлов
4-старших машинистов котельного оборудования
1- Механик по ремонту оборудования
Итого: 2 290 110 сум II квартал (май)

2. Сосуды под давлением:

5- электромонтеры эл. цеха
9 – аппаратчиков перегонки и ректификации спирта
Итого: 3 206 154 сум II квартал (04 апрель)

3. Эксплуатация, хранение и транспортировка сжиженного газа:

10-электрогазосварщиков
1-водитель
1- экспедитор ОМТС
Итого: 2 829 000 сум IV квартал (декабрь)

3. Грузоподъемные механизмы:

4-стропальщиков

Итого: 943 000 сум IV квартал (декабрь)

4. Аттестация сварщиков:

10-сварщиков
Итого: 2 290 110 сум. II квартал (май)

5. Промышленная безопасность :

- 2- механиков- наладчиков
Итого: 1 228 600 сум I квартал (март)

5. Обучение руководителей по корпоративному управлению:

4 человек
Итого: 4 800 000 сум каждый квартал

**7. Обучение водителей в учебном центре «Автотест» Пост. Каб. Мин. Респ Узб.
№693 от 04.09.2017 г.**

- 9 человек
Итого: 3 100 320 сум

6. Обучение ВОХР

10 - постовые
Итого: 5 000 000 сум. I и II квартал

8. Обучение по экологии Письмо Узвиносаноат холдинга от 20.10.2017 г. №04/2567
Пост. Каб. Мин. Р.Уз. №321 от 22.09.2016 г.
Химик ЛТХК Нормирзаев Д.А.
Итого : 861 200 сум.

9. Обучение юриста по специальности:
Итого: 861 200 сум

10. Обучение нач. СОТ и ТБ по специальности
Итого : 861 200 сум

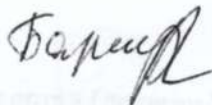
11. Обучение лифтеров
4 – электромонтеры
Итого: 916 044 сум IV квартал (декабрь)

Прочие обучение:

Итого: 1 000 000 сум

ВСЕГО : 30 186 938 сум

Начальник СОТ и ТБ



Б.М.Исраилова

170

Согласовано
 Начальник отдела стратегического
 планирования развития бизнеса
 Ряховская З.Л. *З.Л.*
 « 18 » 01 2018 г.

Утверждаю
 Председатель правления
 АО «Биокимё»
 А.Хайдаров
 « 18 » 01 2018 г.



ПОТРЕБНОСТЬ
 в средствах индивидуальной защиты на 2018 год

№	Наименование СИЗ	Ед. изм.	Потребность на год	Ориентировочная цена за единицу сум.	Сумма тыс. сум
1	Костюм х/б	шт	280	140000	39 200,02
2	Халат х/б (белый)	шт	27	80 000	2 160,0
3	Халат х/б (темный)	шт	14	80 000	1 120,0
4	Костюм брезентовый	шт	10	110 000	1100,0
	Куртка х/б на утепленной прокладке	шт	228	160 000	36 480,0
5	Ботинки	пар	259	150 000	38 850,0
6	Галоши резиновые	пар	45	16000	720,000
7	Перчатки резиновые технические	пар	27	19 000	513,000
8	Рукавицы х/б	пар	2 000	2 200	4400,000
9	Респиратор У-2к	шт	100	9 000	900,000
10	Сапоги резиновые	пар	15	1100	16 500,0
11	Рукавицы брезентовые	шт	100	2500	250,000
	Итого:				127 959,500

Начальника СОТ и ТБ:

Б.М. Исраилова Б.М.

"Утверждаю"
 Директор по производству АО "Биокимё"
 В.В. Мирзаев
 2018г.



ПОТРЕБНОСТЬ
 хим. очищенной воды на производство продукции на 2018 г.
 по АО "Биокимё"

Наименование вида продукции	Ед. изм.	Выпуск продукции					Уд. норма расх. на ед. прод.	Удельная норма расхода м3				На выпуск продукции тыс.м3				
		Всего на 2018г.	в т.ч. по кварталам					в т.ч. по кварталам				Всего на год	в т.ч. по кварталам			
			I	II	III	IV		I	II	III	IV		I	II	III	IV
Спирт пищевой в т.ч.	т.дал	1375,0	330,0	325,0	310,0	410,0	162,3	162,3	162,3	162,3	162,3	223,163	53,559	52,748	50,313	66,543
Теплоэнергия	Гкал	90206	23559	20222	19317	27108	1,4	1,4	1,4	1,4	1,4	126,288	32,983	28,311	27,044	37,951
Оборотное водоснабжение	т.м3	12306,25	2953,50	2908,75	2774,5	3669,5	8,0	8,0	8,0	8,0	8,0	98,450	23,628	23,270	22,196	29,356
ИТОГО на производство												447,901	110,170	104,328	99,553	133,850
На сторону	т.м3	16,0					1,0	1,0	1,0	1,0	1,0	16,0	4,0	4,0	4,0	4,0
ВСЕГО:												463,901	114,170	108,328	103,553	137,850

Главный энергетик

Начальник ПТО

Начальник ОСПРБ

Б.А. КУЧКАРОВ

З.К. ШЕСТЕРКИНА

З.А.РЯХОВСКАЯ

"Утверждаю"
 Директор по производству АО "Биокимё"
 Ш.Э. Мирзаев
 2018г.



**ПОТРЕБНОСТЬ
 газа на производство продукции на 2018 год
 по АО "Биокимё"**

Наименование вида продукции	Ед. изм.	Выпуск продукции					Уд. норма расх. на ед. прод. с 01.04.2017г.	Удел. норма расхода нм3				На выпуск продукции тыс. нм3				
		Всего на 2018г.	в т.ч. по кварталам					в т.ч. по кварталам				Всего на год	в т.ч. по кварталам			
			I	II	III	IV		I	II	III	IV		I	II	III	IV
Теплоэнергия на производственные нужды	Гкал	90206	23559	20222	19317	27108	135,47	135,47	135,47	135,47	135,47	12220,207	3191,538	2739,474	2616,874	3672,321
ИТОГО:												12220,207	3191,538	2739,474	2616,874	3672,321

Главный энергетик

Начальник ПТО

Начальник ОСПРБ

Б.А. Кучкаров

З.К. Шестёркина

К.А. Хусанов

"Утверждаю"
 Директор по производству АО "Биокимё"
 Ш.З. Мирзаев
 2018 г.



ПОТРЕБНОСТЬ
воды на производство продукции на 2018 г.
по АО "Биокимё"

Наименование вида продукции	Ед. изм.	Выпуск продукции					Уд. норма расх. на ед. прод.	Удельная норма расхода м3				На выпуск продукции тыс. м3				
		Всего на 2018г.	в т.ч. по кварталам					в т.ч. по кварталам				Всего на год	в т.ч. по кварталам			
			I	II	III	IV		I	II	III	IV		I	II	III	IV
Спирт пищевой в т.ч.	т. дал	1375,0	330,0	325,0	310,0	410,0	580,63	580,63	580,63	580,63	580,63	798,366	191,608	188,705	179,995	238,058
Спирт технический	тыс. дал	46,3	11,1	11,1	10,4	13,7	5,1	5,1	5,1	5,1	5,1	236,130	56,610	56,610	53,040	69,870
ИТОГО на производство												1034,496	248,218	245,315	233,035	307,928
На произв. ХОВ	т. м3	463,901	114,170	108,328	103,553	137,850	1,3	1,3	1,3	1,3	1,3	603,071	148,421	140,826	134,619	179,205
Прочие произв. расходы												55,0	11,0	16,5	15,5	12,0
ИТОГО:												1692,568	407,639	402,641	383,154	499,133
На сторону												35,000	8,75	8,75	8,75	8,75
ВСЕГО:												1727,568	416,389	411,391	391,904	507,883

Главный энергетик

Начальник ПТО

Начальник ОСПРБ

Б.А. КУЧКАРОВ

З.К. ШЕСТЕРКИНА

З.А. РЯХОВСКАЯ

"Утверждаю"
 Директор по производству АО "Биокимё"
 Ш.Э. Мирзаев
 2017г.



**ПОТРЕБНОСТЬ
 пара на производство продукции на 2018г.
 по АО "Биокимё"**

Наименование вида продукции	Ед. изм.	Выпуск продукции					Уд. норма рас. на ед. прод.	Удельная норма расхода Гкал				На выпуск продукции Гкал				
		Всего на 2018г.	в т.ч. по кварталам					в т.ч. по кварталам				Всего на год	в т.ч. по кварталам			
			I	II	III	IV		I	II	III	IV		I	II	III	IV
Спирт пищевой в т.ч.	т. дал	1375,0	330,0	325,0	310,0	410,0	47,01	47,01	47,01	47,01	47,01	64639	15513	15278	14573	19274
Спирт технический	т. дал	46,3	11,1	11,1	10,4	13,7	146	146	146	146	146	6760	1621	1621	1518	2000
Отопл. внутр. пред.												4566	2721	0	0	1845
Душевые												336	87	89	71	89
Теплицы												100	60	0	0	40
ИТОГО:												76401	20002	16988	16163	23248
На сторону : в т.ч.												6000	1500	1500	1500	1500
Отопление жил. поселка												1244	741	0	0	503
Соль йодированная												1440	360	360	360	360
Собств. нужды ТЭС 5%												4510	1178	1011	966	1355
Потери 4 %												3295	879	723	688	1005
ВСЕГО:												90206	23559	20222	19317	27108

Главный энергетик

Начальник ПТО

Начальник ОСПРБ

Б.А. КУЧКАРОВ

З.К. ШЕСТЕРКИНА

З.А. РЯХОВСКАЯ