

**«ОДОБРЕНО»**

На заседании  
Наблюдательного совета  
« 29 » ноября 2017 г.

(протокол № 7 от 29 ноября 2017 г.)

Акционерного общества «ВЮКИМУО»


Председатель Наблюдательного совета

*С.С.Шамшиев*  
М.П.



# БИЗНЕС-ПЛАН

ЭКОНОМИЧЕСКОГО И СОЦИАЛЬНОГО  
РАЗВИТИЯ АО "ВЮКИМУО"  
на 2018 год



Ведомственная принадлежность **АО "O'ZVINOSANOAT-XOLDING"**

Почтовый адрес и  
адрес электронной почты

112004, Ташкентская область, г.Янгиюль, ул.Кимёгар,1  
[yangiyolbiokimyo@vinsanoat.uz](mailto:yangiyolbiokimyo@vinsanoat.uz)

ИНН

200468069

г.Янгиюль

## I. РЕЗЮМЕ

Бизнес-план АО «ВЮКИМУО» разработан на 2018 год, целью, которого является получение наибольшей прибыли по итогам года и обеспечение темпа роста товарной продукции.

*Бизнес идея* плана заключается в выполнении баланса производства и использования пищевого этилового спирта на 2018 год. Цель производства обеспечение пищевым этиловым спиртом предприятий, производящих алкогольную продукцию и других республиканских потребителей.

Все расчеты в бизнес-плане произведены по состоянию на ноябрь 2017 года.

В соответствии с расчетами, приведенные в разделе XVII, выпуск товарной продукции на 2018 год запланирован в действующих ценах – 73 млрд 892 млн.сум.

В целях сопоставления выпускаемой товарной продукции с прошлым годом и для определения темпа роста продукции, товарная продукция обсчитывается в сопоставимых ценах, действующих на начало года, т.е. на 01.01.2018г. При составлении бизнес-плана эта сумма за 2017год составила 73 млрд 85 млн.сум.

Производство товаров народного потребления на 2018 год составит 1млрд 852 млн.сум. В перечень товаров народного потребления входит реализация отходов производства (барды жидкой) в действующих ценах .

На 2018 год выпуск товарной продукции в натуральном выражении запланирован:

Пищевой спирт	тыс.дал	1375
Технический спирт	тыс.дал	46,3
Технологический пар	гкал	6,0
Газы брожения	тыс.тн	0,73
Барда жидкая	тыс.тн	153,38

Коэффициент использования производственной мощности пищевого спирта в год в среднем составляет 76,0 %.

Для производства пищевого спирта потребность пшеницы, согласно утвержденным нормам в год составляет 45485 тн.

При производстве пищевого спирта образуется отход производства ЭАФ (эфирно-альдегидная фракция), которая является основным сырьём для производства технического спирта, а также при необходимости закупается ЭАФ на Бектимирспирт, Кукондспирт, Андижонбиокимё .

По утверждённой технологической инструкции потребность ЭАФ в год составит 53,7 тыс дал.

В 2018 году в бизнес-плане предусмотрено за счёт собственных средств произвести капитальные вложения в размере 2749 млн.сум.

Численность всего по предприятию 361 человек, из них в основной деятельности заняты 352 человек, в том числе рабочих – 280 человек, служащих – 72 человек.

Общий фонд заработной платы составляет 13361 млн.сум. Средняя заработная плата работников запланирована в размере 2640 тыс сум в месяц.

Общая выручка от реализации вышеуказанной продукции в действующих ценах на 2018 год составит - 99млрд 24млн.сум, из них акцизный налог 8млрд 628 млн.сум и НДС 16 млрд 504 млн.сум.

За минусом этих налогов сумма чистой выручки на 2018 год составит – 73млрд 892 млн.сум.

Общие затраты на реализуемую продукцию, т.е. производственная себестоимость на 2018 год составит – 57млрд 409 млн.сум.

Общий финансовый результат (валовая прибыль) запланирован на 2018 год -16млрд 483 млн.сум.

Запланированы на 2018 год расходы периода:

Реализация готовой продукции на 2018 год – 157 млн.сум.

Административные расходы -2 млрд 921 млн.сум.

Прочие операционные расходы – 7млрд 426 млн.сум.

Прочие доходы от основной деятельности на год – 900 млн.сум.

Прочие доходы включают в себя доходы от реализации зерновых отходов и арендной платы, продукции сельскохозяйственной деятельности и прочие услуги.

Итого финансовый результат от основной деятельности, включая прочие доходы на 2018 год составит – 6 млрд 879 млн.сум.

Выплата процентов за долгосрочный кредит составит 100 млн сум

Финансовый результат от общехозяйственной деятельности на 2018 год составит – 6 млрд 779 млн.сум.

После уплаты налогов на прибыль на 2018 год в сумме – 636 млн.сум.

Прочие налоги на 2018 год в сумме – 627 млн.сум.

Чистая прибыль по предприятию на 2018 год составит 5 млрд 515 млн.сум.

## II. СВЕДЕНИЯ О ПРЕДПРИЯТИИ

Акционерное общество «ВІОКІМҮО» было создано на основании решения собрания акционеров и зарегистрировано Ташкентским областным отделением Госкомимущества Республики Узбекистан за № 271-О от 30 мая 1994 года.

Перерегистрировано решением Хокимията г. Янгиюль за № 706 от 14 августа 1995 года.

Предприятие зарегистрировано как юридическое лицо и ему выдано свидетельство о государственной регистрации № 2270 от 13.06.2013 года.

Форма собственности - акционерное общество.

Полное наименование	<b>Открытое акционерное общество «ВІОКІМҮО»</b>
Местонахождение: E-mail:	<b>Республика Узбекистан, 112004, Тошкентская область, Янгиюльский район, г.Янгиюль, улица Кимёгар, 1 <a href="mailto:biokimyo@mail.ru">biokimyo@mail.ru</a>, <a href="mailto:biokimyo@umail.uz">biokimyo@umail.uz</a></b>
Банк реквизитлари:	<b>х/р 20210000900129657001, МФО 00484, ОАТБ Кишлоқ Курилиш Банк Янгиюльский ф-л</b>
<b>Регистрационные и идентификационные номера присвоенные</b>	
Регистрирующим органом <b>Янгийул туман хокимлиги хузуридаги ТСРУ инспекцияси № 2084, 13.06.2013 йил,</b>	<b>Органами налоговой службы ИНН 200468069</b>
Органами государственной статистики <b>ТХШ 1151 МШ 144 КТУТ 00478983 МХОБТ 1727259501 ХХТУТ 18141</b>	<b>Телефон: (8-370) 602-49-18. Факс: (8-370) 302-43-84</b>

Основными видами деятельности Янгиюльского АО «ВІОКІМҮО» является:

- Производство спирта этилового ректифицированного (из зерна);
- Производство спирта этилового технического ректифицированного;
- Производство технологического пара.

Янгиюльский биохимический завод, ныне АО "ВІОКІМҮО", сдан в эксплуатацию в 1957 году с пуском паросилового цеха.

*Паросилового цех был предназначен для обеспечения паром предприятий г.Янгиюля и собственного производства. В паросиловом цехе находятся в эксплуатации 5 паровых котлов, в том числе 2 котла - марки Буккау-Вольф мощностью по 40тн/час и один 75 тн/час, один марки ДЕ-25/14 - мощностью 25 тн. / час, паровой котел марки ДЕ-16/14-ГМ-О мощностью 16 тн / час. В 2018*

году прогнозируется выработка пара технологического в количестве 90,2 тыс. Гкал .

В 1958 году был сдан в эксплуатацию гидролизно-спиртовой цех проектной мощностью 170 тыс. дал технического спирта в год. Технический спирт производился для производственных нужд предприятий кабельной, кожевенной, радиотехнической и других отраслей промышленности республики на основе растительного сырья - древесные опилки и рисовая лузга. Процесс получения технического спирта был основан на микробиологическом сбраживании гексозных сахаров, полученных в результате гидролиза растительного сырья.

В результате отсутствия растительного сырья в 2003 году гидролизное отделение было остановлено. В настоящее время технологический процесс производства технического спирта осуществляется за счет эпорации и перегонки фракции головной этилового спирта (ЭАФ) - являющейся побочным продуктом производства спирта из зерна. На 2018 год прогнозируется выпуск спирта технического 46,3 тыс дал.

В соответствии с распоряжением Кабинета Министров при Президенте Республики Узбекистан «Об увеличении выпуска этилового спирта для обеспечения потребности народного хозяйства республики» на АО «ВЮКИМУО» был построен и принят в эксплуатацию в декабре 1998 года комплекс производства спирта из зерна проектной мощностью 821,4 тыс. дал. В 2014 году АО «ВЮКИМУО» было включено, по Постановлению Президента Республики Узбекистан № ПП-2069 от 18.11.2013 года в инвестиционную программу с проектом «Модернизация спиртового производства с установкой БРУ» с увеличением мощности на 3 тыс дал в сутки. В 2014 году с итальянской компанией Frilli был заключен договор на поставку оборудования . В декабре 2014 года новая линия БРУ была принята в эксплуатацию

Основными потребителями спирта этилового ректифицированного из зерна по ГОСТ 5962-67 являются предприятия ХК «Узвиносаноат-Холдинг», ГАК РУз.«Дори-дармон», « Уззоветтаминот-хизмат», ГАК «Узфармсаноат», «Ег-мой тамаки саноат», ИЧБ «Сувокава», ГУП «Академтаминот», ООО«Темирйулфармация», предприятия парфюмерии и косметики, областные и районные хокимияты и прочие сторонние организации.

Основным сырьём для производства спирта этилового ректифицированного из зерна является пшеница. Производство спирта этилового ректифицированного из зерна основано на процессе сбраживания микробиологическим путем продуктов ферментативного гидролиза крахмала, являющегося основной частью пшеницы.

Обеспечение производства спирта этилового ректифицированного зерновым сырьем осуществляется предприятиями ГАК «Уздонмахсулот» за счет республиканского фонда. Снабжение производства материалами и химикатами осуществляется отечественными предприятиями по ранее сложившимся и вновь установленным прямым связям.

Комплекс производства спирта из зерна технологическим оборудованием, согласно рабочему проекту, укомплектован полностью.

На технологическое оборудование по производству спирта этилового ректифицированного из зерна Центром Государственного санэпиднадзора по Ташкентской области при Министерстве здравоохранения Республики Узбекистан выдан гигиенический сертификат, а агентством Узстандартом

Республики Узбекистан выдан сертификат соответствия, номер ГОСТа Oz DSt 3115-2016

На 2018 год прогнозируется выпуск спирта этилового из зерна 1375 тыс дал.

В составе комплекса производства спирта из зерна имеется цех по получению сжиженной углекислоты мощностью 2800 тн /год. Сжиженную углекислоту производят из побочного продукта производства спирта газов брожения, которые образуются в процессе спиртового сбраживания суслу. По качественным показателям выпускаемая углекислота соответствует требованиям ГОСТ - 8050.

В настоящее время оборудование производства спирта этилового находится в удовлетворительном состоянии. Цех по производству углекислоты передан в аренду .

В процессе производства спирта этилового ректифицированного образуется побочный продукт - эфирно-альдегидная фракция, которая используется на собственные нужды для получения спирта этилового технического ректифицированного по ГОСТ Ts 00478983-01/2014.

Образующийся в процессе производства спирта из зерна отход – после спиртовая зерновая барда используется населением, фермерскими хозяйствами на корм сельскохозяйственным животным.

*Высший орган управления общества - Общее собрание акционеров.*

*Вышестоящая организация – АК «O'zspirtsanoat»*

Руководство предприятия осуществляется *Исполнительным органом*- управлением предприятия в составе 8 человек, по факту до общего собрания акционеров 8 человек.

Председатель правления	- Хайдаров У.А.	
Члены правления:	- Директор по производству	Ш.Э.Мирзаев
	- Директор по режиму и персоналу	А.Р.Мансуров
	- Главный технолог	Б.Д.Турбаев
	-И.о.директора по экономике и планированию	К.А.Хусанов
	- Начальник производства спирта из зерна	О.И. Инагамджанов
	-Технолог цеха производства спирта из зерна	Н.Гайибов
	Зам. главного бухгалтера	К.А.Меметова
	Начальник отдела внутренних и внешних закупок	Р.Аликулов

В 2014 году предприятие было преобразовано в Акционерное общество «ВЮКІМЮ».

Новая редакция Устава АО с учетом всех ранее внесенных изменений, принята общим собранием акционеров Общества от 05.08.2014 года и зарегистрирована инспекцией субъектов предпринимателей Хокимията города Янгиюля Ташкентской области за № 2945 от 11.08.2014 года.

В Устав АО «ВЮКІМЮ» внесены изменения по решению Наблюдательного Совета общества протокол № 4 от 13.09.2016 года и зарегистрированы инспекцией субъектов предпринимателей Хокимията города Янгиюля Ташкентской области за № 5963 от 22.09.2016 года

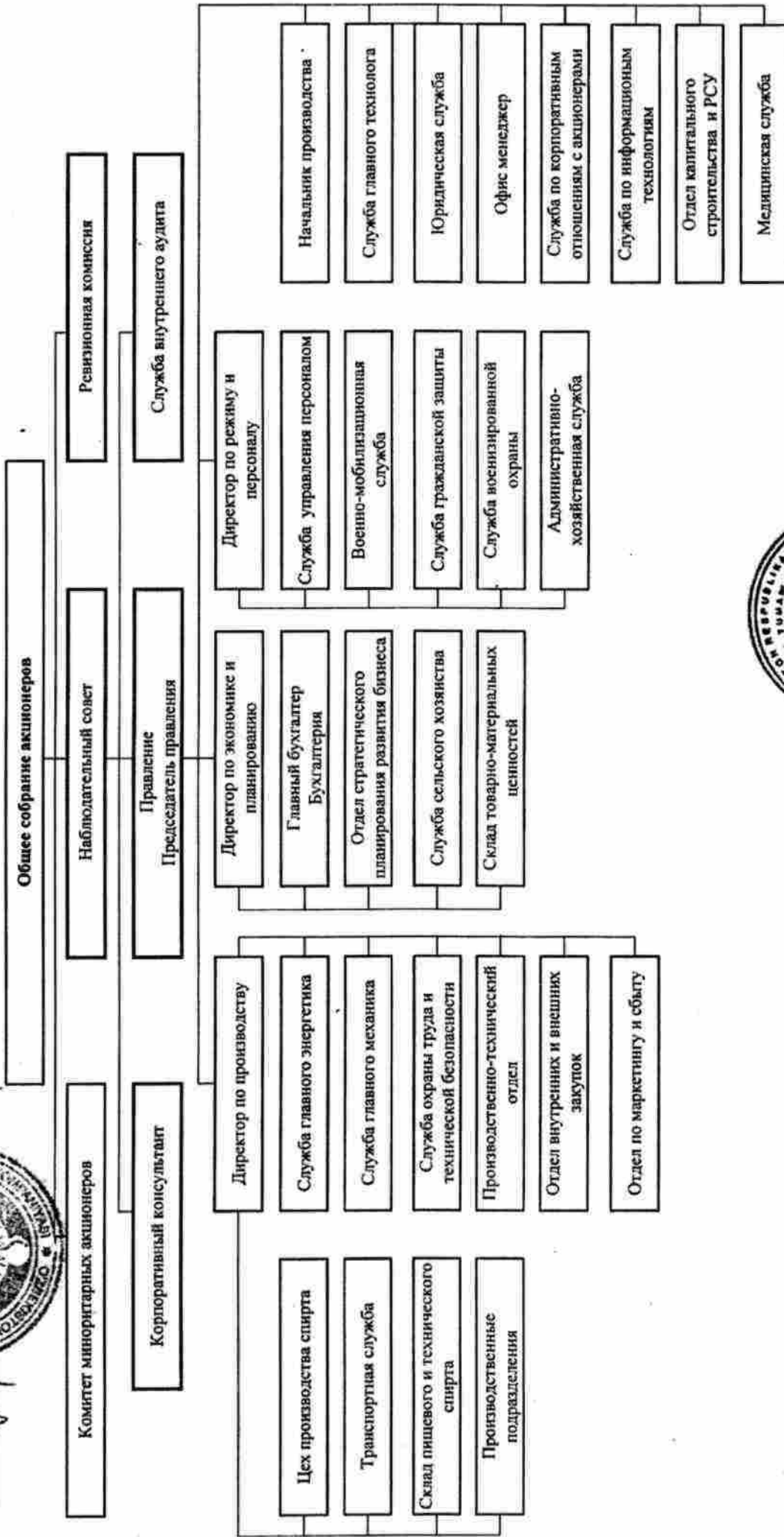
На момент регистрации Уставной фонд АО «БИОКИМУ» определен в размере 4784872000 сум и распределен между участниками следующим образом:

<b>Уставной фонд</b>	<b>- 1428320 штук 4784872000 сум</b>
<b>Гос.доля (согласно Постановления КМ РУз. №-21 от 15.01.2004г. передан на формирование Уставного фонда АК «O'zspirtsanoat»</b>	<b>- 51 %, - 728440 штук, - 2440274000 сум;</b>
<b>Физические лица и другие юридические лица</b>	<b>- 49% - 699880 штук - 2344598000 сум</b>

"УТВЕРЖДЕН"  
на общем собрании  
акционеров АО "ВЮКІМУО"  
от 28 июня 2016 года  
Председатель собрания  
*С.С.Д.*

"ОДОБРЕН"  
на заседании наблюдательного совета  
АО "ВЮКІМУО"  
протокол № 18 от 2 июня 2016 года

### Организационная структура АО "ВЮКІМУО"



Председатель правления АО "ВЮКІМУО"  
Начальник отдела стратегического планирования  
*С.С.Д.*

*С.С.Д.*  
Шамшеев  
К.А. Хусанов



**Штатное расписание  
работников управленческого персонала  
АО «Биокимё» на 2018 год**

Наименование должностей	Кол-во штатных единиц	Установл разряд
<b>Управленческий персонал</b>		
Председатель правления	1	15
Директор по производству	1	14
Директор по режиму и персоналу	1	14
Директор по экономике и планированию	1	14
Юрисконсульт	1	9
<b>Производственно-технический отдел</b>		
Начальник отдела	1	12
<b>Отдел стратегического планирования развития бизнеса</b>		
Начальник отдела	1	12
Ведущий инженер-экономист	1	9
Инженер по организации и нормированию труда	1	9
<b>Бухгалтерия</b>		
Главный бухгалтер	1	14
Заместитель главного бухгалтера	1	12
Ведущий бухгалтер	2	9
Бухгалтер	1	7
<b>Служба охраны труда и технической безопасности</b>		
Начальник службы	1	12
<b>Служба управления персоналом</b>		
Начальник службы	1	11
<b>Служба главного энергетика</b>		
Главный энергетик	1	13
Ведущий инженер-энергетик	1	9
<b>Отдел внутренних и внешних закупок</b>		
Начальник отдела	1	12
<b>Отдел по маркетингу и сбыту</b>		
Начальник отдела	1	11
Ведущий экономист	1	10
<b>Отдел капитального строительства и РСУ</b>		
Заместитель председателя правления по капитальному строительству	1	14
<b>Военно-мобилизационная служба</b>		
Начальник службы	1	1
<b>ЛТХК</b>		
Главный технолог	1	13
<b>ВОХР</b>		
Начальник охраны	1	9
<b>Паросиловой цех</b>		
Начальник цеха	1	10
<b>Транспортный цех</b>		
Начальник цеха	1	9
<b>Ремонтно-механический цех</b>		
Начальник цеха	1	9
<b>Склад пищевого и технического спирта</b>		
Заведующий складом	1	6
<b>Цех производства спирта</b>		
Начальник цеха	1	10
<b>Зернохранилище</b>		
Начальник	1	9
<b>Итого управленческий персонал:</b>	<b>31</b>	

## **V. ПОСТАВЛЕННЫЕ ЦЕЛИ.**

- улучшение качества выпускаемой продукции
- повышение квалификации персонала
- обеспечение стабильно высоких производственно-экономических показателей
- снижение себестоимости продукции
- своевременное обновление изношенного оборудования
- модернизация и реконструкция производства

## **VI. ОЦЕНКА РЫНКОВ, КОНКУРЕНЦИЯ И КОНКУРЕНТНЫЕ ПРЕИМУЩЕСТВА.**

Политика нашего государства направлена на создание различных производств и , на стимулирование развития существующих производств , выпускающих импортозамещающие и экспортно-ориентированные товары.

Реконструкция и техническое перевооружение существующих и ввод в эксплуатацию новых производств, способствует быстрому насыщению локальных рынков продукцией, пользующейся большим спросом у населения, увеличению сырьевой базы для других производств, значительному повышению качества продукции, снижению затрат и потерь на перевозках, гибкому регулированию на изменение спроса на производимую продукцию.

Выдача квот на производства этилового спирта из пищевого сырья и технического осуществляется АК «Узспиртсаноат», на основании Постановления Кабинета Министров Республики Узбекистан.

Перспективы сбыта основной и побочной продукции модернизируемого предприятия определяются текущей конъюнктурой и тенденциями развития: рынка спирта этилового ректифицированного, спирта этилового технического, пара технологического и кормов для животноводства (барда жидкая), сивушных масел.

Потребителями спирта этилового пищевого в республике являются:

- пищевая промышленность;
- фармацевтические предприятия;
- парфюмерные предприятия;
- медицинские учреждения.

### **Рынок потребителей сивушного масла.**

Сивушное масло используется в лакокрасочной промышленности. Опыт работы показал заинтересованность потребителей в приобретении всего объема вырабатываемого сивушного масла.

### **Основные конкуренты производства:**

Технология производства спирта на заводах-АО «Коканд спирт» (2790тыс. дал/год), АОЭП «Бектемир-спирт» (1320тыс. дал/ год ) аналогична технологии производства спирта из крахмального сырья. На АО «Андижон биокимё заводи»(1500тыс дал/год) технология основана на ферментационном гидролизе крахмала, прошедшего вводно-тепловую обработку и сбраживания образующихся сахаров дрожжами.

Конкурентными преимуществами АО «БИОКИМУО» являются:

- новизна технологии и оборудования;

- высокое качество продукции;
- эффективное использование сырья, реализация побочных продуктов, экологически чистое производство;
- близость к предприятиям-потребителям продукции.

## **VII. О ХОДЕ РЕАЛИЗАЦИИ ИНВЕСТИЦИОННЫХ ПРОЕКТОВ ОТРАСЛЕВОЙ ПРОГРАММЫ МОДЕРНИЗАЦИИ И ТЕХНИЧЕСКОЕ ПЕРЕВООРУЖЕНИЕ НА 2018 ГОД.**

На 2018 год в программу инвестиций предприятие не включено. На 2018 год разработан комплекс мер по модернизации и реконструкции действующих производств на сумму 2479 млн сумм.

## **VIII. СТРАТЕГИЯ МАРКЕТИНГА.**

В течение расчетного периода планируется реализовать всю производимую основную и побочную продукцию потребителям Республики Узбекистан. Отношения с потребителями будут строиться на основе долгосрочных договоров, в которых будут прописаны график и условия поставок, включая ценовые взаимоотношения.

Такие взаимоотношения с клиентами позволят наладить стабильное и предсказуемое производство, и сбыт продукции.

Договора будут заключаться напрямую с конечными потребителями на ежеквартальных ярмарках по реализации спирта пищевого, минуя посредников (дилеров).

Ценовая конъюнктура регулируется Министерством Финансов Республики Узбекистан.

Ответственность за сбытовую и маркетинговую деятельность возложена на отдел сбыта, основными функциями которого являются:

- отслеживание рыночных цен на основной и побочные продукты, конъюнктуры спроса и предложения и изменений государственной политики в сфере регулирования отрасли;
- установление и поддержание долгосрочных договорных отношений с клиентами.

## **IX. ПРОДУКЦИЯ, КРАТКОЕ ОПИСАНИЕ.**

**Спирт этиловый ректифицированный** является конечным продуктом производства и отвечает требованиям ГОСТ

Настоящий стандарт распространяется на этиловый спирт, получаемый путём брагоректификации спиртовых бражек или ректификации этилового спирта-сырца, вырабатываемого из зерна пшеницы ГОСТ 9353-90. Спирт этиловый ректифицированный в зависимости от степени очистки выпускается следующих сортов «Люкс», «Экстра», «Высшая очистка».

Этиловый спирт обладает характерным запахом и жгучим вкусом, очень гигроскопичен, интенсивно поглощает воду из воздуха, растительных и животных тканей. Смешивается в любых соотношениях с водой, эфиром, глицерином, бензином и другими органическими растворителями.

Этиловый спирт используется в пищевой промышленности для приготовления ликеро-водочных изделий, крепления вин, как восстановитель меди из окислов. Кроме того широкое применение спирт находит в лакокрасочной, кожевенной, электронной, химической, медицинской парфюмерной, фармацевтической и других отраслях промышленности.

**Спирта этиловый ректификованный технический** производится путем перегонки получаемой на АО «ВЮКИМУО» эфиральдегидной фракции (ЭАФ) – побочного продукта процесса брагоректификации производства спирта этилового ректификованного из пищевого сырья. по TSh 18 - 81:2012 «Фракция головная этилового спирта. Технические условия».

Спирт этиловый ректификованный технический находит широкое применение в народном хозяйстве. Он применяется в качестве сырья в химической, лакокрасочной и других отраслях промышленности, используется в качестве растворителя, в лабораторной практике и в производстве.

Паросиловой цех был предназначен для обеспечения паром предприятий г. Янгиюля и собственного производства.

**Фракция головная этилового спирта (ЭАФ)**, является побочным продуктом спиртовой промышленности, получается при выработке спирта этилового ректификованного из пищевого сырья и соответствует требованиям TSh 18-81-2012. Фракция головная этилового спирта используется для технических нужд и производство этилового технического ректификованного спирта.

**Масла сивушные** являются побочным продуктом ректификации этилового спирта, выпускается по ГОСТ 17071-91 и представляет собой смесь спиртов: амиловых, изобутилового, Н- пропилового и этилового. Кроме того , масла сивушные содержит воду и незначительное количество других органических соединений.

Масла сивушные служит сырьем для получения технических спиртов, которые используются в пищевой, фармацевтической, парфюмерной, лакокрасочной и других отраслях промышленности.

Образующийся в процессе производства спирта из зерна отход - послеспиртовая зерновая **барда** используется населением, фермерскими хозяйствами на корм сельскохозяйственным животным.

## **X. СООТВЕТСТВИЕ ВЫПУСКАЕМОЙ ПРОДУКЦИИ МЕЖДУНАРОДНЫМ СТАНДАРТАМ.**

На предприятии в настоящее время основным видом продукции, выпускаемой на предприятии, является спирт этиловый ректификованный из зерна, получаемый путем брагоректификации спиртовых бражек ,вырабатываемых из пшеницы. Спирт этиловый ректификованный в зависимости от степени очистки выпускается следующих сортов: «Экстра», «Высшая очистка», «Люкс». По органолептическим показателям соответствует ГОСТу- Oz DSt 3115-2016.

Постоянный контроль качества выпускаемой продукции осуществляется лабораторией технического контроля предприятия и инспекционный контроль, как органа выдавшего сертификат соответствия на все виды продукции, лабораторией Узстандарта, расположенной на территории предприятия. Пробы спирта этилового пищевого были проверены хроматографическим методом со стороны специалистов и признаны высокого

качества.

АО «ВЮКИМУО» имеет лицензию № АН-195 от 17.02.2009 года на производство спирта этилового пищевого, которая прошла перерегистрацию и действительна до 7.02.2019 года. Также предприятие имеет сертификаты соответствия, зарегистрированные в Государственном реестре, выданные Органом Национальной системы сертификации РУз Ташкентским городским Центром испытаний и сертификации. Сертификат соответствия на спирт этиловый пищевой сорта «Люкс» № 1582570 сроком действия до 14.11.2019 года, сертификат соответствия на спирт этиловый пищевой сорта «Экстра» №1538809 сроком действия до 20.06.2017 года, сертификат соответствия на спирт этиловый пищевой сорта «Высшая очистка» №1861043 сроком действия до 18.09.2019 года.

Серийное производство спирта соответствует требованиям нормативной документации ГОСТ OZ DSt 3115-2016, СанПиН 0283-10, СанПиН 0093-99.

На предприятии действует система менеджмента качества ISO 9001-2009 и внедрена система менеджмента безопасности пищевой продукции в соответствии с международным стандартом O'z DSt ISO 22000:2015, с получением сертификатов менеджмента качества: OZ DSt ISO 9001:2015 N:UZ.SMT 04 023.0153 и OZ DSt ISO 9001:2015 N:UZ.SMT 04 023.0154.

#### **XI. ПЛАН ПРОИЗВОДСТВА. ПРОГНОЗИРОВАНИЕ ПРОДАЖ.**

Выдача квот на производства этилового спирта из пищевого сырья осуществляется АК «Узспиртсаноат», на основании Постановления Кабинета Министров Республики Узбекистан за № \_\_\_\_\_ от «\_\_» \_\_\_\_\_ 2017 года «О балансе производства и использования пищевого этилового спирта на 2018 год» в количестве 1375,0 тыс. дал.

Контракты по реализации готовой продукции подписываются и исполняются строго по нарядам АК «Узспиртсаноат». В Холдинговой Компании «Узвинсаноат-холдинг» ежеквартально организуется ярмарка, где заключаются договора на реализацию готовой продукции, согласно разрядке АК «Узспиртсаноат».

#### **XII. ПРОГРАММА КАПИТАЛЬНЫХ ВЛОЖЕНИЙ.**

В 2018 году запланировано обеспечить капитальные вложения на 2749 млн. сум. В разделе XVII отражен комплекс мероприятий по модернизации и реконструкции действующих производств АО «ВЮКИМУО» на 2018 год.

#### **XIII. ПРОЕКТ ПРОГНОЗА ЭКСПОРТА ТОВАРОВ НА 2017 ГОД.**

Предприятие прогнозирует поставку спирта этилового пищевого во 2 квартале 2018 года в количестве 12 тыс далл на сумму 12 тыс долл США.

#### **XIV. ОЦЕНКА РИСКОВ.**

Предприятие работает стабильно. Динамика роста производства по товарной продукции в сопоставимых ценах соблюдается и достигнет в 2018 году 101,1 %, по сравнению с 2017 годом. Актив равен пассиву, коэффициент

платежеспособности прогнозируется \_\_\_\_ . Предприятие полностью обеспечено собственными оборотными средствами.

## **XV. АНАЛИЗ ФИНАНСОВО-ЭКОНОМИЧЕСКОЙ ДЕЯТЕЛЬНОСТИ.**

В расчете прибылей и убытков налоги и другие отчисления учтены по разделам их применения.

Предполагаемая прибыль и поток наличности для осуществления проекта на 2018 год рассчитаны в соответствии с планом производства и продаж.

При составлении отчета о прибылях и убытках учитывалось, что предприятие является плательщиком налогов по полной системе налогообложения.

Проект прогнозов по объемам производства, продаж, издержкам и затратам на 2018 год проанализирован и сопоставлен с предыдущими три года, анализ показал, что убытки в течение всего горизонта планирования производственной деятельности предприятия не наблюдаются.

Задолженностей перед бюджетом нет. Чистая прибыль в 2018 году ожидается – 5 млрд 515 млн. сум.

## **XVI. ПЛАН МЕРОПРИЯТИЙ ПО УЛУЧШЕНИЮ ЭФФЕКТИВНОСТИ КОРПОРАТИВНОГО УПРАВЛЕНИЯ В ОБЩЕСТВЕ.**

Цель корпоративного управления – получение максимально возможной прибыли от всех видов деятельности АО «ВЮКИМУО» в рамках действующего законодательства, соблюдая при этом баланс интересов всех заинтересованных лиц. Корпоративное управление предприятием позволяет предприятию привлекать финансовые и людские ресурсы, осуществлять эффективную деятельность и, таким образом, обеспечивать свое существование через долгосрочную экономическую стратегию. Принцип корпоративного управления состоит из правил и требований, в соответствии с которыми принимаются и выполняются решения, связанные с управлением предприятием.

Все мероприятия, разрабатываемые на предприятии, направлены на улучшение эффективности корпоративного управления:

- защиту прав и интересов акционеров;
- повышение инвестиционной привлекательности организации;
- накопление долгосрочной экономической стоимости, путем повышения стоимости акций;
- определение стратегии развития общества и контроль по ее реализации;
- утверждение и контроль по выполнению бизнес-планов.

Во исполнение Указа Президента РУз от 24 апреля 2015 года №УП-4720 «О мерах по внедрению современных методов корпоративного управления в акционерных обществах» и Постановления Кабинета Министров РУз от 28 июля 2015 года № 207 «О внедрении критериев оценки эффективности деятельности акционерных обществ и других хозяйствующих субъектов с долей государства», на АО «ВЮКИМУО» разработаны и утверждены Наблюдательным советом организации ключевые показатели эффективности, используемые для определения эффективности деятельности исполнительного органа.

**XVII. РАСЧЕТНЫЕ ТАБЛИЦЫ  
К БИЗНЕС-ПЛАНУ  
НА 2018 ГОД.**

**Основные технико-экономические показатели  
по Янгиюльскому АО "БИОКИМУО" на 2018 год**

№ №	Наименование	Ед. изм.	Факт (ожд) за 2017 г	Прогноз 2018 г	В том числе по кварталам:			
					I	II	III	IV
1	Объем продукции (работ, услуг) в оптовых ценах предприятий без НДС и акциза: в сопоставимых ценах	тыс.сум	73085458	73891934	17461158	17262002	17205389	21963386
	в соответствующих ценах соответствующего года	тыс.сум	67311998	73891934	17461158	17262002	17205389	21963386
2	Из общего объема продукции (работ, услуг) - продукция кооперативов, малых и совместных предприятий	тыс.сум						
	Потребительские товары (включая стоимость винноводочных изделий) без НДС	тыс.сум	1628707	1852088	436511	456664	435098	523814
3	Производство промышленной продукции в натуральном выражении:							
	Спирт пищевой	т.дал	1345,2	1375,0	325,0	320,0	320,0	410,0
	Спирт технический	т.дал	54,6	46,3	10,90	11,50	10,80	13,10
	Пар технологический	т.Гкал	6,0	6,0	1,5	1,5	1,5	1,5
	Газы бражения	т.тн	1,11	0,73	0,14	0,16	0,22	0,21
	Барда жидкая	т.тн	150,5	153,38	36,15	37,82	36,03	43,38
4	Заготовка на промпереработку:							
	Пшеница	тн	46090,65	45485,0	10751,0	10585,6	10585,6	13562,8
	ЭАФ	т.дал	63,3	53,7	12,6	13,3	12,5	15,2
	Газы бражения	т.тн	1,11	0,73	0,14	0,16	0,22	0,21
5	Производственные мощности по производству - всего							
	Спирт пищевой	т.дал	1810	1810	459	464	418	469
	Спирт пищевой	%	74,3	76,0	70,8	69,0	76,6	87,4
6	Поставка продукции на экспорт - всего в т.ч. в натуральном выражении	тыс.долл США	-	84	-	84	-	-
	Спирт пищевой	т.дал	-	12	-	12	-	-
	Из общего объема экспортной поставки-централизованный экспорт. В т.ч. натуральным выражении	тыс.долл США	-	-	-	-	-	-
			-	-	-	-	-	-
7	Продажа Центральному банку валюты	тыс.долл США	-	-	-	-	-	-
8	Капитальные вложения-всего:	тыс.сум	1174395	2749045	221940	870000	748130	908975
	В т.ч. за счет собственных средств	тыс.сум	1174395	2749045	221940	870000	748130	908975
	За счет иностранных инвестиций	тыс.сум	-	-	-	-	-	-



№ №	Наименование	Ед. изм.	Факт (ожд) за 2017 г	Прогноз 2018 г	В том числе по кварталам:			
					I	II	III	IV
9	Ввод в действие производственных мощностей		-	-	-	-	-	-
10	Численность - всего:	чел.	351	361	361	361	361	361
	в т.ч. основной деятельности	чел.	343	352	352	352	352	352
	Из них: рабочие	чел.	277	280	280	280	280	280
	служащие	чел.	66	72	72	72	72	72
	не основная деятельность	чел.	8	9	9	9	9	9
	Из общей численности - Административно- управленческий персонал	чел.	31	31	31	31	31	31
11	Фонд заработной платы работников (включая совместителей)	тыс. сум	10380300	13361028	3340257	3340257	3340257	3340257
12	Фонд заработной платы работников списочного состава	тыс. сум	10017400	13054804	3263701	3263701	3263701	3263701
13	Производительность труда	тыс. сум	191772	204687	48369	47817	47660	60840
14	Среднемесячная заработная плата на одного работающего	тыс. сум	2389,3	2639,9	2639,9	2639,9	2639,9	2639,9
15	<b>Выручка от реализации продукции</b>	тыс. сум	<b>83044967</b>	<b>99024070</b>	<b>23400639</b>	<b>23124002</b>	<b>23056067</b>	<b>29443362</b>
16	Акциз	тыс. сум	8284487	8628125	2039375	2008000	2008000	2572750
17	Налог на добавленную стоимость	тыс. сум	7948480	16504011	3900107	3854000	3842678	4907226
18	<b>Чистая выручка от реализации</b>	тыс. сум	<b>66812000</b>	<b>73891934</b>	<b>17461158</b>	<b>17262002</b>	<b>17205389</b>	<b>21963386</b>
19	Производственная себестоимость реализованной продукции, товаров, работ, услуг	тыс. сум	50545280	57065458	13319929	13172666	12647438	17925425
20	<b>Валовой финансовый результат от реализации</b>	тыс. сум	<b>16266720</b>	<b>16826475</b>	<b>4141229</b>	<b>4089335</b>	<b>4557951</b>	<b>4037960</b>
21	<b>Расходы периода. Всего</b>	тыс. сум	<b>10320902</b>	<b>10847868</b>	<b>2630494</b>	<b>2691811</b>	<b>2667681</b>	<b>2857881</b>
	Расходы на реализацию	тыс. сум	170363	156911	39228	39228	39228	39228
	Административные расходы	тыс. сум	2207728	2921066	730266	730266	730266	730266
	Прочие операционные расходы	тыс. сум	7942811	7769891	1861000	1922317	1898187	2088387
22	Прочие доходы от основной деятельности	тыс. сум	845000	900000	225000	225000	225000	225000
23	Финансовый результат (прибыль или убыток) от основной производственной деятельности	тыс. сум	6790818	6878608	1735735	1622525	2115270	1405079
24	Дивиденды, полученные от дочерних и ассоциированных предприятий	тыс. сум	-	-	-	-	-	-
25	Доходы от долгосрочной аренды	тыс. сум	-	-	-	-	-	-
26	Доходы от валютных курсовых разниц	тыс. сум	-	-	-	-	-	-
27	Расходы по финансовой деятельности, в виде процентов	тыс. сум	291945	100000	50000	50000		
28	Убытки от валютных курсовых разниц	тыс. сум						
29	Финансовый результат (прибыль или убыток) от общехозяйственной деятельности	тыс. сум	6498873	6778608	1685735	1572525	2115270	1405079
30	Прочие прибыль и убыток	тыс. сум						

№ №	Наименование	Ед. изм.	Факт (ожд) за 2017 г	Прогноз 2018г.	В том числе по кварталам:			
					I	II	III	IV
31	Общий финансовый результат (прибыль или убыток) до уплаты налога на прибыль	тыс.сум	6498873	6778608	1685735	1572525	2115270	1405079
32	Налог на прибыль	тыс.сум	629915	635896	139930	144564	188270	163131
33	Прочие налоги и отчисления, не входящие в вышеперечисленные статьи	тыс.сум	621517	627417	138064	142637	185760	160956
34	Чистая прибыль	тыс.сум	5247441	5515295	1407740	1285323	1741240	1080992
35	Остаток собственного капитала на начало года	тыс.сум						
36	Прирост собственного капитала	тыс.сум						
37	Эмиссия ценных бумаг	тыс.сум						
38	Отчисления в резерв	тыс.сум						
39	Прибыль текущего года	тыс.сум						
40	Остаток на конец отчетного года	тыс.сум						

Председатель правления  
АО "ВЮКИМЮ"



Зам. главного бухгалтера

И.о.начальника ОСПРБ

У.А.Хайдаров

К.А.Меметова

З.Л.Ряховская

**Расшифровка чистой прибыли  
по АО "ВЮКИМУО"  
на 2017 года**

Дивиденты	2 213 896 тыс сум
Погашение долгосрочного кредита	1 680 000 тыс сум
Модернизация и реконструкция производства	1 621 399 тыс сум
<b>Итого:</b>	<b>5 515 295 тыс сум</b>

Председатель правления  
АО "ВЮКИМУО"  
У.А.ХАЙДАРОВ



*[Handwritten signature of U.A. Xaydarov]*

Зам. главного бухгалтера  
АО "ВЮКИМУО"  
К.А.МЕМЕТОВА

*[Handwritten signature of K.A. Memetova]*

И.о.начальника ОСПРБ  
АО "ВЮКИМУО"  
З.Л.Ряховская

*[Handwritten signature of Z.L. Ryahovskaya]*

УТВЕРЖДАЮ

На заседании наблюдательного совета  
ПРОТОКОЛ № от " " "

Председатель Наблюдательного Совета С.С.Шамшиев

УТВЕРЖДАЮ

Председатель правления АО «ВЮКМУО»  
М.А.Хайдаров



Комплекс мероприятий  
по модернизации и реконструкции АО «ВЮКМУО» на 2018 год

№	Мероприятия	Цель мероприятий	Подразделение	Ориентировочная сумма проекта	Источники		Срок реализации	Ответственные исполнители
					Собственные средства	Кредиты банков		
1	2	3	4	5	6	7	8	9
1	Завершить в паросиловом цехе работы по переносу распределительного парового коллектора на отметку 0.00 м	Строительные работы	Паросиловой цех	30 000,0	30 000,0		1 квартал	Главный механик, начальник паросилового цеха
2	Теплоизоляция внутренних и внешних сетей после нового распределительного коллектора в паросиловом цехе	Строительные работы	Паросиловой цех	2 200,0	2 200,0		1 квартал	Зам.пред.правления по капит. строительству
3	Приобрести 2 единицы насосного агрегата взамен насосного агрегата XM 8/40 по результатам техаудита)	Модернизация	Производство спирта из зерна	65 600,0	65 600,0		1 квартал	Главный механик, начальник отдела внешних закупок
4	Приобрести насосный агрегат взамен насоса ПЭ 150 -53 с электродвигателем. (по результатам техаудита)	Модернизация	Паросиловой цех	76 260,0	76 260,0		1 квартал	Главный механик, начальник отдела внешних закупок
5	Приобрести насосный агрегат взамен насоса 5 НДВ (по результатом техаудита))	Модернизация	Участок химводоочистки	27 880,0	27 880,0		1 квартал	Главный механик, начальник отдела внешних закупок
6	Приобрести солнечные водонагреватели - 5 шт	Модернизация	Зернохранилище ,ПСЭЗ,РМУ,	20 000,0	20 000,0		1 квартал	Главный механик, начальник отдела внешних закупок
	<b>Итого 1 квартал</b>			<b>221 940,0</b>	<b>221 940,0</b>			
7	Произвести капитальный ремонт воздуховодов-ки ТВ-300-1,6	Модернизация	Локальные очистные сооружения	50 000,0	50 000,0		2 квартал	Главный механик, начальник ЛОС
8	Произвести капитальный ремонт тепловоза	Модернизация	зернохранилище	50 000,0	50 000,0		2-квартал	Главный механик, начальник зернохранилища
9	Начать строительство холодильника на 500тн и комплектацию оборудования	Строительные работы	Общезаводские расходы	200 000,0	200 000,0		2 квартал	Зам.пред.правления по капит. строительству, главный механик
10	Приобрести пластинчатые теплообменники для реконструкции системы охлаждения бродильных чанов. 3 шт	Модернизация	Производство спирта из зерна	510 000,0	510 000,0		2 квартал	Главный механик, начальник отдела внешних закупок, начальник ПСЭЗ
11	Начать работы по реконструкции здания склада для расширения отделения по производству кур.	Строительные работы	Общезаводские расходы	50 000,0	50 000,0		2 квартал	Зам.пред.правления по капит. строительству

	2	3	4	5	6	7	8	9
12	Произвести реконструкцию вторичного отстойника	Модернизация	Локальные очистные сооружения	10 000,0	10 000,0		2 квартал	Зам.пред.правл. по кап.ст-ву. главный механик, начальник ЛЮС
	<b>Итого 2 квартал</b>			<b>870 000,0</b>	<b>870 000,0</b>			
13	Вести работы по реконструкции здания склада для расширения отделения по производству кур.	Строительные работы	Общезаводские расходы	100 000,0	100 000,0		3 квартал	Зам.пред.правления по капит. строительству
14	Приобретение оборудования для расширения производства по выращиванию кур.	Модернизация	Производство по выращиванию кур	100 000,0	100 000,0		3 квартал	Главный механик, начальник отдела внешних закупок
15	Продолжить строительство холодильника на 500тн и комплектацию оборудования	Строительные работы	Общезаводские расходы	200 000,0	200 000,0		3 квартал	Зам.пред.правления по капит. Строительству
17	Приобретение дробилку 1 шт.	Модернизация	ПЭСЗ	330 000,0	330 000,0		3 квартал	Главный механик, начальник отдела внешних закупок
18	Выполнить покрытие крыши фольгоизолом в главном корпусе ВЧПБ.	Строительные работы	ВЧПБ	18 130,0	18 130,0		3 квартал	Зам.пред.правления по капит. строительству
	<b>Итого 3 квартал</b>			<b>748 130,0</b>	<b>748 130,0</b>			
19	Завершить работы по реконструкции здания склада для расширения отделения по производству кур.	Строительные работы	Общезаводские расходы	50 000,0	50 000,0		4 квартал	Зам.пред.правления по капит. строительству
20	Приобретение оборудования для расширения производства по выращиванию кур.	Модернизация	Производство по выращиванию кур.	50 000,0	50 000,0		4 квартал	Главный механик, начальник отдела внешних закупок
21	Завершить строительство холодильника на 500тн и монтаж оборудования	Строительные работы	Общезаводские расходы	50 000,0	50 000,0		4 квартал	Зам.пред.правления по капит. строительству, главный механик
22	Приобретение спецтранспорта-пожарная машина	Модернизация	ВЧПБ-19	750 000,0	750 000,0		4 квартал	начальник отдела внешних закупок
23	Ремонт внешних теплоизоляционных труб	Строительные работы	Общезаводские расходы	1 975,0	1 975,0		4 квартал	Зам.пред.правления по капит. Строительству
24	Прообрести воздухоувку взамен воздухоувки ТВ-300-1,6 ( по результатам техаудита )	Модернизация	Локальные очистные сооружения	150 000,0	150 000,0		4 квартал	Главный механик, начальник ЛЮС
25	Приобрести фильтр для воды типа ФСМП-П-20 производительностью 20 куб. м./ час		Участок ХВО	7 000,0	7 000,0		4 квартал	Главный технолог, Начальник отдела внешних закупок Начальник паросилового
	<b>Итого 4 квартал</b>			<b>1 058 975,0</b>	<b>1 058 975,0</b>			
	<b>Всего на 2018 год</b>			<b>2 899 045,0</b>	<b>2 899 045,0</b>			



Ш.Э.Мирзаев

Директор по производству

**Свод затрат на производство на 2018 год  
по АО "ВЮКІМУ"**

Наименование продукции	Ед. изм.	Годовой объем выпуска	Статьи затраты											Необходимая прибыль	в том числе	Рентабельность в %	Договорная отпускная цена	Акция	НДС	Отпускная цена
			Прямые затраты на материалы	в т.ч.	ТЭР	Прямые затраты на труд	Прочие прямые производственные затраты	Накладные расходы	Косвенные затраты на материалы	Косвенные затраты на труд	амортизация основных фондов	расходы на капитальный и текущий ремонт	Итого производственная себестоимость							
<b>Спирт пищевой всего</b>		<b>1375</b>	<b>40030431</b>	<b>6375969</b>	<b>2544106</b>	<b>5624044</b>	<b>6499424</b>	<b>366625</b>	<b>4382437</b>	<b>1576295</b>	<b>174067</b>	<b>54698006</b>	<b>14555955</b>	<b>3749009</b>	<b>26,6</b>	<b>69253963</b>	<b>8628125</b>	<b>15576417</b>	<b>93458504</b>	
1 квартал	т.дал.	325	9461306,015	1506984	601325,3	1329318,6	1535261,3	85690,76	1035848,8	372578,7	41143,004	12927212	3439244,5	885014,58	26,6	16366457	2039375	3681166,33	22086998	
2 квартал	т.дал.	320	9315625	1483782	592072	1308868	1511369	84100	1019913	366947	40510	12727935	3385979	871085	26,6	16113914	2008000	3624383	21746297	
3 квартал	т.дал.	320	9315625	1483782	592072	1308868	1511369	84100	1019913	366847	40510	12727935	3385979	871085	26,6	16113914	2008000	3624383	21746297	
4 квартал	т.дал.	410	11937875	1901421	758638	1676988	1941424	112735	1306763	470022	51903	16314924	4344752	1121825	26,6	20659677	2572750	4646485	27678912	
в том числе																				
<b>Высшая очистка</b>	<b>дал</b>	<b>1</b>	<b>28904,048</b>	<b>4606,829</b>	<b>1848,009</b>	<b>4090,214</b>	<b>4483,171</b>	<b>22,955</b>	<b>3187,228</b>	<b>1146,396</b>	<b>126,592</b>	<b>39325,442</b>	<b>10274,561</b>	<b>2494,876</b>	<b>26,1</b>	<b>49600,003</b>	<b>6275,000</b>	<b>11175,001</b>	<b>67050,004</b>	
1 квартал	т.дал.	120	3468486	552819	221761	490826	537981	2755	382467	137568	15191	4719053	1232947	299385	26,1	5952000	753000	1341000	8046000	
2 квартал	т.дал.	30	867121	138205	55440	122706	134495	689	95617	34392	3798	1179763	308237	74846	26,1	1488000	188250	335250	2011500	
3 квартал	т.дал.	30	867121	138205	55440	122706	134495	689	95617	34392	3798	1179763	308237	74846	26,1	1488000	188250	335250	2011500	
4 квартал	т.дал.	30	867121	138205	55440	122706	134495	689	95617	34392	3798	1179763	308237	74846	26,1	1488000	188250	335250	2011500	
в том числе																				
<b>Экстра</b>	<b>дал</b>	<b>1</b>	<b>29103,874</b>	<b>4635,473</b>	<b>1948,009</b>	<b>4090,214</b>	<b>4483,173</b>	<b>22,955</b>	<b>3187,228</b>	<b>1146,396</b>	<b>126,594</b>	<b>39525,270</b>	<b>10265,165</b>	<b>2395,855</b>	<b>26,0</b>	<b>49790,435</b>	<b>6275,000</b>	<b>11213,087</b>	<b>67278,522</b>	
1 квартал	т.дал.	120	3492465	556257	221761	490826	537981	2755	382467	137568	15191	4743032	1231820	287503	26,0	5974952	753000	1345570	8073423	
2 квартал	т.дал.	30	873116	139064	55440	122706	134495	689	95617	34392	3798	1185758	307955	71876	26,0	1493713	188250	336393	2018356	
3 квартал	т.дал.	30	873116	139064	55440	122706	134495	689	95617	34392	3798	1185758	307955	71876	26,0	1493713	188250	336393	2018356	
4 квартал	т.дал.	30	873116	139064	55440	122706	134495	689	95617	34392	3798	1185758	307955	71876	26,0	1493713	188250	336393	2018356	
в том числе																				
<b>Люис</b>	<b>дал</b>	<b>1</b>	<b>29136,107</b>	<b>4640,435</b>	<b>1950,735</b>	<b>4090,214</b>	<b>4778,381</b>	<b>318,164</b>	<b>3187,227</b>	<b>1146,396</b>	<b>126,594</b>	<b>39855,437</b>	<b>10853,029</b>	<b>2786,010</b>	<b>26,7</b>	<b>50508,466</b>	<b>6275,000</b>	<b>11356,693</b>	<b>68140,159</b>	
1 квартал	т.дал.	1135	33069481	5266894	2100584	4642393	5423462	361116	3617503	1301159	143684	45235921	12091188	3162121	26,7	57327109	7122125	12869847	77339081	
2 квартал	т.дал.	265	7721068	1229715	490445	1083907	1266271	84313	844615	303795	33547	10561691	2823053	738293	26,7	13384743	1662875	3009524	18057142	
3 квартал	т.дал.	260	7575388	1206513	481191	1063456	1242379	82723	828679	298063	32914	10362414	2769788	724363	26,7	13132201	1631500	2952740	17716441	
4 квартал	т.дал.	350	10197637	1624152	647757	1431575	1672433	111357	1115529	401259	44308	13949403	3728560	975104	26,7	17677964	2196250	3974843	23849056	
в том числе																				
<b>Спирт технический</b>	<b>дал</b>	<b>1</b>	<b>42333,88</b>	<b>9953,26</b>	<b>6506,50</b>	<b>1204,08</b>	<b>600,86</b>	<b>52,30</b>	<b>509,31</b>	<b>7,80</b>	<b>31,45</b>	<b>50645,32</b>	<b>3253,01</b>	<b>348,31</b>	<b>6,4</b>	<b>53898,33</b>		<b>10779,67</b>	<b>64678,00</b>	
1 квартал	т.дал.	46,3	1960059	460836	301251	55749	27820	2421	23591	361	1456	2344878	150614	16127	6,4	2495493		499099	2994591	
2 квартал	т.дал.	10,9	461439	108491	70921	13124	6549	570	5551	85	343	552034	35458	3797	6,4	587492		117488	704980	
3 квартал	т.дал.	11,5	486640	114462	74825	13847	6910	601	5857	90	362	582421	37410	4006	6,4	619831		123966	743797	
4 квартал	т.дал.	10,8	457206	107495	70270	13004	6489	565	5501	84	340	545969	35133	3762	6,4	582102		116420	698522	
в том числе																				
<b>Пер технолог.</b>	<b>Гкал</b>	<b>1</b>	<b>34254,16</b>	<b>34153,91</b>	<b>5553,38</b>	<b>127,10</b>	<b>1893,96</b>	<b>260,30</b>	<b>591,25</b>	<b>84,10</b>	<b>201,30</b>	<b>41828,59</b>	<b>1131,41</b>	<b>274,31</b>	<b>2,7</b>	<b>42960,00</b>		<b>8592,00</b>	<b>51552,00</b>	
1 квартал	т.Гкал	6,000	205525	204923	33320	763	11364	1562	3548	5047	1208	250972	6788	1646	2,7	257760		51552	309312	
2 квартал	т.Гкал	1,5	51381	51231	8330	191	2841	390	887	1262	302	62743	1697	411	2,7	64440		12888	77328	
3 квартал	т.Гкал	1,5	51381	51231	8330	191	2841	390	887	1262	302	62743	1697	411	2,7	64440		12888	77328	
4 квартал	т.Гкал	1,5	51381	51231	8330	191	2841	390	887	1262	302	62743	1697	411	2,7	64440		12888	77328	

Газы брожения	тн	1	30943,00	4055,00	1115,00	4137,00	449	2027	379	1262	40250,00	4450,00	4450	11,1	44700,00	8940,00	53640,00			
																		0,730	2960	814
1 квартал	0,140	4332	0	568	156	579	63	284	53	179	5935	623	623	11,1	6258	1252	7510			
2 квартал	0,160	4951	0	649	178	662	72	324	61	205	6440	712	712	11,1	7152	1430	8582			
3 квартал	0,220	6807	0	892	245	910	99	446	83	282	8855	979	979	11,1	9934	1967	11801			
4 квартал	0,210	6498	0	852	234	889	94	426	80	269	8453	935	935	11,1	9387	1877	11264			
<b>Барда жидкая</b>	<b>тн</b>	<b>1</b>	<b>6277,73</b>	<b>328,89</b>	<b>1754,43</b>	<b>2946,76</b>		<b>2720,61</b>	<b>226,15</b>		<b>10978,92</b>	<b>1096,08</b>	<b>1096,08</b>	<b>10,0</b>	<b>12075,00</b>	<b>2415,00</b>	<b>14490,00</b>			
1 квартал	153,382	962891	50446	269098	0	451980	0	417293	34687	0	1683969	168119	168119	10,0	1852088	370418	2222505			
2 квартал	36,15	226940	11889	63423	0	106525	0	98350	8175	0	396888	39623	39623	10,0	436511	87302	523814			
3 квартал	37,82	237417	12438	66351	0	111444	0	102891	8553	0	415212	41453	41453	10,0	456664	91333	547997			
4 квартал	36,03	226205	11851	63217	0	106181	0	98032	8149	0	395603	39495	39495	10,0	435098	87020	522118			
	43,38	272328	14267	76107	0	127830	0	118020	9810	0	476266	47548	47548	10,0	523814	104763	628576			
<b>ИТОГО:</b>	<b>тыс.</b>	<b>сум</b>	<b>год</b>	<b>43181495</b>	<b>7092175</b>	<b>3150736</b>	<b>5681370</b>	<b>6993607</b>	<b>370936</b>	<b>4828338</b>	<b>1616666</b>	<b>177666</b>	<b>59007208</b>	<b>14884725</b>	<b>3938149</b>	<b>25,2</b>	<b>73891933</b>	<b>8628125</b>	<b>16504011</b>	<b>99024070</b>
1 квартал	тыс.	сум		10205399	1678595	744567	1342791	1651756	86714	1140921	382154	41967	13944512	3516646	929469	25,2	17461158	2039375	3900107	23400638
2 квартал	тыс.	сум		10096215	1661914	742226	1323064	1633226	85164	1129872	376811	41379	13794751	3467251	917666	25,1	17262002	2008000	3854000	23124002
3 квартал	тыс.	сум		10057225	1654359	734781	1322308	1627790	85154	1124778	376425	41434	13742105	3463284	915732	25,2	17205389	2008000	3842678	23056067
4 квартал	тыс.	сум		12822656	2097307	929162	1693186	2080835	113905	1432768	481276	52887	17525938	4437546	1175282	25,3	21963386	2572750	4907227	29443363

Председатель правления  
АО "ВЮКИМУ"

Зам. главного бухгалтера

И.о.начальника ОСПРБ

У.А.Хайдаров

К.А.Меметова

З.Л.Ряховская



"Согласовано"

Председатель профкома АО "БИОКИМЬО"

Б.Н.Ишматов  
2017г

" Утверждаю"

Председатель правления АО "БИОКИМЬО"

У.А.Хайдаров  
2018г



Фонд на охрану труда  
по Янгиюльскому АО "БИОКИМЬО" на 2018 год

тыс. сум

№ п/п	Наименование мероприятий	Прогноз на 2018 год	в том числе по кварталам			
			1 квартал	2 квартал	3 квартал	4 квартал
I.	Оборудование рабочих мест в соответствии с требованиями правил и норм охраны труда и техники безопасности	10680,0	10680,0	0,0	0,0	0,0
1.1.	на 1 этаже зернохранилища установить дополнительную вытяжную вентиляционную систему	1000,0	1000,0			
1.2.	произвести обработку деревянных конструкций огнезащитным составом	2000,0		2000,0		
II.	Улучшение условий труда и создание условий для безопасного и эффективного труда, обучение (повышение квалификации) работников по охране труда	27579,4	9458,7	10332,7	1900,0	5888,0
	в том числе					
	на обучение работников предприятия	27579,4	9458,7	10332,7	1900,0	5888,0
III.	Предупреждение несчастных случаев на производстве(страхование)	9560,7	9560,7	0,0	0,0	0,0
	1.Страхование работников	9560,7	9560,7			
IV.	Предупреждение профзаболеваний	37260,0	6750,0	6750,0	17010,0	6750,0
	1.Приобретение медикаментов для аптечек для оказания первой помощи работникам	10100,0	2525,0	2525,0	2525,0	2525,0
	2.Приобретение вакцины против гриппа	10260,0	0,0	0,0	10260,0	0,0
	3.Оздоровительные мероприятия	16900,0	4225,0	4225,0	4225,0	4225,0
V.	Всего по предприятию:	88080,1	37449,4	19082,7	18910,0	12638,0
	Чистая прибыль	5515295				
	Доля затрат на фонд на охрану труда от чистой прибыли, в %	1,6				

Зам. главного бухгалтера  
И.о.начальника ОСПРБ  
Начальник СОТИТБ



*Handwritten signature*

К.А.Меметова  
З.Л.Ряховская  
Б.Исраилова



**Прямые производственные затраты  
по Янгиюльскому АО "ВЮКИМУО" на 2018 год**

тыс сум

№ п/п	Статьи затрат	Факт (ожд.) за 2017 год	Прогноз на 2018 год всего	в том числе по кварталам			
				1 квартал	2 квартал	3 квартал	4 квартал
1	Содержание противопожарной, вневедомственной, ВОХР предприятия: в том числе	2 628 811	3 645 959,4	911 489,9	911 489,9	911 489,9	911 489,9
	Тошкент вилояти ИИБ хузуридаги	685 195	828 647,8	207 162,0	207 162,0	207 162,0	207 162,0
	Сигнализация оружейной	11 500	13 949,0	3 487,2	3 487,2	3 487,2	3 487,2
	ВОХР предприятия:	879 275	1 354 225,6	338 556,4	338 556,4	338 556,4	338 556,4
	Содержание ВЧПБ - 19 :	1 052 841	1 449 134,1	362 283,5	362 283,5	362 283,5	362 283,5
2	Затраты на содержание фондов природоохранного назначения	826 105	1 124 652,0	281 163,0	281 163,0	281 163,0	281 163,0
3	Затраты на содержание чистоты и порядка на произ-ве	328 268	576 371,7	144 093	144 093	144 093	144 093
4	Стоимость спецпитания	10 106	21 445,2	5 361,3	5 361,3	5 361,3	5 361,3
5	Командировочные	15 300	16 700	4 175,0	4 175,0	4 175,0	4 175,0
6	Общезаводские расходы: вода	12 740	14 214	3 553,5	3 553,5	3 553,5	3 553,5
	электроэнергия	29 430	33 860	8 465,0	8 465,0	8 465,0	8 465,0
	пар	96 814	112 000	28 000,0	28 000,0	28 000,0	28 000,0
7	Стоки	1 284	1 476	369,0	369,0	369,0	369,0
8	Страхование	5 210	9 561	9 561,0			
9	Больничные	37 179					
10	Услуги связи	57	68	17,0	17,0	17,0	17,0
11	Аренда оборудования	1 667	2 000	500	500	500	500
12	<b>Итого производственные затраты</b>	<b>3 992 971</b>	<b>5 558 304</b>	<b>1 396 747</b>	<b>1 387 186</b>	<b>1 387 186</b>	<b>1 387 186</b>

Председатель правления  
АО "ВЮКИМУО"

У.А.Хайдаров

Зам. главного бухгалтера

К.А.Меметова

И.о.начальника ОСПРБ

З.Л.Ряховская



**АМОРТИЗАЦИЯ на 2018 год  
по АО "Biokimyo"**

тыс сум

№	Наименование	Месячная амортизация по цеху	Доля в тов. прод. %	Доля вспомогательных производств	Итого амортизация за месяц	В том числе на товарную продукцию	Амортизация НМА	Всего на товарную продукцию с НМА в месяц	Всего на товарную продукцию с НМА на 2018 год
1	Спирт пищевой всего	121 907,4	98,40	3 177,4	125 084,8	125 084,8	372,8	125 457,6	1 505 491,0
	"Высшая очистка" 10%	12 190,7	9,84	317,7	12 508,5	12 508,5	37,3	12 545,8	150 549,1
	"Экстра" 10 %	12 190,7	9,84	317,7	12 508,5	12 508,5	37,3	12 545,8	150 549,1
	"Люкс" 80%	97 525,9	78,72	2 541,9	100 067,8	100 067,8	298,2	100 366,1	1 204 392,8
2	Технический спирт	0,0	1,50	48,4	48,4	48,4		48,4	581,2
3	Пар технологический в т.ч. пар товарный	5 129,4	0,10	3,2	5 132,6			338,5	4 062,3
	<b>ИТОГО:</b>	<b>127 036,7</b>	<b>100,00</b>	<b>3 229,1</b>	<b>130 265,8</b>	<b>125 471,8</b>	<b>372,8</b>	<b>125 844,5</b>	<b>1 510 134,5</b>

Распределение месячной амортизации					
Амортизация по цеху ПЭСЗ		Вспомогательные цеха			
-	Зернохранилище	1 827,73	-	РСУ	136,48
-	Компрессорная воздуха	64,21	-	РМУ	58,56
			-	КИПиА	0,00
-	ПЭСЗ	119 658,31	-	Автотранспорт. цех	753,62
-	Переработка барды	0,00	-	ЛТХК, сан лаб.	2 084,69
-	Углекислотный цех	306,19	-	Склад химикатов	0,00
			-	Склад материалъ	195,74
-	Участок ППАиС	50,93		<b>ИТОГО:</b>	<b>3 229,10</b>
-	КИПиА				
-	Электроцех	0,00			
	<b>ИТОГО:</b>	<b>121 907,37</b>			
<b>Прочие производ. расходы</b>					
	Быт. корпус-2	226,27			
	ВЧПБ-19	627,24			
	Очистные сооружен	3 043,66			
	Заводская охрана	48,40			
	<b>ИТОГО:</b>	<b>3 945,57</b>			
	Участок оборот. водоснабж.	249,92			
	Электроцех	17,62			
	Водоснабжение	1,80			
	Участок ХО воды	1 090,92			
	<b>ИТОГО:</b>	<b>1 360,27</b>			
	<b>94/10-итого</b>	<b>331,46</b>		<b>Сводная по заводу</b>	<b>на месяц на 2018 год</b>
	Склад спирта технического	0,00		Счета 20,23	130 265,8 1 563 190,0
	Склад спирта	331,46		Прочие произв. расходы	3 945,6 47 346,8
	<b>94/20-итого</b>	<b>9 400,87</b>		Электроцех, водоснабж., уч. ХО воды, оборот. водоснаб	1 360,3 16 323,2
	Легковой автотранспорт	7 207,53		94/10	331,5 3 977,6
	Административный корпус	2 193,34		94/20	9 400,9 112 810,4
	<b>94/30-итого</b>	<b>2 464,63</b>		94/30	2 464,6 29 575,6
	АХО	50,46		сч 27.11 КФИ Халкабад	2 321,4 27 857,2
	Медпункт	125,63		сч 27.11 КФИ Ортикова	1 410,1 16 921,6
	<b>Аренда всего:</b>	<b>1 985,59</b>		счет 27.11. теплица 3	37,3 448,0
	ООО " Sintez Progress"	191,56		счет 27.11. теплица 4	448,9 5 386,7
	MCHJ RUSART			счет 27.11. теплица 5	383,1 4 597,6
	MCHJ SAXOVATLI BIZNES VARAKA	1 615,99		счет 27.11. теплица 6	153,7 1 844,9
	MCHJ ANAXMEDGAZ BIZNES	163,47		счет 27.11. тепличное хоз-во	101,9 1 222,8
	MCHJ MEHTIMA. EXPOTENNO			счет 25,10 АХО	127,7 1 532,2
	MCHJ IBRATLI OQIL	14,58		отд по выращиванию кур	1 369,9 16 438,7
	<b>Неработ. цеха, всего:</b>	<b>302,95</b>		<b>Всего по заводу:</b>	<b>154 122,8 1 849 473,2</b>
	ТНП				
	Дрожжевой цех	0,54			
	Уч йодирован соли				
	Цех ХО мела	64,03			
	Крахмальное отделение	13,86			
	Фонтан	224,53			

Председатель правления  
АО "БИОКИМЬО"

У.А.Хайдаров

Зам. главного бухгалтера

К.А.Меметова

И.о.начальник ОСПРБ

З.Л.Ряховская

## Расчет налогов на 2018 год по АО "БИОКИМУ"

на 1375 тыс дал

тыс. сум

Наименование налогов	Всего на 2018 г	в том числе по кварталам			
		1 квартал	2 квартал	3 квартал	4 квартал
<b>1. Налог на имущество . в том числе</b>	147 753,6	36 938,4	36 938,4	36 938,4	36 938,4
налог на имущество 4%	147 753,6	36 938,4	36 938,4	36 938,4	36 938,4
<b>2. Налог на землю</b>	260 514,3	70 261,9	63 417,4	63 417,4	63 417,4
16,2559 га площадь стар.завода + 0,144га профком, столовая					
16,3999га x 10833248сумx1,15=204313,81145 тыс сум	204 314,0	51 078,5	51 078,5	51 078,5	51 078,5
10,9232га - ПЭСЗ и очист. сооружения					
6,28 га-льготное налогооблож.очист.сооруж.					
4,6432га x 9243204сумx1,15=42918,04481тыс.сум	49 355,8	12 338,9	12 338,9	12 338,9	12 338,9
<b>Сельхозугодья:</b>	6 844,5	6 844,5			
8.2 га уч Халкабад к налогообложению					
8,2 га x 248508,35сум x1,15= 2343,4тыс сум	2 343,4	2 343,4			
18.58 га уч Артыкова к налогообложению					
18,58 га x 248508,35сумx1,15 =5309,9 тыс сум	5 309,9	5 309,9			
2,83 га льготное налогообложение					
2,83га x248508,35сумx1,15=808,8 тыс сум	-808,8	-808,8			
<b>3. Налог на воду</b>					
1727,6 тыс м3 x 108,50x1,15=215 557,2т сум	215 557,2	51 209,9	53 431,9	50 389,6	60 525,7
<b>4. Очисление Республ. дорож. фонд</b>					
объем реализ. прод 73 891 934 т.сум					
73 891 934т.сум x 1,4 %=1 034 487,1 т.сум	1 034 487,1	244 456,2	255 810,4	240 875,5	293 345,0
<b>5. Фонд реконструкции , капремонта и оснащения образовательных учреждений</b>					
объем реал. прод. 73 891 934т.сум					
73 891 934 т сум x 0,5% =369 459,7т сум	369 459,7	87 305,8	91 360,9	86 027,0	104 766,1
<b>6. Внебюджетный Пенсионный фонд</b>					
объем реал. прод. 73 891 934 т.сум					
73 891 934т сум x 1,6 % =1 182 271 т сум	1 182 271,0	279 378,5	292 354,7	275 286,2	335 251,5
<b>Всего налогов</b>	<b>3 210 042,8</b>	<b>769 550,7</b>	<b>793 313,7</b>	<b>752 934,1</b>	<b>894 244,1</b>

Председатель правления  
АО "БИОКИМУ"

У.А.Хайдаров

Зам. главного бухгалтера

К.А.Меметова

И.о.начальника ОСПРБ

З.Л.Ряховская



**СПРАВКА**  
о расходах периода  
по АО "Биокимё" на 2018г

1375 тыс дал

тыс сум

№ п/п	Статьи затрат	Факт (ожд.) за 2017 год	Прогноз на 2018 год	В том числе по кварталам			
				1 квартал	2 квартал	3 квартал	4 квартал
<b>2.</b>	<b>Расходы периода</b>						
	в том числе:						
<b>2.1.</b>	<b>Расходы по реализации</b>						
2.1.1.	з/плата склада пищевого спира	98751	104785	26196	26196	26196	26196
2.1.2.	отчисление 25%	24688	26196	6549	6549	6549	6549
2.1.3.	амортизация склада	3978	3978	994	994	994	994
2.1.4.	текущие затраты на ремонт ( услуги цехов )	25433	6200	1550	1550	1550	1550
2.1.5.	затраты на электроэнергию	2511	2888	722	722	722	722
2.1.6.	затраты на рекламу, объявления	60	500	125	125	125	125
2.1.7.	затраты по технике безопасности	0					
2.1.8.	больничные	0					
2.1.9.	м олоко, спец одежда	995	1084	271	271	271	271
2.1.10.	тех.обслуживан.пожарной сигнализации	6296	6300	1575	1575	1575	1575
2.1.11.	услуги связи	0					
2.1.12.	испытание ГРУ	2919					
2.1.13.	услуги сторон.организаций.метрология	4793	4980	1245	1245	1245	1245
2.1.14.	страхование имущества						
	<b>Итого по статье 2.1.</b>	<b>170423</b>	<b>156911</b>	<b>39228</b>	<b>39228</b>	<b>39228</b>	<b>39228</b>
<b>2.2.</b>	<b>Административные расходы</b>						
2.2.1.	зарплата АУП	1270244	1742526	435632	435632	435632	435632
2.2.2.	отчисления на соц.страх 25%	317561	435632	108908	108908	108908	108908
2.2.3.	затраты на содержание служебного легкового транспорта - з/плата, ГСМ, ремонт, амортизация,	208782	344168	86042	86042	86042	86042
2.2.4.	оплата сотовой связи, модема	3902	4000	1000	1000	1000	1000
2.2.5.	оплата междугородних и международных телефонных переговоров 0,3% от реализации	6798	8000	2000	2000	2000	2000
2.2.6.	затраты на содержание и ремонт АУ	82831	10000	2500	2500	2500	2500
2.2.7.	отчисления АК "Узспиртсаноат"	240000	300000	75000	75000	75000	75000
2.2.8.	затраты на командировки АУП	20265	22000	5500	5500	5500	5500
2.2.9.	услуги сторон. орган. установка новой версии 1-С бухгалтерия	12786	1000	250	250	250	250
2.2.10.	услуги 1- с бухгал. обновление Норма	4996	10000	2500	2500	2500	2500
2.2.11.	амортизация адм. здания	23355	26320	6580	6580	6580	6580
2.2.12.	тех.обсл пожарн.сигнализац	3205	3680	920	920	920	920
2.2.13.	обслуживание оргтехники	5116	6600	1650	1650	1650	1650
2.2.14.	почтовые расходы	1325	1000	250	250	250	250
2.2.15.	обучение	1446					
2.2.16.	больничные	0					
2.2.17.	электроэнергия	5116	6140	1535	1535	1535	1535
2.2.18.							
<b>2.2.</b>	<b>Итого по статье 2.2.</b>	<b>2207728</b>	<b>2921066</b>	<b>730266</b>	<b>730266</b>	<b>730266</b>	<b>730266</b>
<b>2.3.</b>	<b>Прочие операционные расходы</b>						
2.3.1.	расх.на подготовку и переподгот.ку кадров за исключ.кадров по вновь вводимым объектам 2% от ФЗП						
2.3.2.	оплата аудиторских услуг	19500,0	80000	25000	15000	15000	25000
2.3.3.	затраты на выполнение работ, не связанных с производством (благоустройство города, помощь сельскому хозяйству, субботники) с соц отчислениями	715976,8					
2.3.4.	единовременные премии и вознаграждения с соц отчислениями	796243,2	1380000	286250	437500	218750	437500
2.3.5.	трудовое соглашения	38087,9	21076	5269	5269	5269	5269
2.3.6.	заработная плата рабочим и специалистам во время их обучения с отрывом от работы в системе повышения квалификации и переподготовки- ученический						

2.3.7.	выдача подарков хлопкоробам	18000,0					
2.3.8.	выдача бесплатно работникам товаров, продукции .мат пом на сельхоз продукцию	350000,0	245000			245000	
2.3.9.	возмещение расходов работников ( <b>питание, питание хлопкоробам</b> , путевки на лечение, отдых, физкультурные мероприятия, станц.лечение и другие)	734628,0	630000	157500	157500	157500	157500
2.3.10.	расходы по выплате ежемячная пособия по уходу за ребенком до 2-х лет в соответствии с законом	15301,2	15300	3825	3825	3825	3825
2.3.11.	выплаты работникам, высвобождаемым в связи с реорганизацией, сокращением численности						
2.3.12.	материальная помощь	5841,2	7500	1875	1875	1875	1875
2.3.13.	пособие уходящим на пенсию с соц отчислениями	11451,9	9656	2344	2344	2344	2624
2.3.14.	вознаграждение к юбилейной дате с соц отчислениями						
2.3.15.	пособие на погребение	16625,0	12500	3125	3125	3125	3125
2.3.16.	затраты на содержание объектов здравоохранения, жилищного фонда (включая амортизацию и проведение всех видов ремонта)	43841,6	110901	27725	27725	27725	27725
2.3.17.	оплата услуг банка	228274,7	224440	56110	56110	56110	56110
2.3.18.	налог на изношенное оборудование	0,0	4500				4500
2.3.19.	кадастровые документы	0,0	2000	500	500	500	500
2.3.20.	консалтинговые услуги	2103,9	3031	758	758	758	757
2.3.21.	услуги депозитария	21899,7	16600	4150	4150	4150	4150
2.3.22.	услуги по биржевому листингу	3744,4	5000	1250	1250	1250	1250
2.3.23.	списание на издержки производства, ОС						
<b>2.3.24.</b>	<b>благотворительная помощь</b>	<b>244505,6</b>	<b>565200</b>	<b>141300</b>	<b>141300</b>	<b>141300</b>	<b>141300</b>
2.3.25.	асфальтирование дорог	0,0					
2.3.26.	<b>обязательные платежи в бюджет, налоги, сборы, отчисления в специальные внебюджетные фонды согласно законодательства</b>	<b>2895296,6</b>	<b>3210043</b>	<b>769551</b>	<b>793314</b>	<b>752934</b>	<b>894244</b>
	в том числе: налог на имущество	143029,0	147754	36938	36938	36938	36938
	налог на землю	226534,0	260514	70262	63417	63417	63417
	налог на воду	169020,0	215557	51210	53432	50390	60526
	отчисление в Респуб. дорожный фонд	942685,4	1034487	244456	255810	240876	293345
	Фонд реконструкции,капремонта и оснащения образовательных учреждений	336673,4	369460	87306	91361	86027	104766
	налог от реализации	1077354,8	1182271	279379	292355	275286	335252
2.3.27.	отчисление за сбросы и выбросы		360				360
2.3.28.	содержание и отчисление профкому 0,5%	30283,3	61976	15494	15494	15494	15494
2.3.29.	культ.массов,мероприятие(новогодние подарки)	30000,0	60000				60000
2.3.30.	фонд охраны труда	51214,6	32000	8000	8000	8000	8000
2.3.31.	убытки ,штрафы,пени	220,9					
2.3.32.	потери и недостачи в пределах и сверх норм <b>естественной убыли</b> материальных ценностей, не относящихся к производств.процессу	27814,7	29000	7250	7250	7250	7250
2.3.33.	убытки в результате переоценки или уценки производственных запасов и готовой продукции по методу низшей оценки	52,4					
2.3.34.	судебные издержки,госпошлина						
2.3.35.	убытки от списание дебиторской задолжности по которой срок исковой давности истек и др долгов	29,5					
2.3.36.	уценка балансовой стоимости						
2.3.37.	убытки от реализации и списания основных фондов фондов, <b>переоценка ОС</b>	3200,0					

2.3.38.	республиканская дегустация	12038,9	12500	3125	3125	3125	3125
2.3.39.	НДС, НДС и реализ нижестоим	6282,0					
2.3.40.	<b>возмещение увечья</b>	<b>22235,9</b>	2208	552	552	552	552
2.3.41.	подписка	43595,9					
2.3.42.	автоуслуги на хлопковую кампанию	20862,7					
2.3.43.	амортизация не работающих цехов	2198,7	3635	909	909	909	909
2.3.44.	Сад Ортикова.КФИ Халкабод, Теплица	31006,0					
2.3.45.	почтовые расходы	18503,3					
2.3.46.	амортизация (аренда)	25581,9	23827	5957	5957	5957	5957
2.3.47.	командировочные	22356,0					
2.3.48.	15 ст., ст 12	29879,7	30000	7500	7500	7500	7500
2.3.49.	оценка рыночной стоимости котлоагрегата	252000,0					
2.3.50.	сверхурочные с соц отчислениями						
2.3.51.	больничные	42829,3					
2.3.52.	услуги архива	9523,8	10000		10000		
2.3.53.	надомный труд	28447,3	37506	9376	9376	9376	9376
2.3.54.	услуги спецсвязи	189,0					
2.3.55.	погашение суммы по возмещению расходов на выплату льготной пенсии(ст 12 БЖ) во внебюджетный пенсионный фонд						
2.3.56.	выплаты наблюдательному совету с соц отчислениями	302545,5	349857	104535	81774	81774	81774
2.3.57.	квартальное премирование членов правления с соц отчислениями	277235,4	122208	43355	26285	26285	26285
2.3.58.	ревизионная комссия		2996	2996			
2.3.59.	возмещение расходов по выплате льготной пенсии (текущие)						
2.3.60.	сбор 1% по балансовой прибыли в Холдинг	51952,7	65180	65180			
2.3.61.	ценные подарки	4710,0					
2.3.62.	прочие расходы	9660,2					
2.3.63.	мат помощь ветеранам ВОВ	881,0					
2.3.64.	амортизация АХО	361,0					
2.3.65.	подарки с НДС для ВЧПБ	55652,0					
2.3.66.	услуги ВЭБ Сайта	974,0					
2.3.67.	членские взносы в Ассоциацию виноградаров и виноделов	40000,0	40000	10000	10000	10000	10000
2.3.68.	доначисление за генерацию энергии	15116,5					
2.3.69.	оценка системы корпоративного управления	4746,6					
2.3.70.	объявления	945,0					
2.3.71.	услуги попереводу документов для вэбсайта	5983,6					
2.3.72.	материальные затраты по цеху ТНП	7338,3					
2.3.73.	питание хлопкоробов	74398,8					
2.3.74.	разработка фирменного стиля	1200,0					
2.3.75.	списание естественной убыли ГСМ	13,4					
	<b>Итого по статье 2.3.</b>	<b>7725382</b>	<b>7426000</b>	<b>1770760</b>	<b>1837767</b>	<b>1813637</b>	<b>2003836</b>
	<b>Всего (2.1+2.2+2.3)</b>	<b>10103533</b>	<b>10503976</b>	<b>2540254</b>	<b>2607261</b>	<b>2583131</b>	<b>2773330</b>

Председатель правления  
АО "ВЮКМУО"

Зам.главного бухгалтера

И.о.начальника ОСПРБ

У.А.Хайдаров

К.А.Меметова

З.Л.Ряховская

Размеры оплат и премии членов наблюдательного совета, исполнительного органа и председателя ревизионной комиссии на 2018 год

ожидаемое МЗРП, сум 194 700,00

	Кол-во	МЗП	Оплата		Премии		по итогам года (1% от ЧП)	Всего оплата и премия за год
			за месяц	за год	квартальная премия	премии за 4 квартала		
Наблюдательного совета	7	80	15 576 000,00	186 912 000,00	35 046 000,00	140 184 000,00	22 760 650,00	349 856 650,00
члены	6	60	11 682 000,00	140 184 000,00	26 284 500,00	105 138 000,00	17 070 487,50	262 392 487,50
председатель	1	20	3 894 000,00	46 728 000,00	8 761 500,00	35 046 000,00	5 690 162,50	87 464 162,50
Члены Исполнительного органа	9	253	49 259 100,00	591 109 200,00	110 832 975,00	443 331 900,00	22 760 650,00	1 057 201 750,00
Хайдаров У.А.	34	34	6 619 800,00	79 437 600,00	14 894 550,00	59 578 200,00	3 058 743,48	142 074 543,48
Мирзаев Ш.Э.	30	30	5 841 000,00	70 092 000,00	13 142 250,00	52 569 000,00	2 698 891,30	125 359 891,30
Аликулов А.	30	30	5 841 000,00	70 092 000,00	13 142 250,00	52 569 000,00	2 698 891,30	125 359 891,30
Хусанов К.А.	27	27	5 256 900,00	63 082 800,00	11 828 025,00	47 312 100,00	2 429 002,17	112 823 902,17
Мансуров А.Р.	27	27	5 256 900,00	63 082 800,00	11 828 025,00	47 312 100,00	2 429 002,17	112 823 902,17
Меметова К.	27	27	5 256 900,00	63 082 800,00	11 828 025,00	47 312 100,00	2 429 002,17	112 823 902,17
Турбаев Д.Б.	26	26	5 062 200,00	60 746 400,00	11 389 950,00	45 559 800,00	2 339 039,13	108 645 239,13
Гайилов Н.	26	26	5 062 200,00	60 746 400,00	11 389 950,00	45 559 800,00	2 339 039,13	108 645 239,13
Инагамджанов О.	26	26	5 062 200,00	60 746 400,00	11 389 950,00	45 559 800,00	2 339 039,13	108 645 239,13
Пред.Ревизионной комиссии	1	20					3 894 000,00	3 894 000,00
<b>ВСЕГО</b>		<b>353</b>	<b>64 835 100,00</b>	<b>778 021 200,00</b>	<b>145 878 975,00</b>	<b>583 515 900,00</b>	<b>49 415 300,00</b>	<b>1 410 952 400,00</b>



Председатель правления  
АО "ВЮКИМУ" У.А.Хайдаров

Главный бухгалтер К.А.Меметова

Начальник ОБСРБ З.Л.Ряховская

Исп. М. Каратаева

**Использование мощностей на производстве спирта из зерна на 2018 г  
по АО "БЮКИМУ"**

№	Дата	Количество рабочих дней	Установленная мощность (тыс дал)	Прогноз производства (тыс дал)	%, использованная мощность	Установленная мощность ( тыс дал)	Прогноз производства с начало года (тыс дал)	%, использованная мощность с начало года (тыс дал)
1	январь	30	158	110,0	69,6	158	110,00	69,6
2	февраль	27	143	105,0	73,4	301	215,00	71,4
3	март	30	158	110,0	69,6	459	325,00	70,8
	<b>1 квартал</b>	<b>87</b>	<b>459</b>	<b>325,0</b>	<b>70,8</b>			
4	апрель	29	153	110,0	71,9	612	435,00	71,1
5	май	30	158	110,0	69,6	770	545,00	70,8
6	июнь	29	153	100,0	65,4	923	645,00	69,9
	<b>2 квартал</b>	<b>88</b>	<b>464</b>	<b>320,0</b>	<b>69,0</b>			
	<b>1 полугодие 2018г</b>	<b>175</b>	<b>923</b>	<b>645,0</b>	<b>69,9</b>			
7	июль	20	107	90,0	84,1	1030	735,0	71,4
8	август	30	158	115,0	72,8	1188	850,0	71,5
9	сентябрь	29	153	115,0	75,2	1341	965,0	72,0
	<b>3 квартал</b>	<b>79</b>	<b>418</b>	<b>320,0</b>	<b>76,6</b>			
	<b>9 мес.2018г</b>	<b>254</b>	<b>1341</b>	<b>965,0</b>	<b>72,0</b>			
10	октябрь	30	158	130,0	82,3	1499	1095,0	73,0
11	ноябрь	29	153	140,0	91,5	1652	1235,0	74,8
12	декабрь	30	158	140,0	88,6	1810	1375,0	76,0
	<b>4 квартал</b>	<b>89</b>	<b>469</b>	<b>410,0</b>	<b>87,4</b>			
	<b>2 полугодие 2018г</b>	<b>168</b>	<b>887</b>	<b>730,0</b>	<b>82,3</b>			
	<b>12 месяцев 2018 год</b>	<b>343</b>	<b>1810</b>	<b>1375,0</b>	<b>76,0</b>			



Председатель правления  
АО "БЮКИМУ" *У.А.Хайдаров*

Зам.главного бухгалтера *К.А.Меметова*

Начальник ПТО *З.К.Шестеркина*



**Основные финансово-экономические показатели и темпы экономического роста на 2018 год**

по АО "БиоКімуо"

№	Показатели	Ед.имз.	2016. (факт)	2017г. (факт)	Темп роста к 2016г., %	Прогноз на 2018г.	Темп роста к 2017г., %
1	Объем товарной продукции	млн сум	55 191	67 311	122,0	73 892	109,8
2	Объем товаров народного потребления	млн сум	1 426	1 628	114,2	1 852	113,8
3	Объем платных услуг	млн сум					
4	Основная номенклатура:						
	спирт пищевой	тыс л	12 706	13 452	105,9	13 750	102,2
	спирт технический	тыс л	453	546	120,5	463	84,8
	пар технологический товарный	тыс гкал	6	6	100,0	6	100,0
4	Объем экспорта	тыс.долл.	-	-	-	-	-
5	Чистая прибыль	млн.сум	4 428	5 247	118,5	5 515	105,1
6	Численность	чел	386	351		361	



Председатель правления  
АО "БИОКІМУО"

*У.А.Хайдаров*

Зам. главного бухгалтера

*К.А.Меметова*

И.о.начальника ОСПРБ

*З.Л.Ряховская*

К.А.Меметова


З.Л.Ряховская

**Перечень инвестиционных проектов, реализуемых в 2018 году**

млн.сум

№	Наименование инициаторов и проектов	Проектная мощность	Сроки реализации	Общая стоимость проекта	Ожидаемый остаток на 01.01.2018г.	Прогноз освоения на 2018 год		
						всего	в том числе по источникам финансирования	
							собственные средства	прямые иностранные инвестиции и кредиты
1	2	3	4	5	6	7	8	9
-	-	-	-	-	-	-	-	-



  
**У.А.Хайдаров**  
**К.А.Меметова**  
**З.Л.Ряховская**

**Председатель правления**  
**АО "ВІОКІМУО"**  
**Зам.главного бухгалтера**  
**И.о.начальника ОСПРБ**

**Программа**

новых рабочих мест, создаваемых за счет реализации проектов, включенных в Инвестиционную программу, программу локализации, а также программу развития надомного труда на 2017 год

№	Наименование предприятия	Программа создания новых рабочих мест в 2017 году				
		Всего	в том числе			
			по инвестиционной программе	по программе локализации	по программе развития отрасли	по программе развития надомного труда
1	Янгюльское АО "ВЮКИМУ"	-	-	-	-	
	Всего					



Председатель правления  
АО "ВЮКИМУ" *У.А.Хайдаров*

Зам.главного бухгалтера *К.А.Меметова*

И.о начальника ОСДРБ *З.Л.Ряховская*

" Утвержден "  
 Наблюдательным Советом  
 Протокол № 7 от " 29 " ноября 2017г

"Утверждаю"  
 Председатель правления  
 АО "Биокимуо"

  
 У. А. Хайдаров  
 2017 г



Распределение по удельному весу  
 основных ключевых показателей эффективности по АО "Биокимуо" на 2018 год

№	Показатель	Удельный вес
	A	B
I	Прибыль до вычета процентов , налогов и амортизации:	20,0
II	Соотношение затрат и доходов (CIR)	20,0
III	Рентабельность привлеченного капитала (ROCE)	10,0
IV	Рентабельность акционерного капитала (ROE)	5,0
V	Рентабельность инвестиций акционеров (TSR)	5,0
VI	Рентабельность активов	5,0
VII	Коэффициент абсолютной ликвидности	5,0
VIII	Коэффициент финансовой независимости	5,0
IX	Оборачиваемость кредиторской задолженности в днях	5,0
X	Оборачиваемость дебиторской задолженности в днях	5,0
XI	Коэффициент покрытия (платежеспособности)	5,0
XII	Дивидендный выход	5,0
XIII	Показатель снижения дебиторской задолженности ( в % к установленному заданию)	5,0
	Итого	100,0

Зам.главного бухгалтера

И.о. начальника ОСПРБ




К.А.Меметова

З.Л.Ряховская

" Утвержден "  
Наблюдательным Советом  
Протокол № 7 от "29" ноября 2017г

"Утверждаю"  
Председатель правления  
АО "БиоКимус"  
У.А.Хайдаров  
" 29 " 11 2017 г



Распределение по удельному весу  
дополнительных ключевых показателей эффективности по АО "БиоКимус" на 2018 год

№	Показатель	Удельный вес
	A	B
I	Коэффициент износа основных средств	20,0
II	Коэффициент обновления основных средств	10,0
III	Производительность труда	20,0
IV	Фондоотдача	10,0
V	Коэффициент использования производственных мощностей	15,0
VI	Энергоэффективность (доля затрат на энергию в структуре себестоимости продукции)	15,0
VII	Затраты на обучение персонала , в расчете на одного работника	5,0
VIII	Коэффициент текучести кадров	5,0
	Итого	100,0

Зам.главного бухгалтера



К.А.Меметова

И.о.начальника ОСПРБ



З.Л.Ряховская

" Одобрен "

Наблюдательным Советом  
Председатель Наблюдательного Совета

 С.С.Шамшиев  
" 29 ноября " 2017 г

"Утверждаю"

Председатель правления

АО "БиоКимус"

 У.А.Хайдаров  
" 29 " 11 " 2017 г



ПЕРЕЧЕНЬ

основных ключевых показателей эффективности по АО "БиоКимус" на 2018 год

№	Показатель	Удельный вес	в том числе по кварталам			
			1 квартал 2018г	1 полугодие 2018г	9 месяцев 2018г	2018 год
		В	С	С	С	С
I	Прибыль до вычета процентов, налогов и амортизации:	20,00	2060038	4002294	6294172	8000665
	1 Чистая прибыль +		1407740	2693063	4434303	5515295
	2 Расходы по налогу на прибыль+ Возмещенный налог на прибыль - (+Чрезвычайные расходы) (- Чрезвычайные доходы)		139930	284494	472764	635896
	3 Проценты уплаченные + Проценты полученные -		50000	100000		0
	<b>EBIT =(1+2+3)</b>		<b>1597670</b>	<b>3077557</b>	<b>4907067</b>	<b>6151191</b>
	4 Амортизационные отчисления по материальным и нематериальным активам + Переоценка активов -		462368	924737	1387105	1849474
	<b>EBITDA =(1+2+3+4)</b>		<b>2060038</b>	<b>4002294</b>	<b>6294172</b>	<b>8000665</b>
II	Соотношение затрат и доходов (CIR)	20,00	0,91	0,92	0,91	0,92
	(Операционные расходы/Выручка) Операционные расходы(1+2) :		<b>15950423</b>	<b>31814900</b>	<b>47130019</b>	<b>67913326</b>
	1 Себестоимость продаж+		13410169	26667386	39399374	57409350
	2 Расходы периода + в т.ч.Расходы по реализации		2540254	5147514	7730645	10503976
	Административные расходы		39228	78456	117684	156911
	Прочие операционные расходы		730266	1460532	2190798	2921066
	3. Выручка		17461158	34723160	51928549	73891934
III	Рентабельность привлеченного капитала (ROCE)					
	(Чистая прибыль / Привлеченный капитал на начало и конец периода)	10,00	0,20	0,40	0,49	0,61
	1 Чистая прибыль		1407740	2693063	4434303	5515295
	2 Привлеченный капитал на начало и конец периода		6979940	6785503	9039654	9071163
IV	Рентабельность акционерного капитала (ROE)					
	(Чистая прибыль/Среднегодовой акционерный капитал)	5,00	0,08	0,141	0,21	0,25
	1 Чистая прибыль		1407740	2693063	4434303	5515295
	2 Среднегодовой акционерный капитал		18521335	19163996	21192523	21733565
V	Рентабельность инвестиций акционеров (TSR)	5,00	1,00	0,46	0,46	0,46

	(Цена акции в конце периода - цена акции в начале периода + выплаченные в течении периода дивиденды) / цена акции в начале периода					
	Цена акции в начале периода		3350	3350	3350	3350
	Цена акции в конце периода		3350	3350	3350	3350
	Дивиденды в течении периода		0	1550	1550	1550
<b>VI</b>	<b>Рентабельность активов</b>					
	Крр= Пудн/Аср	<b>5,00</b>	0,08	0,15	0,23	0,29
	1. Пудн- прибыль до уплаты налога на прибыль (гр 5, стр 240 или убыток со знаком минус гр 6 стр 240 формы №2 "Отчет о финансовых результатах")		1685735	3258259	5373529	6778607
	2. Аср- среднеарифметическая величина стоимости активов, рассчитываемая по формуле $Aср=(A1+A2)/2$ , где A1-стоимость активов на начало периода(гр3 стр 400 формы №1 "Бухгалтерский баланс"; A2 - стоимость активов на конец периода(гр4 стр 400 формы №1 "Бухгалтерский баланс";		20716403	21168127	23054869	23627419
<b>VII</b>	<b>Коэффициент абсолютной ликвидности</b>					
	(Рекомендуемая нижняя граница этого показателя -0,2, т.е. выполняется условие $Кал > 0,2$ ) $Кал = Дс / То$	<b>5,00</b>	2,27	2,47	4,95	3,16
	1. Дс - денежные средства - сумма строк раздела актива баланса, стр 320 (стр 330+340+350+360)		2918525	3452028	5537244	4681869
	2. То- текущие обязательства, стр 600 II раздела пассива баланса		1283793	1394919	1118348	1481366
<b>VIII</b>	<b>Коэффициент финансовой независимости</b>					
	$Ксс= П1 / (П2-До)$ больше 1	<b>5,00</b>	14,7	14,5	21,7	17,1
	1. П1 - источники собственных средств, итог раздела I пассива баланса, стр 480		18931886	20217209	24274263	25356345
	2. П2 - обязательства, раздел II пассива баланса, стр 770		2083793	1694919	1418348	1481366
	3. До - долгосрочные обязательства стр 490 бухгалтерского баланса		800000	300000	300000	0
<b>IX</b>	<b>Оборачиваемость кредиторской задолженности в днях</b>					
	$Окр дн = Дл / (Вр / Кз ср)$	<b>5,00</b>	7	7	6	7
	1. Вр - чистая выручка от реализации продукции отчетного периода стр 010, гр 5 форма №2 "Отчет о финансовых результатах"		17461158	34723160	51928549	73891934
	2. Дл- количество календарных дней в периоде		91	181	273	365
	3. Кз ср - среднее арифметическое значение кредиторской задолженности (половина от суммы значений на начало и конец периода по стр 601 раздела II пассива баланса формы №1 "Бухгалтерский баланс"		1283793	1394949	1118348	1481366

<b>Оборачиваемость дебиторской задолженности в днях</b>						
<b>X</b>						
	Одз дн = Дп / (Вр / Дз ср	5,00	7	6	6	6
	1. Вр - чистая выручка от реализации продукции отчетного периода стр 010, гр 5 форма №2 " Отчет о финансовых результатах"	17461158	34723160	51928549	73891934	
	2. Дл- количество календарных дней в периоде	91	181	273	365	
	3. Дз ср - среднее арифметическое значение <b>дебиторской задолженности</b> ( половина от суммы значений на начало и конец периода по стр 210 раздела II актива баланса формы №1 " Бухгалтерский баланс"	1295558	1157337	1190931	1264472	
<b>XI</b>	<b>Коэффициент покрытия (платежеспособности)</b>					
	Кпл=A2 / (П2-До)	5,00	4,85	4,61	8,61	5,38
	1. А2 -текущие активы разд II актива баланса стр 390	6224644	6431865	9634425	7967870	
	2. П2 - обязательства , раздел II пассива баланса , стр 770	2083793	1694919	1418348	1481366	
	3. До - долгосрочные обязательства стр 490 Бухгалтерского баланса	800000	300000	300000	0	
<b>XII</b>	<b>Дивидендный выход</b>					
	Дв = Дао / EPS	5,00	1,00	822,07	499,27	401,41
	1. Дао - начисленный дивидент на одну простую акцию , на основании бухгалтерского учета			1550	1550	1550
	2. EPS- доход на одну акцию определяется по формуле	0,99	1,89	3,10	3,86	
	EPS=(Чп- ДИВ прив) / Као					
	1. Чп- чистая прибыль отчетного периода гр5 форма №2 "Отчет о финансовых результатах"	1407740	2693063	4434303	5515295	
	2. ДИВ прив- начисленные дивиденды по привилегированным акциям;	0	0	0	0	
	3. Као- общее число размещенных простых акций стр 152 гр 9 формы №5 " Отчет о собственном капитале"	1428320	1428320	1428320	1428320	
<b>XIII</b>	<b>Показатель снижения дебиторской задолженности ( в % к установленному заданию)</b>	5,0	3	3	3	3
	1. Отношение фактического показателя снижения дебиторской задолженности к прогнозному заявленному значению	1295558	1157337	1190931	1264472	
	<b>Итого</b>	<b>100,00</b>				

Зам.главного бухгалтера

И.о.начальника ОСПРБ

К.А.Меметова

З.Л.Ряховская



"Одобен"  
 Наблюдательным Советом  
 Председатель Наблюдательного Совета  
 С.С.Шамшиев  
 "23 июля 2017 г"

"Утверждаю"  
 Председатель правления  
 АО "Биокиму"  
 У.А.Хайдаров  
 "23 июля 2017 г"



**ПЕРЕЧЕНЬ**  
 дополнительных ключевых показателей эффективности по АО "Биокиму" на 2018 год

№	Показатель	Удельный вес	в том числе			
			1 квартал 2018г	1 полугодие 2018г	9 месяцев 2018г	2018 год
		В	С	С	С	С
I	Кэффициент износа основных средств (превышает 0,5 значительная изношенность оборудования)					
	<b>Кизн = И / О</b>	<b>20,00</b>	<b>0,38</b>	<b>0,37</b>	<b>0,37</b>	<b>0,37</b>
	И - износ основных средств - строка 011 формы №1 "Бухгалтерский баланс"		8563701	8743129	8911992	10451817
	О - первоначальная стоимость основных средств- строка 010 формы №1 "Бухгалтерский баланс"		22660204	23530204	24278334	28631159
II	Кэффициент обновления основных средств					
	<b>Кн = Ан / Аос к</b>	<b>10,00</b>	<b>0,02</b>	<b>0,07</b>	<b>0,12</b>	<b>0,15</b>
	Ан - балансовая стоимость поступивших за период основных средств (строка 101, гр2 формы статотчетности 2- moliya "Отчет о наличии и движении основных средств и других нефинансовых активов"		221940	1091940	1840070	2749045
	Аос к - балансовая остаточная стоимость всех основных средств на конец периода (стр 101, гр 9 формы статотчетности 2- moliya "Отчет о наличии и движении основных средств и других нефинансовых активов"		14096503	14787075	15366342	18179342
III	Производительность труда					
	<b>Вч= Вр / Чср</b>	<b>20,00</b>	<b>48 369</b>	<b>96 186</b>	<b>143 846</b>	<b>204 687</b>
	1 Вр- чистая выручка от реализации продукции отчетного периода ,сум;(стр 010, гр 5 формы 2 "Отчет о финансовых результатах"		17461158	34723160	51928549	73891934
	2 Чср - среднесписочная численность сотрудников организации		361	361	361	361
IV	Фондоотдача					
	<b>Фо= Вр / Фср</b>	<b>10,00</b>	<b>1,44</b>	<b>2,78</b>	<b>4,06</b>	<b>5,20</b>
	1 Вр- чистая выручка от реализации продукции отчетного периода ,сум;(стр 010, гр 5 формы 2 "Отчет о финансовых результатах"		17461158	34723160	51928549	73891934

	2 Фср - среднеарифметическая величина ОС за отчетный период. Определяется по формуле $Фср = (Ф1 + Ф2) / 2$ , где Ф1 и Ф2 - стоимость ОС на начало и конец отчетного периода .сум; стр 012, гр 3 и 4 форма №1 "Бухгалтерский баланс"						
			12 156 777	12 502 063	12 791 696	14 198 196	
V	Коэффициент использования производственных мощностей (ниже 0,5 , то низкий уровень использования производственных мощностей)						
	Ким=Qфакт / ((Qпроект- (Qаренд+Qконсерв))	15,00	0,72	0,71	0,73	0,77	
	Qфакт - фактический объем выпущенной продукции за отчетный период в сопоставимом стоимостном выражении		17461158	34723160	51928549	73891934	
	Qпроект- максимальный объем выпуска продукции за установленный период времени в сопоставимом стоимостном выражении, который может достигнут при полном использовании основного технологического оборудования		24 393 005	49 078 500	71 343 770	96 376 981	
	Qаренд-- объемы продукции (сопоставимые ), приходящиеся на мощности , сданные в аренду		0	0	0	0	
	Qконсерв - объемы продукции (сопоставимые ), приходящиеся на законсервированные мощности		0	0	0	0	
VI	Энергоэффективность (доля затрат на энергию в структуре себестоимости продукции)						
	Зз / Зп	15,00	0,13	0,13	0,13	0,12	
	Зз - совокупная стоимость затрат производственного назначения на горюче-смазочные материалы , теплоснабжение, потребление электричества, газоснабжение		1 678 595	3 340 509	4 994 868	7 092 175	
	Зп - себестоимость произведенной продукции		13319929	26492595	39140033	57065458	
VII	Затраты на обучение персонала , в расчете на одного работника						
	Зобуч / Чср	5,00	19,06	46,42	52,01	70,00	
	1.Зобуч - затраты на обучение персонала		7 511	18 291	20 491	27 579	
	2. Чср- среднесписочная численность сотрудников организации		361	361	361	361	
VIII	Коэффициент текучести кадров						
	Чнач / Чкон	5,00	1,05	1,05	1,05	1,05	
	1. Чнач и Чкон - численность сотрудников организации на начало и конец периода						
	<b>Итого</b>	<b>100,00</b>					

Зам.главного бухгалтера

И.о начальника ОСПРБ



К.А.Меметова

З.Л.Ряховская

**ОЖИДАЕМЫЙ ОТЧЕТ О ФИНАНСОВЫХ РЕЗУЛЬТАТАХ по АО "ВЮКИМУ" за 2018 год**

Показатели	№ строк	2018 год			
		за 3 месяца	за 6 месяцев	за 9 месяцев	за год
	2				
1					
Чистая выручка от реализации продукции (товаров, работ и услуг)	010	17461158	34723160	51928549	73891935
Себестоимость реализованной продукции (товаров, работ и услуг)	020	13410169	26667386	39399374	57409350
<b>Валовая прибыль (убыток) от реализации продукции (товаров, работ и услуг) (стр.010-020)</b>	<b>030</b>	<b>4050989</b>	<b>8055774</b>	<b>12529175</b>	<b>16482585</b>
<b>Расходы периода, всего (стр.050+060+070+080), в том числе:</b>	<b>040</b>	<b>2540254</b>	<b>5147514</b>	<b>7730645</b>	<b>10503976</b>
Расходы по реализации	050	39228	78456	117684	156912
Административные расходы	060	730266	1460532	2190798	2921064
Прочие операционные расходы	070	1770760	3608526	5422163	7426000
Расходы отчетного периода, исключаемые из налогооблагаемой базы в будущем	080				
Прочие доходы от основной деятельности	090	225000	450000	675000	900000
<b>Прибыль (убыток) от основной деятельности (стр.030-040+090)</b>	<b>100</b>	<b>1735735</b>	<b>3358260</b>	<b>5473530</b>	<b>6878609</b>
<b>Доходы от финансовой деятельности, всего (стр.120+130+140+150+160), в том числе:</b>	<b>110</b>	<b>0</b>	<b>0</b>	<b>0</b>	<b>0</b>
Доходы в виде дивидендов	120				
Доходы в виде процентов	130	0	0		
Доходы от долгосрочной аренды (финансовый лизинг)	140				
Доходы от валютных курсовых разниц	150	0	0		
Прочие доходы от финансовой деятельности	160	0	0	0	0
<b>Расходы по финансовой деятельности (стр.180+190+200+210), в том числе:</b>	<b>170</b>	<b>50000</b>	<b>100000</b>	<b>100000</b>	<b>100000</b>
Расходы в виде процентов	180	50000	100000		
Расходы в виде процентов по долгосрочной аренде (финансовому лизингу)	190				
Убытки от валютных курсовых разниц	200		0		
Прочие расходы по финансовой деятельности	210				
<b>Прибыль (убыток) от общей хозяйственной деятельности (стр.100+110-170)</b>	<b>220</b>	<b>1685735</b>	<b>3258260</b>	<b>5373530</b>	<b>6778609</b>
Чрезвычайные прибыли и убытки	230				
<b>Прибыль (убыток) до уплаты налога на доходы (прибыль) (стр.220+/-230)</b>	<b>240</b>	<b>1685735</b>	<b>3258260</b>	<b>5373530</b>	<b>6778609</b>
Налог на прибыль	250	139930	284494	472765	635896
Налог на сверхприбыль	251				
Прочие налоги и сборы от прибыли	260	138064	280701	466462	627418
<b>Чистая прибыль (убыток) отчетного периода (стр.240-250-260)</b>	<b>270</b>	<b>1407741</b>	<b>2693065</b>	<b>4434304</b>	<b>5515295</b>



**Председатель правления**  
**АО "ВЮКИМУ"**  
 У.А.Хайдаров

**Зам.главного бухгалтера**  
 К.А.Меметова

**И.о.начальника ОС/ПБ**  
 З.Л.Ряховская

**КУТИЛАЕТГАН БУХГАЛТЕРИЯ БАЛАНСИ  
ОЖИДАЕМЫЙ БУХГАЛТЕРСКИЙ БАЛАНС**

за 2018 г.

Курсаткичлар номи Наименование показателя	Код стр.	хисобот йили бошига На начало отчетного года	хисобот даври охирига На конец отчетного года	Фарқи
	2	3	4	5
<b>Актив.</b>				
<b>Асосий воситалар:</b>				
<b>Основные средства:</b>				
бошлангич (кайта тиклаш) киймат (0100, 0300) по первоначальной (восстановительной) стоимости (0100, 0300)	010	22 438 264	28 631 159	6 192 895
эскириш (0200) износ (0200)	011	12 221 214	10 451 817	-1 769 397
колдик киймат 010-011 остаточная стоимость 010-011	012	10 217 050	18 179 342	7 962 292
<b>Намоддий активлар:</b>				
<b>Нематериальные активы:</b>				
бошлангич киймат (0400) по первоначальной стоимости (0400)	020	26 860	26 860	
эскириш (0500) износ (0500)	021	15 882	21 258	5 376
колдик киймат 020-021 остаточная стоимость 020-021	022	10 978	5 602	-5 376
<b>Узок муддатли инвестициялар, жами (сатр.040+050+060+070+080), шу жумладан: Долгосрочные инвестиции, всего (стр.040+050+060+070+080), в том числе:</b>	<b>030</b>	<b>684 898</b>	<b>684 898</b>	
Кимматли коғозлар (0610) Ценные бумаги (0610)	040			
Шўъба хўжалик жамиятларига инвестициялар (0620) Инвестиции в дочерние хозяйственные общества (0620)	050			
Карам хўжалик жамиятларига инвестициялар (0630) Инвестиции в зависимые хозяйственные общества (0630)	060			
Чег эл капитали мавжуд бўлган корхоналарга инвестициялар (0640) Инвестиции в предприятие с иностранным капиталом (0640)	070			
Бошка узок муддатли инвестициялар (0690) Прочие долгосрочные инвестиции (0690)	080	684 898	684 898	
Ўрнатиладиган асбоб-ускуналар (0700) Оборудование к установке (0700)	090			
Капитал кўйилмалар (0800) Капитальные вложения (0800)	100	26 600		-26 600
Узок муддатли дебиторлик қарзлари (0910, 0920, 0930, 0940) Долгосрочная дебиторская задолженность (0910, 0920, 0930, 0940)	110			
шундан: муддати ўтган из нее: просроченная	111			
Узок муддатли кечиктирилган харажатлар (0950, 0960, 0990) Долгосрочные отсроченные расходы (0950, 0960, 0990)	120			
<b>I бўлим бўйича жами (сатр. 012+022+030+090+100+110+120) Итого по разделу I (стр. 012+022+030+090+100+110+120)</b>	<b>130</b>	<b>10 939 526</b>	<b>18 869 842</b>	<b>7 930 316</b>
<b>II.Жорий активлар II.Текущие активы</b>				
Товар-моддий захиралари, жами (сатр.150+160+170+180), шу жумладан:				
Товарно-материальные запасы, всего (стр.150+160+170+180), в том числе:	140	2 670 000	1 806 529	-863 471
Ишлаб чиқариш захиралари (1000, 1100, 1500, 1600) Производственные запасы (1000, 1100, 1500, 1600)	150	1 800 000	1 421 529	-378 471
Тугалланмаган ишлаб чиқариш (2000, 2100, 2300, 2700) Незавершенное производство (2000, 2100, 2300, 2700)	160	730 000	210 000	-520 000
Тайёр махсулот (2800) Готовая продукция (2800)	170	140 000	175 000	35 000

Размеры оплат и премии членов наблюдательного совета, исполнительного органа и председателя ревизионной комиссии на 2018 год  
ожидаемое МЗРП, сум 194 700,00

	Кол-во	МЗП	Оплата		Премии		по итогам года (1% от ЧП)	Всего оплата и премия за год
			за месяц	за год	квартальная премия	премии за 4 квартала		
Наблюдательного совета	7	80	15 576 000,00	186 912 000,00	35 046 000,00	140 184 000,00	22 760 650,00	349 856 650,00
члены	6	60	11 682 000,00	140 184 000,00	26 284 500,00	105 138 000,00	17 070 487,50	262 392 487,50
председатель	1	20	3 894 000,00	46 728 000,00	8 761 500,00	35 046 000,00	5 690 162,50	87 464 162,50
Члены Исполнительного органа	9	253	49 259 100,00	591 109 200,00	110 832 975,00	443 331 900,00	22 760 650,00	1 057 201 750,00
Хайдаров У.А.		34	6 619 800,00	79 437 600,00	14 894 550,00	59 578 200,00	3 058 743,48	142 074 543,48
Мирзаев Ш.Э.		30	5 841 000,00	70 092 000,00	13 142 250,00	52 569 000,00	2 698 891,30	125 359 891,30
Аликулов А.		30	5 841 000,00	70 092 000,00	13 142 250,00	52 569 000,00	2 698 891,30	125 359 891,30
Хусанов К.А.		27	5 256 900,00	63 082 800,00	11 828 025,00	47 312 100,00	2 429 002,17	112 823 902,17
Мансуров А.Р.		27	5 256 900,00	63 082 800,00	11 828 025,00	47 312 100,00	2 429 002,17	112 823 902,17
Меметова К.		27	5 256 900,00	63 082 800,00	11 828 025,00	47 312 100,00	2 429 002,17	112 823 902,17
Турбаев Д.Б.		26	5 062 200,00	60 746 400,00	11 389 950,00	45 559 800,00	2 339 039,13	108 645 239,13
Гайилов Н.		26	5 062 200,00	60 746 400,00	11 389 950,00	45 559 800,00	2 339 039,13	108 645 239,13
Инагамджанов О.		26	5 062 200,00	60 746 400,00	11 389 950,00	45 559 800,00	2 339 039,13	108 645 239,13
Пред.Ревизионной комиссии	1	20					3 894 000,00	3 894 000,00
<b>ВСЕГО</b>		<b>353</b>	<b>64 835 100,00</b>	<b>778 021 200,00</b>	<b>145 878 975,00</b>	<b>583 515 900,00</b>	<b>49 415 300,00</b>	<b>1 410 952 400,00</b>



Председатель правления  
АО "БИОКИМУ" У.А.Хайдаров

Главным бухгалтер К.А.Меметова

Начальник ОБНРЕ З.Л.Ряховская

Исп. М. Каратаева

**Использование мощностей на производстве спирта из зерна на 2018 г  
по АО "ВЮКИМУ"**

№	Дата	Количество рабочих дней	Установленная мощность (тыс дал)	Прогноз производства (тыс дал)	%, использованная мощность	Установленная мощность (тыс дал)	Прогноз производства (тыс дал)	%, использованная мощность	Установленная мощность (тыс дал)	Прогноз производства (тыс дал)	%, использованная мощность с начала года (тыс дал)
1	январь	30	158	110,0	69,6	158	110,00	69,6	158	110,00	69,6
2	февраль	27	143	105,0	73,4	301	215,00	71,4	301	215,00	71,4
3	март	30	158	110,0	69,6	459	325,00	70,8	459	325,00	70,8
	<b>1 квартал</b>	<b>87</b>	<b>459</b>	<b>325,0</b>	<b>70,8</b>						
4	апрель	29	153	110,0	71,9	612	435,00	71,1	612	435,00	71,1
5	май	30	158	110,0	69,6	770	545,00	70,8	770	545,00	70,8
6	июнь	29	153	100,0	65,4	923	645,00	69,9	923	645,00	69,9
	<b>2 квартал</b>	<b>88</b>	<b>464</b>	<b>320,0</b>	<b>69,0</b>						
	<b>1 полугодие 2018г</b>	<b>175</b>	<b>923</b>	<b>645,0</b>	<b>69,9</b>						
7	июль	20	107	90,0	84,1	1030	735,0	71,4	1030	735,0	71,4
8	август	30	158	115,0	72,8	1188	850,0	71,5	1188	850,0	71,5
9	сентябрь	29	153	115,0	75,2	1341	965,0	72,0	1341	965,0	72,0
	<b>3 квартал</b>	<b>79</b>	<b>418</b>	<b>320,0</b>	<b>76,6</b>						
	<b>9 мес. 2018г</b>	<b>254</b>	<b>1341</b>	<b>965,0</b>	<b>72,0</b>						
10	октябрь	30	158	130,0	82,3	1499	1095,0	73,0	1499	1095,0	73,0
11	ноябрь	29	153	140,0	91,5	1652	1235,0	74,8	1652	1235,0	74,8
12	декабрь	30	158	140,0	88,6	1810	1375,0	76,0	1810	1375,0	76,0
	<b>4 квартал</b>	<b>89</b>	<b>469</b>	<b>410,0</b>	<b>87,4</b>						
	<b>2 полугодие 2018г</b>	<b>168</b>	<b>887</b>	<b>730,0</b>	<b>82,3</b>						
	<b>12 месяцев 2018 год</b>	<b>343</b>	<b>1810</b>	<b>1375,0</b>	<b>76,0</b>						



Председатель правления  
АО "ВЮКИМУ" **У.А.Хайдаров**

Зам.главного бухгалтера **К.А.Меметова**

Начальник ПТО **З.К.Шестеркина**

**Основные финансово-экономические показатели и темпы экономического роста на 2018 год**

по АО "Віокімуо"

№	Показатели	Ед.имз.	2016. (факт)	2017г. (факт)	Темп роста к 2016г., %	Прогноз на 2018г.	Темп роста к 2017г., %
1	Объем товарной продукции	млн сум	55 191	67 311	122,0	73 892	109,8
2	Объем товаров народного потребления	млн сум	1 426	1 628	114,2	1 852	113,8
3	Объем платных услуг	млн сум					
4	Основная номенклатура:						
	спирт пищевой	тыс л	12 706	13 452	105,9	13 750	102,2
	спирт технический	тыс л	453	546	120,5	463	84,8
	пар технологический товарный	тыс гкал	6	6	100,0	6	100,0
4	Объем экспорта	тыс.долл.	-	-	-	-	-
5	Чистая прибыль	млн.сум	4 428	5 247	118,5	5 515	105,1
6	Численность	чел	386	351		361	



Председатель правления  
АО "ВІОКІМУО"

У.А.Хайдаров

Зам. главного бухгалтера

К.А.Меметова

И.о.начальника ОСПРБ

З.Л.Ряховская



**Перечень инвестиционных проектов, реализуемых в 2018 году**

млн.сум

№	Наименование инициаторов и проектов	Проектная мощность	Сроки реализации	Общая стоимость проекта	Ожидаемый остаток на 01.01.2018г.	Прогноз освоения на 2018 год			
						всего	в том числе по источникам финансирования		
							собственные средства	прямые иностранные инвестиции и кредиты	прочие
1		2	3	4	5	6	7	8	9
-		-	-	-	-	-	-	-	-



**Председатель правления**  
**АО "ВІОКІМУ"**  
*У.А.Хайдаров*

**Зам.главного бухгалтера**  
**И.о.начальника ОСПРБ**  
*К.А.Меметова*  
*З.Л.Ряховская*

**Программа**

новых рабочих мест, создаваемых за счет реализации проектов, включенных в Инвестиционную программу. программу локализации, а также программу развития надомного труда на 2017 год

№	Наименование предприятия	Программа создания новых рабочих мест в 2017 году			
		Всего	в том числе		
		по инвестиционной программе	по программе локализации	по программе развития отрасли	по программе развития надомного труда
1	Янгюльское АО "ВЮКИМУ"	-	-	-	-
	Всего				



Председатель правления  
АО "ВЮКИМУ" *У.А.Хайдаров*

Зам.главного бухгалтера *К.А.Меметова*

И.о начальника ОСДРБ *З.Л.Ряховская*

" Утвержден "  
Наблюдательным Советом  
Протокол № 4 от " 29 " ноября 2017г

"Утверждаю"  
Председатель правления  
АО "Биокимуо"

  
У.А. Кайдаров  
2017г  


Распределение по удельному весу  
основных ключевых показателей эффективности по АО "Биокимуо" на 2018 год

№	Показатель	Удельный вес
	A	B
I	Прибыль до вычета процентов , налогов и амортизации:	20,0
II	Соотношение затрат и доходов (CIR)	20,0
III	Рентабельность привлеченного капитала (ROCE)	10,0
IV	Рентабельность акционерного капитала (ROE)	5,0
V	Рентабельность инвестиций акционеров (TSR)	5,0
VI	Рентабельность активов	5,0
VII	Коэффициент абсолютной ликвидности	5,0
VIII	Коэффициент финансовой независимости	5,0
IX	Оборачиваемость кредиторской задолженности в днях	5,0
X	Оборачиваемость дебиторской задолженности в днях	5,0
XI	Коэффициент покрытия (платежеспособности)	5,0
XII	Дивидендный выход	5,0
XIII	Показатель снижения дебиторской задолженности ( в % к установленному заданию)	5,0
	Итого	100,0

Зам.главного бухгалтера

И.о. начальника ОСПРБ



  
К.А.Меметова

  
З.Л.Ряховская

" Утвержден "  
Наблюдательным Советом  
Протокол № 7 от "29" нояб 2017г

"Утверждаю"  
Председатель правления  
АО "БиоКитую"

  
" 29 " нояб 2017 г  


У.А.Хайдаров

2017 г

Распределение по удельному весу  
дополнительных ключевых показателей эффективности по АО "БиоКитую" на 2018 год

№	Показатель	Удельный вес
	А	В
I	Коэффициент износа основных средств	20,0
II	Коэффициент обновления основных средств	10,0
III	Производительность труда	20,0
IV	Фондоотдача	10,0
V	Коэффициент использования производственных мощностей	15,0
VI	Энергоэффективность (доля затрат на энергию в структуре себестоимости продукции)	15,0
VII	Затраты на обучение персонала , в расчете на одного работника	5,0
VIII	Коэффициент текучести кадров	5,0
	Итого	100,0

Зам.главного бухгалтера



К.А.Меметова

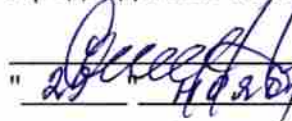
И.о.начальника ОСПРБ



З.Л.Ряховская

" Одобрен "

Наблюдательным Советом  
Председатель Наблюдательного Совета

 С.С.Шамшиев  
" 29 " ноября 2017 г

"Утверждаю"

Председатель правления

АО "Биокиму"   
" 29 " ноября 2017 г



ПЕРЕЧЕНЬ

основных ключевых показателей эффективности по АО "Биокиму" на 2018 год

№	Показатель	Удельный вес	в том числе по кварталам			
			1 квартал 2018г	1 полугодие 2018г	9 месяцев 2018г	2018 год
		В	С	С	С	С
I	Прибыль до вычета процентов, налогов и амортизации:	20,00	2060038	4002294	6294172	8000665
	1 Чистая прибыль +		1407740	2693063	4434303	5515295
	2 Расходы по налогу на прибыль+ Возмещенный налог на прибыль - (+Чрезвычайные расходы) (- Чрезвычайные доходы)		139930	284494	472764	635896
	3 Проценты уплаченные + Проценты полученные -		50000	100000		0
	<b>ЕБИТ =(1+2+3)</b>		<b>1597670</b>	<b>3077557</b>	<b>4907067</b>	<b>6151191</b>
	4 Амортизационные отчисления по материальным и нематериальным активам + Переоценка активов -		462368	924737	1387105	1849474
	<b>ЕБИТДА =(1+2+3+4)</b>		<b>2060038</b>	<b>4002294</b>	<b>6294172</b>	<b>8000665</b>
II	Соотношение затрат и доходов (CIR)	20,00	0,91	0,92	0,91	0,92
	(Операционные расходы/Выручка)					
	Операционные расходы(1+2) :		<b>15950423</b>	<b>31814900</b>	<b>47130019</b>	<b>67913326</b>
	1 Себестоимость продаж+		13410169	26667386	39399374	57409350
	2 Расходы периода + в т.ч. Расходы по реализации		2540254	5147514	7730645	10503976
	Административные расходы		39228	78456	117684	156911
	Прочие операционные расходы		730266	1460532	2190798	2921066
	3. Выручка		1770760	3608526	5422163	7426000
			<b>17461158</b>	<b>34723160</b>	<b>51928549</b>	<b>73891934</b>
III	Рентабельность привлеченного капитала (ROCE)					
	(Чистая прибыль / Привлеченный капитал на начало и конец периода)	10,00	0,20	0,40	0,49	0,61
	1 Чистая прибыль		1407740	2693063	4434303	5515295
	2 Привлеченный капитал на начало и конец периода		6979940	6785503	9039654	9071163
IV	Рентабельность акционерного капитала (ROE)					
	(Чистая прибыль/Среднегодовой акционерный капитал	5,00	0,08	0,141	0,21	0,25
	1 Чистая прибыль		1407740	2693063	4434303	5515295
	2 Среднегодовой акционерный капитал		18521335	19163996	21192523	21733565
V	Рентабельность инвестиций акционеров (TSR)	5,00	1,00	0,46	0,46	0,46

	(Цена акции в конце периода - цена акции в начале периода + выплаченные в течении периода дивиденды) /цена акции вначале периода					
	Цена акции в начале периода		3350	3350	3350	3350
	Цена акции в конце периода		3350	3350	3350	3350
	Дивиденды в течении периода		0	1550	1550	1550
<b>VI</b>	<b>Рентабельность активов</b>					
	$K_{pp} = \text{Пудн/Аср}$	<b>5,00</b>	0,08	0,15	0,23	0,29
	1. Пудн- прибыль до уплаты налога на прибыль (гр 5, стр 240 или убыток со знаком минус гр 6 стр 240 формы №2 "Отчет о финансовых результатах")		1685735	3258259	5373529	6778607
	2. Аср- среднеарифметическая величина стоимости активов, рассчитываемая по формуле $A_{cp} = (A1 + A2) / 2$ , где A1-стоимость активов на начало периода(гр 3 стр 400 формы №1 "Бухгалтерский баланс"; A2 - стоимость активов на конец периода(гр 4 стр 400 формы №1 "Бухгалтерский баланс";		20716403	21168127	23054869	23627419
<b>VII</b>	<b>Коэффициент абсолютной ликвидности</b>					
	(Рекомендуемая нижняя граница этого показателя -0,2, т.е. выполняется условие $K_{ал} > 0,2$ )					
	$K_{ал} = \frac{Dc}{To}$	<b>5,00</b>	2,27	2,47	4,95	3,16
	1. Dc - денежные средства - сумма строк раздела актива баланса, стр 320 (стр 330+340+350+360)		2918525	3452028	5537244	4681869
	2. To- текущие обязательства, стр 600 II раздела пассива баланса		1283793	1394919	1118348	1481366
<b>VIII</b>	<b>Коэффициент финансовой независимости</b>					
	$K_{сс} = \frac{П1}{(П2 - Дo)}$ больше 1	<b>5,00</b>	14,7	14,5	21,7	17,1
	1. П1 - источники собственных средств, итог раздела I пассива баланса, стр 480		18931886	20217209	24274263	25356345
	2. П2 - обязательства, раздел II пассива баланса, стр 770		2083793	1694919	1418348	1481366
	3. До - долгосрочные обязательства стр 490 бухгалтерского баланса		800000	300000	300000	0
<b>IX</b>	<b>Оборачиваемость кредиторской задолженности в днях</b>					
	$Окр\ дн = \frac{Дл}{(Вр / Kз\ ср)}$	<b>5,00</b>	7	7	6	7
	1. Вр - чистая выручка от реализации продукции отчетного периода стр 010, гр 5 форма №2 "Отчет о финансовых результатах"		17461158	34723160	51928549	73891934
	2. Дл- количество календарных дней в периоде		91	181	273	365
	3. Kз ср - среднее арифметическое значение кредиторской задолженности (половина от суммы значений на начало и конец периода по стр 601 раздела II пассива баланса формы №1 "Бухгалтерский баланс"		1283793	1394949	1118348	1481366

<b>Оборачиваемость дебиторской задолженности в днях</b>						
<b>X</b>	Одз дн = Дп / (Вр / Дз ср)	<b>5,00</b>	7	6	6	6
	1. Вр - чистая выручка от реализации продукции отчетного периода стр 010, гр 5 форма №2 " Отчет о финансовых результатах"	17461158	34723160	51928549	73891934	
	2. Дл- количество календарных дней в периоде	91	181	273	365	
	3. Дз ср - среднее арифметическое значение <b>дебиторской задолженности</b> ( половина от суммы значений на начало и конец периода по стр 210 раздела II актива баланса формы №1 " Бухгалтерский баланс"	1295558	1157337	1190931	1264472	
<b>XI</b>	<b>Коэффициент покрытия (платежеспособности)</b>					
	Кпл=A2 / (П2-До)	<b>5,00</b>	4,85	4,61	8,61	5,38
	1. А2 -текущие активы разд II актива баланса стр 390	6224644	6431865	9634425	7967870	
	2. П2 - обязательства , раздел II пассива баланса , стр 770	2083793	1694919	1418348	1481366	
	3. До - долгосрочные обязательства стр 490 Бухгалтерского баланса	800000	300000	300000	0	
<b>XII</b>	<b>Дивидендный выход</b>					
	Дв = Дао / EPS	<b>5,00</b>	1,00	822,07	499,27	401,41
	1. Дао - начисленный дивидент на одну простую акцию , на основании бухгалтерского учета			1550	1550	1550
	2. EPS- доход на одну акцию определяется по формуле EPS=(Чп- ДИВ прив) / Као		0,99	1,89	3,10	3,86
	1. Чп- чистая прибыль отчетного периода гр5 форма №2 "Отчет о финансовых результатах"	1407740	2693063	4434303	5515295	
	2. ДИВ прив- начисленные дивиденды по привилегированным акциям;	0	0	0	0	
	3. Као- общее число размещенных простых акций стр 152 гр 9 формы №5 " Отчет о собственном капитале"	1428320	1428320	1428320	1428320	
<b>XIII</b>	<b>Показатель снижения дебиторской задолженности ( в % к установленному заданию)</b>	<b>5,0</b>	3	3	3	3
	1. Отношение фактического показателя снижения дебиторской задолженности к прогнозному заявленному значению	1295558	1157337	1190931	1264472	
	<b>Итого</b>	<b>100,00</b>				

Зам.главного бухгалтера

И.о.начальника ОСПРБ

К.А.Меметова

З.Л.Ряховская

"Одобрено"  
 Наблюдательным Советом  
 Председатель Наблюдательного Совета  
 С.С.Шамшиев  
 "29" ноября 2017 г

"Утверждаю"  
 Председатель правления  
 АО "Биокиму" У.А.Хайдаров  
 "29" ноября 2017 г



**ПЕРЕЧЕНЬ**  
 дополнительных ключевых показателей эффективности по АО "Биокиму" на 2018 год

№	Показатель	Удельный вес	в том числе			
			1 квартал 2018г	1 полугодие 2018г	9 месяцев 2018г	2018 год
		В	С	С	С	С
I	Коэффициент износа основных средств (превышает 0,5 значительная изношенность оборудования)					
	<b>Кизн = И / О</b>	20,00	0,38	0,37	0,37	0,37
	И - износ основных средств - строка 011 формы №1 "Бухгалтерский баланс"		8563701	8743129	8911992	10451817
	О - первоначальная стоимость основных средств- строка 010 формы №1 "Бухгалтерский баланс"		22660204	23530204	24278334	28631159
II	Коэффициент обновления основных средств					
	<b>Кн = Ан / Аос к</b>	10,00	0,02	0,07	0,12	0,15
	Ан - балансовая стоимость поступивших за период основных средств (строка 101, гр2 формы статотчетности 2- moliya "Отчет о наличии и движении основных средств и других нефинансовых активов"		221940	1091940	1840070	2749045
	Аос к - балансовая остаточная стоимость всех основных средств на конец периода (стр 101, гр 9 формы статотчетности 2- moliya "Отчет о наличии и движении основных средств и других нефинансовых активов"		14096503	14787075	15366342	18179342
III	Производительность труда					
	<b>Вч= Вр / Чср</b>	20,00	48 369	96 186	143 846	204 687
	1 Вр- чистая выручка от реализации продукции отчетного периода ,сум;(стр 010, гр 5 формы 2 "Отчет о финансовых результатах"		17461158	34723160	51928549	73891934
	2 Чср - среднесписочная численность сотрудников организации		361	361	361	361
IV	Фондоотдача					
	<b>Фо= Вр / Фср</b>	10,00	1,44	2,78	4,06	5,20
	1 Вр- чистая выручка от реализации продукции отчетного периода ,сум;(стр 010, гр 5 формы 2 "Отчет о финансовых результатах"		17461158	34723160	51928549	73891934



	2 Фср - среднеарифметическая величина ОС за отчетный период. Определяется по формуле $Фср = (Ф1 + Ф2) / 2$ , где Ф1 и Ф2 - стоимость ОС на начало и конец отчетного периода, сум; стр 012, гр 3 и 4 форма №1 "Бухгалтерский баланс"						
		12 156 777	12 502 063	12 791 696	14 198 196		
V	Коэффициент использования производственных мощностей (ниже 0,5, то низкий уровень использования производственных мощностей)						
	Ким = $Qфакт / ((Qпроект - Qаренд + Qконсерв))$	15,00	0,72	0,71	0,73	0,77	
	Qфакт - фактический объем выпущенной продукции за отчетный период в сопоставимом стоимостном выражении		17461158	34723160	51928549	73891934	
	Qпроект - максимальный объем выпуска продукции за установленный период времени в сопоставимом стоимостном выражении, который может достигнут при полном использовании основного технологического оборудования		24 393 005	49 078 500	71 343 770	96 376 981	
	Qаренд - объемы продукции (сопоставимые), приходящиеся на мощности, сданные в аренду		0	0	0	0	
	Qконсерв - объемы продукции (сопоставимые), приходящиеся на законсервированные мощности		0	0	0	0	
VI	Энергоэффективность (доля затрат на энергию в структуре себестоимости продукции)						
	Зз / Зп	15,00	0,13	0,13	0,13	0,12	
	Зз - совокупная стоимость затрат производственного назначения на горюче-смазочные материалы, теплоснабжение, потребление электричества, газоснабжение		1 678 595	3 340 509	4 994 868	7 092 175	
	Зп - себестоимость произведенной продукции		13319929	26492595	39140033	57065458	
VII	Затраты на обучение персонала, в расчете на одного работника						
	Зобуч / Чср	5,00	19,06	46,42	52,01	70,00	
	1. Зобуч - затраты на обучение персонала		7 511	18 291	20 491	27 579	
	2. Чср - среднесписочная численность сотрудников организации		361	361	361	361	
VIII	Коэффициент текучести кадров						
	Чнач / Чкон	5,00	1,05	1,05	1,05	1,05	
	1. Чнач и Чкон - численность сотрудников организации на начало и конец периода						
	<b>Итого</b>	<b>100,00</b>					

Зам. главного бухгалтера

И.о. начальника ОСПРБ



К.А. Меметова

З.Л. Ряховская

**ОЖИДАЕМЫЙ ОТЧЕТ О ФИНАНСОВЫХ РЕЗУЛЬТАТАХ по АО "ВІОКІМУО"**  
за 2018 год

Показатели	№ строк	2018 год			
		за 3 месяца	за 6 месяцев	за 9 месяцев	за год
<b>1</b>	<b>2</b>				
Чистая выручка от реализации продукции (товаров, работ и услуг)	010	17461158	34723160	51928549	73891935
Себестоимость реализованной продукции (товаров, работ и услуг)	020	13410169	26667386	39399374	57409350
<b>Валовая прибыль (убыток) от реализации продукции (товаров, работ и услуг) (стр.010-020)</b>	<b>030</b>	<b>4050989</b>	<b>8055774</b>	<b>12529175</b>	<b>16482585</b>
<b>Расходы периода, всего (стр.050+060+070+080), в том числе:</b>	<b>040</b>	<b>2540254</b>	<b>5147514</b>	<b>7730645</b>	<b>10503976</b>
Расходы по реализации	050	39228	78456	117684	156912
Административные расходы	060	730266	1460532	2190798	2921064
Прочие операционные расходы	070	1770760	3608526	5422163	7426000
Расходы отчетного периода, исключаемые из налогооблагаемой базы в будущем	080				
Прочие доходы от основной деятельности	090	225000	450000	675000	900000
<b>Прибыль (убыток) от основной деятельности (стр.030-040+090)</b>	<b>100</b>	<b>1735735</b>	<b>3358260</b>	<b>5473530</b>	<b>6878609</b>
<b>Доходы от финансовой деятельности, всего (стр.120+130+140+150+160), в том числе:</b>	<b>110</b>	<b>0</b>	<b>0</b>	<b>0</b>	<b>0</b>
Доходы в виде дивидендов	120				
Доходы в виде процентов	130	0	0		
Доходы от долгосрочной аренды (финансовый лизинг)	140				
Доходы от валютных курсовых разниц	150	0	0		
Прочие доходы от финансовой деятельности	160	0	0	0	0
<b>Расходы по финансовой деятельности (стр.180+190+200+210), в том числе:</b>	<b>170</b>	<b>50000</b>	<b>100000</b>	<b>100000</b>	<b>100000</b>
Расходы в виде процентов	180	50000	100000		
Расходы в виде процентов по долгосрочной аренде (финансовому лизингу)	190				
Убытки от валютных курсовых разниц	200		0		
Прочие расходы по финансовой деятельности	210				
<b>Прибыль (убыток) от общей хозяйственной деятельности (стр.100+110-170)</b>	<b>220</b>	<b>1685735</b>	<b>3258260</b>	<b>5373530</b>	<b>6778609</b>
Чрезвычайные прибыли и убытки	230				
<b>Прибыль (убыток) до уплаты налога на доходы (прибыль) (стр.220+/-230)</b>	<b>240</b>	<b>1685735</b>	<b>3258260</b>	<b>5373530</b>	<b>6778609</b>
Налог на прибыль	250	139930	284494	472765	635896
Налог на сверхприбыль	251				
Прочие налоги и сборы от прибыли	260	138064	280701	466462	627418
<b>Чистая прибыль (убыток) отчетного периода (стр.240-250-260)</b>	<b>270</b>	<b>1407741</b>	<b>2693065</b>	<b>4434304</b>	<b>5515295</b>



Председатель правления  
 АО "ВІОКІМУО"  
 У.А.Хайдаров

Зам. главного бухгалтера  
 К.А.Меметова

И.о. начальника ОС/РБ  
 З.Л.Ряховская

**КУТИЛАЕТГАН БУХГАЛТЕРИЯ БАЛАНСИ  
ОЖИДАЕМЫЙ БУХГАЛТЕРСКИЙ БАЛАНС**

за 2018 г.

Курсаткичлар номи Наименование показателя	Код стр.	хисобот йили бошига На начало отчетного года	хисобот даври охирига На конец отчетного года	Фарқи
	2	3	4	5
<b>Актив.</b>				
<b>Асосий воситалар:</b>				
<b>Основные средства:</b>				
бошлангич (кайта тиклаш) киймат (0100, 0300) по первоначальной (восстановительной) стоимости (0100, 0300)	010	22 438 264	28 631 159	6 192 895
эскириш (0200) износ (0200)	011	12 221 214	10 451 817	-1 769 397
колдик киймат 010-011 остаточная стоимость 010-011	012	10 217 050	18 179 342	7 962 292
<b>Намоддий активлар:</b>				
<b>Нематериальные активы:</b>				
бошлангич киймат (0400) по первоначальной стоимости (0400)	020	26 860	26 860	
эскириш (0500) износ (0500)	021	15 882	21 258	5 376
колдик киймат 020-021 остаточная стоимость 020-021	022	10 978	5 602	-5 376
<b>Узок муддатли инвестициялар, жами (сатр.040+050+060+070+080), шу жумладан: Долгосрочные инвестиции, всего (стр.040+050+060+070+080), в том числе:</b>	<b>030</b>	<b>684 898</b>	<b>684 898</b>	
Кимматли когозлар (0610) Ценные бумаги (0610)	040			
Шўъба хўжалик жамиятларига инвестициялар (0620) Инвестиции в дочерние хозяйственные общества (0620)	050			
Карам хўжалик жамиятларига инвестициялар (0630) Инвестиции в зависимые хозяйственные общества (0630)	060			
Чет эл капитали мавжуд бўлган корхоналарга инвестициялар (0640) Инвестиции в предприятие с иностранным капиталом (0640)	070			
Бошка узок муддатли инвестициялар (0690) Прочие долгосрочные инвестиции (0690)	080	684 898	684 898	
Ўрнатиладиган асбоб-ускуналар (0700) Оборудование к установке (0700)	090			
Капитал кўйилмалар (0800) Капитальные вложения (0800)	100	26 600		-26 600
Узок муддатли дебиторлик қарзлари (0910, 0920, 0930, 0940) Долгосрочная дебиторская задолженность (0910, 0920, 0930, 0940)	110			
шундан: муддати ўтган из нее: просроченная	111			
Узок муддатли кечиктирилган харажатлар (0950, 0960, 0990) Долгосрочные отсроченные расходы (0950, 0960, 0990)	120			
<b>I бўлим бўйича жами (сатр. 012+022+030+090+100+110+120) Итого по разделу I (стр. 012+022+030+090+100+110+120)</b>	<b>130</b>	<b>10 939 526</b>	<b>18 869 842</b>	<b>7 930 316</b>
<b>II. Жорий активлар</b>				
<b>II. Текущие активы</b>				
Товар-моддий захиралари, жами (сатр.150+160+170+180), шу жумладан: Товарно-материальные запасы, всего (стр.150+160+170+180), в том числе:	140	2 670 000	1 806 529	-863 471
Ишлаб чиқариш захиралари (1000, 1100, 1500, 1600) Производственные запасы (1000, 1100, 1500, 1600)	150	1 800 000	1 421 529	-378 471
Тугалланмаган ишлаб чиқариш (2000, 2100, 2300, 2700) Незавершенное производство (2000, 2100, 2300, 2700)	160	730 000	210 000	-520 000
Тайёр махсулот (2800) Готовая продукция (2800)	170	140 000	175 000	35 000

Товарлар (2900 дан 2980 нинг айирмаси) Товары (2900 за минусом 2980)	180			
Келгуси давр харажатлари (3100) Расходы будущих периодов (3100)	190	45 000		-45 000
Кечиктирилган харажатлар (3200) Отсроченные расходы (3200)	200			
<b>Дебиторлар, жами (сатр.220+230+240+250+ 260+270+280+290+300+310)</b> <b>Дебиторы, всего (стр.220+230+240+250+ 260+270+280+290+300+310)</b>	<b>210</b>	<b>1 211 000</b>	<b>1 760 472</b>	<b>549 472</b>
шундан: муддати ўтган из нее: просроченная				
Харидор ва буюртмачиларнинг қарзи (4000 дан 4900 нинг айирмаси) Задолженность покупателей и заказчиков (4000 за минусом 4900)	220	42 000	207 416	165 416
Ажратилган бўлинулаларнинг қарзи (4110) Задолженность обособленных подразделений (4110)	230			
Шўба ва қарам хўжалик жамиятларнинг қарзи (4120) Задолженность дочерних и зависимых хозяйственных обществ (4120)	240			
Ходимларга берилган бўнақлар (4200) Авансы, выданные персоналу (4200)	250	7 000	1 000	-6 000
Мол етказиб берувчилар ва пудратчиларга берилган бўнақлар (4300) Авансы, выданные поставщикам и подрядчикам (4300)	260	640 000	1 151 703	511 703
Бюджетга солиқ ва йигимлар бўйича бўнақ тўловлари (4400) Авансовые платежи по налогам и сборам в бюджет (4400)	270	155 000	56 000	-99 000
Мақсадли давлат жамғармалари ва сугурталар бўйича бўнақ тўловлари (4500) Авансовые платежи в государственные целевые фонды и по страхованию (4500)	280			
Таъсисчиларнинг устав капиталига улушлар бўйича қарзи (4600) Задолженность учредителей по вкладам в уставный капитал (4600)	290			
Ходимларнинг бошқа операциялар бўйича қарзи (4700) Задолженность персонала по прочим операциям (4700)	300	259 000	247 800	-11 200
Бошқа дебиторлик қарзлари (4800) Прочие дебиторские задолженности (4800)	310	108 000	96 553	-11 447
<b>Пул маблағлари, жами (сатр.330+340+350+360), шу жумладан: Денежные средства, всего (стр.330+340+350+360), в том числе:</b>	<b>320</b>	<b>5 551 600</b>	<b>4 501 800</b>	<b>-1 049 800</b>
Кассадаги пул маблағлари (5000) Денежные средства в кассе (5000)	330			
Хисоблашиш счётидаги пул маблағлари (5100) Денежные средства на расчетном счете (5100)	340	5 550 000	4 500 000	-1 050 000
Чет эл валютасидаги пул маблағлари (5200) Денежные средства в иностранной валюте (5200)	350			
Бошқа пул маблағлари ва эквивалентлари (5500, 5600, 5700) Прочие денежные средства и эквиваленты (5500, 5600, 5700)	360	1 600	1 800	200
қиска муддатли инвестициялар (5800) Краткосрочные инвестиции (5800)	370			
Бошқа жорий активлар (5900) Прочие текущие активы (5900)	380			
<b>II бўлим бўйича жами (сатр.140+190+200+210+320+370+380)</b> <b>Итого по разделу II (стр. 140+190+200+210+320+370+380)</b>	<b>390</b>	<b>9 477 600</b>	<b>8 068 801</b>	<b>-1 408 799</b>
<b>Баланс активи бўйича жами (сатр.130+390)</b> <b>Всего по активу баланса (стр.130+стр.390)</b>	<b>400</b>	<b>20 417 126</b>	<b>26 938 643</b>	<b>6 521 517</b>

Курсаткичлар номи Наименование показателя	Код стр.	хисобот йили бошига На начало отчетного года	хисобот даври охирига На конец отчетного года	Фарқи
	2			5
<b>Пассив.</b>				
Устав капитали (8300) Уставный капитал (8300)	410	4 784 872	9 569 744	4 784 872
Кўшилган капитал (8400) Добавленный капитал (8400)	420			
Резерв капитали (8500) Резервный капитал (8500)	430	4 737 182	4 151 635	-585 547
Сотиб олинган хусусий акциялар (8600) Выкупленные собственные акции (8600)	440			
Таксимланмаган фойда (копланмаган зарар) (8700) Нераспределенная прибыль (непокрытый убыток) (8700)	450	8 588 729	11 634 966	3 046 237
Максадли тушумлар (8800) Целевые поступления (8800)	460			
Келгуси давр харажатлари ва тўловлари учун захиралар (8900) Резервы предстоящих расходов и платежей (8900)	470			
<b>I бўлим бўйича жами (сатр.410+420+430-440+450+460+470)</b> <b>Итого по разделу I (стр.410+420+430-440+450+460+470)</b>	<b>480</b>	<b>18 110 783</b>	<b>25 356 345</b>	<b>7 245 562</b>
<b>II. Мажбуриятлар II. Обязательства</b>				
Узок муддатли мажбуриятлар, жами (сатр.500+510+520+530+540+550+560+570+580+590) Долгосрочные обязательства, всего	490	1 300 000	2 530 000	1 230 000
шу жумладан: узок муддатли кредиторлик қарзлари (сатр.500+520+540+560+590) в том числе: долгосрочная кредиторская задолженность (стр.500+520+540+560+590)	491			
шундан: муддати ўтган узок муддатли кредиторлик қарзлари из нее: просроченная долгосрочная кредиторская задолженность	492			
Мол етказиб берувчилар ва пудратчиларга узок муддатли қарз (7000) Долгосрочная задолженность поставщикам и подрядчикам (7000)	500			
Ажратилган бўлинмаларга узок муддатли қарз (7110) Долгосрочная задолженность обособленным подразделениям (7110)	510			
Шўъба ва қарам хўжалик жамиятларга узок муддатли қарз (7120) Долгосрочная задолженность дочерним и зависимым хозяйственным обществам (7120)	520			
Узок муддатли кечиктирилган даромадлар (7210, 7220, 7230) Долгосрочные отсроченные доходы (7210, 7220, 7230)	530			
Солик ва мажбурий тўловлар бўйича узок муддатли кечиктирилган мажбуриятлар (7240) Долгосрочные отсроченные обязательства по налогам и обязательным платежам (7240)	540			
Бошка узок муддатли кечиктирилган мажбуриятлар (7250, 7290) Прочие долгосрочные отсроченные обязательства (7250, 7290)	550			
Харидорлар ва буюртмачилардан олинган бўнақлар (7300) Авансы, полученные от покупателей и заказчиков (7300)	560			
Узок муддатли банк кредитлари (7810) Долгосрочные банковские кредиты (7810)	570	1 300 000	2 530 000	1 230 000

Узок муддатли карзлар (7820, 7830, 7840) Долгосрочные займы (7820, 7830, 7840)	580			
Бошка узок муддатли кредиторлик карзлар (7900) Прочие долгосрочные кредиторские задолженности (7900)	590			
<b>Жорий мажбуриятлар, жами сатр.610+630+640+650+660 +670+680+690+700+710+720+730+740+750+760</b> <b>Текущие обязательства, всего(стр.610+620+630+640 +650+660+670+680+690+700+710+720+730+740+750+760</b>	<b>600</b>	<b>1 006 343</b>	<b>1 077 366</b>	<b>71 023</b>
шу жумладан: жорий кредиторлик карзлари (сатр.610+630+650+670+680+690+ +700+710+720+760) в том числе: текущая кредиторская задолженность (стр.610+630+650+670+680+690+ +700+710+720+760)	601	1 006 343	1 077 366	71 023
шундан: муддати ўтган жорий кредиторлик карзлари из нее: просроченная текущая кредиторская задолженность	602			
Мол етказиб берувчилар ва пудратчиларга карз (6000) Задолженность поставщикам и подрядчикам (6000)	610			
Ажратилган бўлинмаларга карз (6110) Задолженность обособленным подразделениям (6110)	620			
Шўъба ва карам хўжалик жамиятларга карз (6120) Задолженность дочерним и зависимым хозяйственным обществам (6120)	630		1 000	1 000
Кечиктирилган даромадлар (6210, 6220, 6230) Отсроченные доходы (6210, 6220, 6230)	640			
Солик ва мажбурий тўловлар бўйича кечиктирилган мажбуриятлар (6240) Отсроченные обязательства по налогам и обязательным платежам (6240)	650			
"Солик ва мажбурий тўловлар бўйича кечиктирилган мажбуриятлар (6240) Отсроченные обязательства по налогам и обязательным платежам (6240)	660			
Олинган бўнақлар (6300) Полученные авансы (6300)	670	690 000	870 000	180 000
Бюджетга тўловлар бўйича карз (6400) Задолженность по платежам в бюджет (6400)	680	130 000	115 000	-15 000
Сугурталар бўйича карз (6510) Задолженность по страхованию (6510)	690			
Максадли давлат жамгармаларига тўловлар бўйича карз (6520) Задолженность по платежам в государственные целевые фонды (6520)	700	47 171	46 366	-805
Таъсисчиларга бўлган карзлар (6600) Задолженность учредителям (6600)	710			
Мехнатга ҳақ тўлаш бўйича карз (6700) Задолженность по оплате труда (6700)	720	133 172	33 000	-100 172
Киска муддатли банк кредитлари (6810) Краткосрочные банковские кредиты (6810)	730			
Киска муддатли карзлар (6820, 6830, 6840) Краткосрочные займы (6820, 6830, 6840)	740			
Узок муддатли мажбуриятларнинг жорий кисми (6950) Текущая часть долгосрочных обязательств (6950)	750			
Бошка кредиторлик карзлар (6950 дан ташқари 6900) Прочие кредиторские задолженности (6900 кроме 6950)	760	6 000	12 000	6 000
<b>II бўлим бўйича жами (сатр.490+600)</b> <b>Итого по разделу II (стр.490+600)</b>	<b>770</b>	<b>2 306 343</b>	<b>3 607 366</b>	<b>1 301 023</b>
<b>Баланс пассиви бўйича жами (сатр.480+770)</b> <b>Всего по пассиву баланса (стр.480+770)</b>	<b>780</b>	<b>20 417 126</b>	<b>28 963 711</b>	<b>8 546 585</b>

2 025 069

2 025 069

Председатель правления  
АО "ВЮКИМУО"

Зам.главного бухгалтера

И.о.начальника ОСПРБ



*[Handwritten signature]*

У.А.Хайдаров

К.А.Меметова

З.Л.Ряховская

**Ожидаемый баланс по АО "Биокимуо"**  
за 2018 г.

Наименование показателя	Код стр.	01.01.2018	01.04.2018	01.07.2018	01.10.2018	01.01.2018
	2					
<b>Актив.</b>						
<b>Основные средства:</b>						
по первоначальной (восстановительной) стоимости (0100, 0300)	010	22 438 264	22 660 204	23 530 204	24 278 334	28 631 159
износ (0200)	011	12 221 214	8 563 701	8 743 129	8 911 992	10 451 817
остаточная стоимость 010-011	012	10 217 050	14 096 503	14 787 075	15 366 342	18 179 342
<b>Нематериальные активы:</b>						
по первоначальной стоимости (0400)	020	26 860	26 860	26 860	26 860	26 860
износ (0500)	021	15 882	17 226	18 570	19 914	21 258
остаточная стоимость 020-021	022	10 978	9 634	8 290	6 946	5 602
<b>Долгосрочные инвестиции, всего (стр.040+050+060+070+080), в том числе:</b>	<b>030</b>	<b>684 898</b>	<b>684 898</b>	<b>684 898</b>	<b>684 898</b>	<b>684 898</b>
Ценные бумаги (0610)	040					
Инвестиции в дочерние хозяйственные общества (0620)	050					
Инвестиции в зависимые хозяйственные общества (0630)	060					
Инвестиции в предприятие с иностранным капиталом (0640)	070					
Прочие долгосрочные инвестиции (0690)	080	684 898	684 898	684 898	684 898	684 898
Оборудование к установке (0700)	090					
Капитальные вложения (0800)	100	26 600	0	0	0	0
Долгосрочная дебиторская задолженность (0910, 0920, 0930, 0940)	110					
из нее: просроченная	111					
Долгосрочные отсроченные расходы (0950, 0960, 0990)	120					
<b>Итого по разделу I (стр. 012+022+030+090+100+110+120)</b>	<b>130</b>	<b>10 939 526</b>	<b>14 791 035</b>	<b>15 480 263</b>	<b>16 058 186</b>	<b>18 869 842</b>
<b>II. Текущие активы</b>						
Товарно-материальные запасы, всего (стр.150+160+170+180), в том числе:	140	2 670 000	1 976 811	1 800 000	2 895 000	1 986 529
Производственные запасы (1000, 1100, 1500, 1600)	150	1 800 000	1 500 000	1 300 000	1 900 000	1 521 529
Незавершенное производство (2000, 2100, 2300, 2700)	160	730 000	343 011	350 000	745 000	410 000
Готовая продукция (2800)	170	140 000	133 800	150 000	250 000	55 000
Товары (2900 за минусом 2980)	180					
Расходы будущих периодов (3100)	190	45 000	33 750	22 500	11 250	35 000
Отсроченные расходы (3200)	200					
<b>Дебиторы, всего (стр.220+230+240+250+260+270+280+290+300+310)</b>	<b>210</b>	<b>1 211 000</b>	<b>1 295 558</b>	<b>1 157 337</b>	<b>1 190 931</b>	<b>1 264 472</b>
из нее: просроченная						
Задолженность покупателей и заказчиков (4000 за минусом 4900)	220	42 000	58 000	92 864	79 969	87 416
Задолженность обособленных подразделений (4110)	230					
Задолженность дочерних и зависимых хозяйственных обществ (4120)	240					
Авансы, выданные персоналу (4200)	250	7 000	1 900	1 000	1 000	1 000
Авансы, выданные поставщикам и подрядчикам (4300)	260	640 000	792 958	629 073	652 862	751 703
Авансовые платежи по налогам и сборам в бюджет (4400)	270	155 000	80 000	72 000	88 000	68 000
Авансовые платежи в государственные целевые фонды и по страхованию (4500)	280	0	0	0	0	
Задолженность учредителей по вкладам в уставный капитал (4600)	290					
Задолженность персонала по прочим операциям (4700)	300	259 000	256 700	254 400	252 100	249 800
Прочие дебиторские задолженности (4800)	310	108 000	106 000	108 000	117 000	106 553
<b>Денежные средства, всего (стр.330+340+350+360), в том числе:</b>	<b>320</b>	<b>5 551 600</b>	<b>2 918 525</b>	<b>3 452 028</b>	<b>5 537 244</b>	<b>4 681 869</b>
Денежные средства в кассе (5000)	330					
Денежные средства на расчетном счете (5100)	340	5 550 000	2 918 025	3 450 828	5 535 244	4 681 369
Денежные средства в иностранной валюте (5200)	350					
Прочие денежные средства и эквиваленты (5500, 5600, 5700)	360	1 600	500	1 200	2 000	500
Краткосрочные инвестиции (5800)	370					
Прочие текущие активы (5900)	380					



Итого по разделу II (стр.140+190+200+210+320+370+380)	390	9 477 600	6 224 644	6 431 865	9 634 425	7 967 870
Всего по активу баланса (стр.130+стр.390)	400	20 417 126	21 015 679	21 912 128	25 692 611	26 837 712
Наименование показателя	Код стр.					
	2					
<b>Пассив.</b>						
Уставный капитал (8300)	410	4 784 872	4 784 872	4 784 872	9 569 744	9 569 744
Добавленный капитал (8400)	420					
Резервный капитал (8500)	430	4 737 182	4 150 545	4 150 545	4 150 545	4 151 635
Выкупленные собственные акции (8600)	440					
Нераспределенная прибыль (непокрытый убыток) (8700)	450	8 588 729	9 996 469	11 281 792	10 553 974	11 634 966
Целевые поступления (8800)	460					
Резервы предстоящих расходов и платежей (8900)	470					
Итого по разделу I (стр.410+420+430+440+450+460+470)	480	18 110 783	18 931 886	20 217 209	24 274 263	25 356 345
<b>II. Обязательства</b>						
Долгосрочные обязательства, всего (стр.500+510+520+530+540+550+560+570+580+590)	490	1 300 000	800 000	300 000	300 000	0
в том числе: долгосрочная кредиторская задолженность (стр.500+520+540+560+590)	491	0	0	0	0	0
из нее: просроченная долгосрочная кредиторская задолженность	492					
Долгосрочная задолженность поставщикам и подрядчикам (7000)	500					
Долгосрочная задолженность обособленным подразделениям (7110)	510					
Долгосрочная задолженность дочерним и зависимым хозяйственным обществам (7120)	520					
Долгосрочные отсроченные доходы (7210, 7220, 7230)	530					
Долгосрочные отсроченные обязательства по налогам и обязательным платежам (7240)	540					
Прочие долгосрочные отсроченные обязательства (7250, 7290)	550					
Авансы, полученные от покупателей и заказчиков (7300)	560					
Долгосрочные банковские кредиты (7810)	570	1 300 000	800 000	300 000	300 000	0
Долгосрочные займы (7820, 7830, 7840)	580					
Прочие долгосрочные кредиторские задолженности (7900)	590					
Текущие обязательства, всего(стр.610+620+630+640+650+660+670+680+690+700+710+720+730+740+750+760)	600	1 006 343	1 283 793	1 394 919	1 118 348	1 481 366
в том числе: текущая кредиторская задолженность (стр.610+630+650+670+680+690+ +700+710+720+760)	601	1 006 343	1 283 793	1 394 919	1 118 348	1 481 366
из нее: просроченная текущая кредиторская задолженность	602					
Задолженность поставщикам и подрядчикам (6000)	610	0	0	0	0	
Задолженность обособленным подразделениям (6110)	620					
Задолженность дочерним и зависимым хозяйственным обществам (6120)	630	0	0	0	0	0
Отсроченные доходы (6210, 6220, 6230)	640					
Отсроченные обязательства по налогам и обязательным платежам (6240)	650					
Отсроченные обязательства по налогам и обязательным платежам (6240)	660					
Полученные авансы (6300)	670	690 000	902 800	1 050 000	745 000	970 000
Задолженность по платежам в бюджет (6400)	680	130 000	185 000	160 000	175 000	205 000
Задолженность по страхованию (6510)	690					
Задолженность по платежам в государственные целевые фонды (6520)	700	47 171	43 293	36 019	35 348	56 366
Задолженность учредителям (6600)	710					
Задолженность по оплате труда (6700)	720	133 172	145 700	142 000	155 000	243 000
Краткосрочные банковские кредиты (6810)	730					
Краткосрочные займы (6820, 6830, 6840)	740					
Текущая часть долгосрочных обязательств (6950)	750					
Прочие кредиторские задолженности (6900 кроме 6950)	760	6 000	7 000	6 900	8 000	7 000
Итого по разделу II (стр.490+600)	770	2 306 343	2 083 793	1 694 919	1 418 348	1 481 366
Всего по пассиву баланса (стр.480+770)	780	20 417 126	21 015 679	21 912 128	25 692 611	26 837 711
		0	0	0	0	0

**МОЛИЯВИЙ НАТИЖАЛАР ТУГРИСИДАГИ ХИСОБОТ**  
**2-сонли шакл**  
**ОТЧЕТ О ФИНАНСОВЫХ РЕЗУЛЬТАТАХ**  
**форма №2**  
**за 2018 год**

Курсаткичлар Показатели	Сатр раками № строк	2016г		2017г		2018г
		Режа	Кутилаётган	Режа	Кутилаётган	Режа
1	2	5	6	7	8	9
Масулот (товар, иш ва измат) ларни сотишдан соф тушум Чистая выручка от реализации продукции (товаров, работ и услуг)	010	51418520	55138566	59977227	66812000	73891934
Сотилган масулот (товар, иш ва измат) ларнинг таннари Себестоимость реализованной продукции (товаров, работ и услуг)	020	39524779	41371631	45562265	50545280	57409350
Масулот (товар, иш ва измат) ларни сотишнинг ялли фойдаси (зарари) (сатр.010-020) Валовая прибыль (убыток) от реализации продукции (товаров, работ и услуг) (стр.010-020)	030	11893741	13766935	14414962	16266720	16482584
Давр аражатлари, жами (сатр.050+060+070+080), шу жумладан: Расходы периода, всего (стр.050+060+070+080), в том числе:	040	7722562	8775463	9145046	10320902	10503977
Сотиш аражатлари Расходы по реализации	050	100012	132958	157934	170363	156911
Маъмурий аражатлар Административные расходы	060	2358196	2207072	3041924	2207728	2921066
Бошка операцион аражатлар Прочие операционные расходы	070	5264354	6435433	5945188	7942811	7426000
Келгусида солиikka тортиладиган базадан чикариладиган исобот даври аражатлари Расходы отчетного периода, исключаемые из налогооблагаемой базы в будущем	080					
Асосий фаолиятнинг бошка даромадлари Прочие доходы от основной деятельности	090	346000	728122	440000	845000	900000
Асосий фаолиятнинг фойдаси (зарари) (сатр. 030-040+090) Прибыль (убыток) от основной деятельности (стр.030- 040+090)	100	4517179	5719594	5709917	6790818	6878607
Молиявий фаолиятнинг даромадлари, жами (сатр.120+130+140+150+160), шу жумладан: Дооды от финансовой деятельности, всего (стр.120+130+140+150+160), в том числе:	110					
Дивидендлар шаклидаги даромадлар Доходы в виде дивидендов	120					
Фоизлар шаклидаги даромадлар Дооды в виде процентов	130					
Узоқ муддатли ижара (молиявий лизинг) дан даромадлар Дооды от долгосрочной аренды (финансовый лизинг)	140					
Валюта курси фаркидан даромадлар Дооды от валютных курсовых разниц	150					
Ўйу	160					
Молиявий фаолият бўйича аражатлар (сатр.180+190+200+210), шу жумладан: Расходы по финансовой деятельности (стр.180+190+200+210), в том числе:	170	564112	524324	360763	291945	100000
Фоизлар шаклидаги харажатлар Расходы в виде процентов	180	564112	524324	360763	291945	100000
Узоқ муддатли ижара (молиявий лизинг) бўйича фоизлар шаклидаги аражатлар Расходы в виде процентов по долгосрочной аренде (финансовому лизингу)	190					
Валюта курси фаркидан зарарлар Убытки от валютных курсовых разниц	200					
Молиявий фаолият бўйича бошка аражатлар Прочие расходы по финансовой деятельности	210					

Умумўжалик фаолиятининг фойдаси (зарари) (сатр.100+110-170) Прибыль (убыток) от общеозяйственной деятельности (стр.100+110-170)	220	3953068	5195270	5349155	6498874	6778608
Фавкуллодаги фойда ва зарарлар Чрезвычайные прибыли и убытки	230					
Даромад (фойда) солигини тўлагунга кадар фойда (зарар) (сатр.220+/-230) Прибыль (убыток) до уплаты налога на дооды (прибыль) (стр.220+/-230)	240	3953068	5195270	5349155	6498874	6778608
Даромад (фойда) солиги Налог на дооды (прибыль)	250	296480	382010	401187	629915	635896
Юкори даромад солиги Налог на сверхприбыль	251					
Фойдадан бошка соликлар ва йигимлар Прочие налоги и сборы от прибыли	260	292527	385061	395837	621517	627416,50
Хисобот даврининг соф фойдаси (зарари) (сатр.240-250-260) Чистая прибыль (убыток) отчетного периода (стр.240-250-260)	270	3364061	4428199	4552130	5247441	5515295

Председатель правления  
АО "ВЮКИМУО"

У.А.Хайдаров

Зам.главного бухгалтера

К.А.Меметова

И.о начальника ОСПРБ

З.Л.Ряховская



**ОТЧЕТ О ФИНАНСОВЫХ РЕЗУЛЬТАТАХ**  
**форма №2**

Курсаткичлар Показатели	Сатр раками № строк	2015г	2016г	2017г	2018г	2019г	2020г	2021г
Масулот (товар, иш ва измат) ларни сотишдан соф тушум Чистая выручка от реализации продукции (товаров, работ и услуг)	010	42805	55139	66812	73892	75200	75860	76512
Сотилган масулот (товар, иш ва измат) ларнинг таннари Себестоимость реализованной продукции (товаров, работ и услуг)	020	31372	41372	50545	57409	58045	58400	58652
Масулот (товар, иш ва измат) ларни сотишнинг ялли фойдаси (зарари) (сатр.010-020) Валовая прибыль (убыток) от реализации продукции (товаров, работ и услуг) (стр.010-020)	030	11433	13767	16267	16483	17155	17460	17860
Давр аражатлари, жами (сатр.050+060+070+080), шу жумладан: Расходы периода, всего (стр.050+060+070+080), в том числе:	040	7511	8775	10321	10504	11038	11475	11917
Сотиш аражатлари Расходы по реализации	050	91	133	170	157	173	182	192
Маъмурий аражатлар Административные расходы	060	1796	2207	2208	2921	3215	3443	3625
Бошка операциялар аражатлар Прочие операционные расходы	070	5624	6435	7943	7426	7650	7850	8100
Келгусида солихи тортиладиган базадан чиқариладиган исобот даври аражатлари Расходы отчетного периода, исключаемые из налогооблагаемой базы в будущем	080							
Асосий фаолиятнинг бошка даромадлари Прочие доходы от основной деятельности	090	620	728	845	900	950	1200	1500
Асосий фаолиятнинг фойдаси (зарари) (сатр. 030-040+090) Прибыль (убыток) от основной деятельности (стр.030-040+090)	100	4543	5720	6791	6879	7067	7185	7443
Молиявий фаолиятнинг даромадлари, жами (сатр.120+130+140+150+160), шу жумладан: Доходы от финансовой деятельности, всего (стр.120+130+140+150+160), в том числе:	110							
Дивидендлар шаклидаги даромадлар Доходы в виде дивидендов	120							
Фондлар шаклидаги даромадлар Доходы в виде процентов	130							
Узоқ муддатли ижара (молиявий лизинг) дан даромадлар Доходы от долгосрочной аренды (финансовый лизинг)	140							
Валюта курси фарқидан даромадлар Доходы от валютных курсовых разниц	150							
Циу	160							
Молиявий фаолият бўйича аражатлар (сатр.180+190+200+210), шу жумладан: Расходы по финансовой деятельности (стр.180+190+200+210), в том числе:	170	781	524	292	100			
Фондлар шаклидаги харожатлар Расходы в виде процентов	180	781	524	292	100			
Узоқ муддатли ижара (молиявий лизинг) бўйича фондлар шаклидаги аражатлар Расходы в виде процентов по долгосрочной аренде (финансовому лизингу)	190							
Валюта курси фарқидан зарарлар Убытки от валютных курсовых разниц	200							
Молиявий фаолият бўйича бошка аражатлар Прочие расходы по финансовой деятельности	210							
Умумўжалик фаолиятнинг фойдаси (зарари) (сатр.100+110-170) Прибыль (убыток) от общеозяйственной деятельности (стр.100+110-170)	220	3762	5195	6499	6779	7067	7185	7443
Фавкуллоддаги фойда ва зарарлар Чрезвычайные прибыли и убытки	230							
Даромад (фойда) солигини тўлаунга кадар фойда (зарар) (сатр.220+/-230) Прибыль (убыток) до уплаты налога на дооды (прибыль) (стр.220+/-230)	240	3762	5195	6499	6779	7067	7185	7443
Даромад (фойда) солиги Налог на дооды (прибыль)	250	290	382	630	636	650	670	695
Юхори даромад солиги Налог на сверхприбыль	251							
Фойдадан бошка солиқлар ва йиғимлар Прочие налоги и сборы от прибыли	260	278	385	622	628	632	640	685
Хисобот даврининг соф фойдаси (зарари) (сатр.240-250-260) Чистая прибыль (убыток) отчетного периода (стр.240-250-260)	270	3194	4428	5247	5515	5785	5875	6063

Председатель правления  
АО "ВЮКИМУ"

У.А.Хайдаров

Зам. главного бухгалтера

К.А.Меметова

И.о начальника ОСПРБ

З.Л.Ряховская

**ПУЛ ОҚИМЛАРИ ТЎҒРИСИДА ҲИСОБОТ -**  
**4-сонли шакл**  
**ОТЧЕТ О ДЕНЕЖНЫХ ПОТОКАХ -**  
**форма N 4**

Кўрсаткичлар номи Наименование показателей	Сатр коди Код стр	Кириш Приход	Чиқим Расход
1	2	3	4
<b>Операцион фаолият / Операционная деятельность</b>			
Маҳсулот (товар иш ва хизмат) ларни сотишдан келиб тушган пул маблағлари Денежные поступления от реализации продукции (товаров, работ и услуг)	010	108 194 907	
Материал товар иш ва хизматлар учун мол етказиб берувчиларга тўланган пул маблағлари Денежные выплаты поставщикам за материалы, товары, работы и услуги	020		42 156 801
Ходимларга ва улар номидан тўланган пул маблағлари Денежные платежи персоналу и от их имени	030		2 781 340
Операцион фаолиятнинг бошқа пул тушумлари ва тўловлари Другие денежные поступления и выплаты от операционной деятельности	040	461 239	39 293 004
Жами. операцион фаолиятнинг соф пул кирими/чиқими (сатр 010-020-030+/-040) Итого: чистый денежный приток/отток от операционной деятельности (стр 010-020-030+/-040)	050	24 425 001	
<b>Инвестиция фаолияти / Инвестиционная деятельность</b>			
Асосий воситаларни сотиб олиш ва сотиш Приобретение и продажа основных средств	060	2 899 045	
Номоддий активларни сотиб олиш ва сотиш Приобретение и продажа нематериальных активов	070		
Узоқ ва қисқа муддатли инвестицияларни сотиб олиш ва сотиш Приобретение и продажа долгосрочных и краткосрочных инвестиций	080		
Инвестицион фаолиятнинг бошқа пул тушумлари ва тўловлари Другие денежные поступления и выплаты от инвестиционной деятельности	090		
Жами: инвестицион фаолиятнинг соф пул кирими/чиқими (сатр 060+/-070+/-080+/-090) Итого: чистый денежный приток/отток от инвестиционной деятельности (стр. 060+/-070+/-080+/-090)	100		
<b>Молиявий фаолият / Финансовая деятельность</b>			
Олинган ва тўланган фоизлар Полученные и выплаченные проценты	110		100 000
Олинган ва тўланган дивидендлар Полученные и выплаченные дивиденды	120		2 213 896
Акциялар чиқаришдан ёки хусусий капитал билан боғлиқ бўлган бошқа инструментлардан келган пул тушумлари Денежные поступления от выпуска акций или других инструментов связанных с собственным капиталом	130		
Хусусий акцияларни сотиб олганда ва уларни сотганда пул тўловлари ва тушумлари Денежные выплаты и поступления при выкупе и реализации собственных акций	140		
Узоқ ва қисқа муддатли кредит ва қарзлар бўйича пул тушумлари ва тўловлари Денежные поступления и выплаты по долгосрочным и краткосрочным кредитам и займам	150		1 300 000
Узоқ муддатли ижара (лизинг) бўйича пул тушумлари ва тўловлари Денежные поступления и платежи по долгосрочной аренде (лизингу)	160		
Молиявий фаолиятнинг бошқа пул тушумлари ва тўловлари Другие денежные поступления и выплаты от финансовой деятельности	170		
Жами: молиявий фаолиятнинг соф пул кирими/чиқими (сатр 110+/-120+130-140+/-150+/-160-1-/-170) Итого: Чистый денежный приток/отток от финансовой деятельности (стр.110+/-120+130-140+/-150+/-160+/-170)	180		3 613 896
<b>Солиққа тортиш / Налогообложение</b>			
Тўланган даромад (фоида) солиғи Уплаченный налог на доход (прибыль)	190		635 896
Тўланган бошқа солиқлар Уплаченные прочие налоги	200		23 943 925
Жами тўланган солиқлар (сатр 190+200) Итого: уплаченные налоги (стр. 190+200)	210		24 579 821
Жами молиявий-ҳўжалик фаолиятининг соф пул кирими/чиқими (сатр 050+/- 100+/- 180-210) Итого: чистый денежный приток/отток от финансово-хозяйственной деятельности (стр. 050+/-100+/-180-210)	220		869 731
Чет эл валютасидаги пул маблағларини қайта баҳолашдан юзага келган курс фарқлари сальдоси. Сальдо курсовых разниц, образовавшихся от переоценки денежных средств в иностранной валюте	221		

Йил бошидаги пул маблағлари Денежные средства на начало года	230	5 551 600	
Йил охиридаги пул маблағлари Денежные средства на конец года	240	4 681 869	

**ЧЕТ ЭЛ ВАЛЮТАСИДАГИ ПУЛ МАБЛАҒЛАРИНИНГ  
ҲАРАКАТИ ТЎҒРИСИДА МАЪЛУМОТ  
СПРАВКА О ДВИЖЕНИИ ДЕНЕЖНЫХ СРЕДСТВ  
В ИНОСТРАННОЙ ВАЛЮТЕ**

Курсаткичлар номи Наименование показателей	Сатр коди Код стр.	Миқдори Сумма
Йил бошига қолдиқ Остаток на начало года	250	-
Келиб тушган валюта маблағлари, жами (сатр 261+262+263+264), шу жумладан Поступило валютных средств, всего (стр. 261+262+263+264), в том числе	260	-
Сотишдан олинган тушум Выручка от реализации	261	-
Конвертация қилинган Проконвертировано	262	-
Молиявий фаолият бўйича По финансовой деятельности	263	-
Бошқа манбалар Другие источники	264	-
Сарфланган валюта маблағлари, жами (сатр 271+272+273), шу жумладан Израсходовано валютных средств, всего (стр. 271+272+273), в том числе	270	-
Мол етказиб берувчилар ва пудратчиларга тўловлар Выплаты поставщикам и подрядчикам	271	-
Молиявий фаолият бўйича тўловлар Выплаты по финансовой деятельности	272	-
Бошқа мақсадлар учун На другие цели	273	-
Чет эл валютасидаги пул маблағларини қайта баҳолашдан юзага келган курс фарқлари сальдоси Сальдо курсовых разниц, образовавшихся от переоценки денежных средств в иностранной валюте	280	-
Йил охиридаги қолдиқ (сатр. 250+260-270+/-280) Остаток на конец года (стр. 250+260-270+/-280)	290	-

Раҳбар  
Руководитель

У.А.Хайдаров

Бош бухгалтер  
Зам.главного  
бухгалтера

К.А.Меметова



**Смета расходов на 2018 год по АО "ВЮКІМУО"**

тыс. сум

№	Наименование	2016г. (факт)	2017г. (факт ожд.)	Прогноз 2018г	в том числе по кварталам			
					1 квартал	2 квартал	3 квартал	4 квартал
<b>I.</b>	<b>Собственность</b>	<b>41 367 091</b>	<b>50 545 280</b>	<b>57 065 458</b>	<b>13 319 929</b>	<b>13 172 666</b>	<b>12 647 438</b>	<b>17 925 425</b>
1.1.	Затраты на материалы и комплектующие, в том числе:	25 038 512	33 637 833	35 927 475	8 291 048	8 308 212	8 002 866	11 325 349
1.1.1.	местные	25 038 512	33 637 833	35 927 475	8 291 048	8 308 212	8 002 866	11 325 349
1.1.2.	импорт (конвертация) с учетом растаможки	-	-	-	-	-	-	-
1.2.	ФОТ с ЕСП	5 094 379	5 035 489	6 746 374	1 564 577	1 590 090	1 548 729	2 042 978
1.3.	Амортизация	1 345 355	1 478 776	1 647 572	393 862	394 009	378 425	481 276
1.4.	Прочие производственные расходы, из них:	9 888 845	10 393 182	13 087 929	3 160 682	2 964 906	2 801 968	4 160 373
1.4.1.	топливо энергетические расходы	4 923 297	5 289 725	6 743 808	1 643 344	1 446 997	1 353 072	2 300 395
1.4.2.	прочие прямые производственные расходы	4 560 616	4 614 019	5 784 347	1 384 175	1 384 678	1 322 308	1 693 186
1.4.3.	косвенные затраты на материалы	254 170	314 995	378 923	89 917	89 947	85 154	113 905
1.4.4.	расходы на капитальный ремонт	150 763	174 443	180 851	43 246	43 284	41 434	52 887
<b>2.</b>	<b>Расходы по реализации</b>	<b>132 958</b>	<b>170 363</b>	<b>156 911</b>	<b>39 228</b>	<b>39 228</b>	<b>39 228</b>	<b>39 228</b>
<b>3.</b>	<b>Административные расходы</b>							
3.1.	Заработная плата с начислениями	1 409 723	1 587 806	2 178 160	544 540	544 540	544 540	544 540
3.2.	Командировочные расходы	13 716	20 265	22 000	5 500	5 500	5 500	5 500
3.3.	Обслуживание здания и ремонт помещений	153 498	82 831	10 000	2 500	2 500	2 500	2 500
3.4.	Расходы на связь	16 186	10 699	18 000	4 500	4 500	4 500	4 500
3.5.	Амортизация	18 587	23 355	26 320	6 580	6 580	6 580	6 580
3.6.	Содержание легкового автотранспорта	225 449	208 781	344 168	86 042	86 042	86 042	86 042
3.7.	Расходы на оргтехнику, интернет, обновление программ	13 016	22 896	16 600	4 150	4 150	4 150	4 150
3.8.	Почтовые и канцелярские расходы	836	1 325	1 000	250	250	250	250
3.9.	Содержание вышестоящей организации	350 000	240 000	300 000	75 000	75 000	75 000	75 000
3.10.	Прочие	6 061	9 770	4 818	1 204	1 204	1 204	1 204
	<b>ИТОГО</b>	<b>2 207 072</b>	<b>2 207 728</b>	<b>2 921 066</b>	<b>730 266</b>	<b>730 266</b>	<b>730 266</b>	<b>730 266</b>
<b>4.</b>	<b>Операционные расходы</b>							
4.1.	Налоги и обязательные платежи	2 517 519	2 895 297	3 210 043	769 551	793 314	752 934	894 244
4.2.	Услуги банка	194 087	228 275	224 440	56 110	56 110	56 110	56 110
4.3.	Амортизация прочих объектов	25 701	28 142	27 462	6 866	6 866	6 866	6 866
4.4.	Услуги депозитария	7 755	21 900	12 100	3 025	3 025	3 025	3 025
4.5.	Аудиторские и консультационные услуги	37 426	21 604	83 032	25 758	15 758	15 758	25 758
4.6.	Социальные выплаты сотрудникам	209 888	616 851	659 656	164 914	164 914	164 914	164 914

4.7.	Подписка на журналы и газеты, приобретение сборников нормативно-правовых актов и международных договоров Республики Узбекистан	1 682	43 595							
4.8.	Оценка и хранение имущества									
4.9.	Информационные услуги (Рейтер, веб-сайт)									
4.10.	Подготовка кадров									
4.11.	Реклама, выставки, конкурсы, создание новых производств	227 086	244 505	141 300	141 300	141 300	141 300	141 300	141 300	141 300
4.12.	Спонсорская и благотворительная помощь	22 887	27 815	29 000	7 250	7 250	7 250	7 250	7 250	7 250
4.13.	Естественная убыль	81 085	31 005							
4.14.	Содержание салоновых участков	270 959	277 235	466 100	110 835	110 835	110 835	110 835	110 835	110 835
4.15.	Вознаграждение членам правления	2 839 357	3 289 158	2 395 025	693 932	764 246	780 496	819 386	819 386	819 386
4.16.	Прочие, в том числе:	61 272	43 842	110 901	27 725	27 725	27 725	27 725	27 725	27 725
	Затраты по социальным объектам	4 453	3 200							
	Убыток от реализации ТМЦ и ОС									
	Судебные издержки									
	Штрафы и пени	489	220							
	Вознаграждение членам наблюдательного совета	276 302	302 545	104 535	81 774	81 774	81 774	81 774	81 774	81 774
	прочие	2 496 841	2 939 351	1 934 267	561 672	654 747	670 997	709 887	709 887	709 887
	<b>ИТОГО</b>	<b>6 435 433</b>	<b>7 725 382</b>	<b>1 861 000</b>	<b>1 922 317</b>	<b>1 898 187</b>	<b>1 898 187</b>	<b>2 088 387</b>	<b>2 088 387</b>	<b>2 088 387</b>
	<b>Всего расходы периода</b>	<b>8 775 462</b>	<b>10 103 473</b>	<b>10 847 868</b>	<b>2 630 494</b>	<b>2 691 811</b>	<b>2 667 681</b>	<b>2 857 881</b>	<b>2 857 881</b>	<b>2 857 881</b>
	<b>в том числе налоги и отчисления в госуларст. целевые фонды</b>									
	Налог за пользование недрами									
	Налог за пользование водными ресурсами	133 472	169 020	215 557	51 210	53 432	50 390	60 526	60 526	60 526
	Налог на имущество юридических лиц									
	Земельный налог с юридических лиц									
	Фиксированный налог									
	Налог на имущество	123 048	143 028	147 754	36 938	36 938	36 938	36 938	36 938	36 938
	Обязательные отчисления в Республиканский дорожный фонд	771 940	942 685	1 034 487	244 456	255 810	240 876	293 345	293 345	293 345
	Обязательные отчисления во внебюджетный Пенсионный фонд	882 217	1 077 355	1 182 271	279 379	292 355	275 286	335 252	335 252	335 252
	Обязательные отчисления в Фонд школьного образования	275 693	336 673	369 460	87 306	91 361	86 027	104 766	104 766	104 766
	Налог на землю	331 149	226 534	260 514	70 262	63 418	63 417	63 417	63 417	63 417
	Единый социальный платеж									
	Импортные таможенные пошлины									
	Сборы в местный бюджет									
	Финансовые санкции за просроченные платежи в бюджет									
5	Другие налоги									
5.1.	Налог на доходы (прибыль) / Единый налоговый платеж	382 010	629 915	635 896	139 930	144 564	188 270	163 131	163 131	163 131
5.2.	Налог на сверхприбыль									
5.3.	Налог на благоустройство и развитие социальной инфраструктуры	385 061	621 517	627 417	138 064	142 637	185 760	160 956	160 956	160 956
	<b>Всего расходы</b>	<b>50 909 625</b>	<b>61 900 185</b>	<b>69 176 637</b>	<b>16 228 417</b>	<b>16 151 678</b>	<b>15 689 149</b>	<b>21 107 393</b>	<b>21 107 393</b>	<b>21 107 393</b>

У.А.Хайдаров

К.А.Меметова

З.Л.Ряховская



Председатель правления  
АО "БИОКИМЮ"

Зам.главного бухгалтера

И.о.начальника ОСПРБ



**План выпуска продукции по АО "ВІОКІМУО" на 2018 год**

№	Наименование продукции	Ед. изм.	2016г. (факт)	2017г. (ожд.)	2018г. (прогноз)	в том числе по кварталам			
						1 квартал	2 квартал	3 квартал	4 квартал
1	Спирт пищевой. в том	тыс л	12134	13452	13750	3250	3200	3200	4100
	Вышшая очистка	тыс л	24	24	1200	300	300	300	300
	Экстра	тыс л	0	0	1200	300	300	300	300
	Люкс	тыс л	12110	13428	11350	2650	2600	2600	3500
2	Спирт технический	тыс л	463	546	463	109	115	108	131
3	Пар технологический	тыс гкал	6,3	6	6	1,5	1,5	1,5	1,5
4	Барда жидкая	тыс тн	142,6	150,5	153,382	36,150	37,819	36,033	43,380
5	Газы бражения	тыс тн	0,76	1,11	0,73	0,14	0,16	0,22	0,21



**Председатель правления  
АО "ВІОКІМУО"**

**У.А.Хайдаров**

**Зам.главного бухгалтера**

**К.А.Меметова**

**И.о.начальника ОСПРБ**

**З.Л.Ряховская**

**План выпуска продукции по АО "ВЮКІМУО" на 2018 год**

№	Наименование продукции	Ед. изм.	2016г. (факт)	2017г. (ожд.)	2018г. (прогноз)	в том числе по кварталам			
						1 квартал	2 квартал	3 квартал	4 квартал
1	Спирт пищевой. в том	тыс л	12134	13452	13750	3250	3200	3200	4100
	Высшая очистка	тыс л	24	24	1200	300	300	300	300
	Экстра	тыс л	0	0	1200	300	300	300	300
	Люкс	тыс л	12110	13428	11350	2650	2600	2600	3500
2	Спирт технический	тыс л	463	546	463	109	115	108	131
3	Пар технологический	тыс тнал	6,3	6	6	1,5	1,5	1,5	1,5
4	Барда жидкая	тыс тн	142,6	150,5	153,382	36,150	37,819	36,033	43,380
5	Газы бражения	тыс тн	0,76	1,11	0,73	0,14	0,16	0,22	0,21



**Председатель правления  
АО "ВЮКІМУО"**

**У.А.Хайдаров**

**Зам.главного бухгалтера**

**К.А.Меметова**

**И.о.начальника ОСПРБ**

**З.Л.Ряховская**

**КАЛЬКУЛЯЦИЯ**  
на производство спирта пищевого на 1000 дал по Янгильскому АО "ВЮКИМУО"

Наименование детали	Ед. изм.	Норма расхода	Цена (сум)	Сумма (сум)	Доля в себестоимости
<b>Материалы в т.ч.:</b>				24 495 673	35,95%
<b>Импортные материалы</b>					0,00%
<b>Местные материалы</b>					
Пшеница	кг	31,63	749 933	23 720 368	34,81%
Термалаза	кг	6,850	90 782	621 856	0,91%
Глюкозид	кг	16,094	82 529	1 328 222	1,95%
Пролайв	кг	1,381	332 179	458 740	0,67%
Вискостар L	кг	0,866	422 342	365 748	0,54%
Нобак или Бетасепт	кг	0,265	1 150 000	304 750	0,45%
Серная кислота	кг	19,90	102	2 036	0,00%
Гипохлорид	кг	7,33	2 200	16 126	0,02%
Карбамид	кг	36,65	556	20 382	0,03%
Формалин	кг	5,24	1 030	5 397	0,01%
Пеногаситель	кг	0,1047	390 000	40 833	0,06%
<b>Производственные отходы</b>	сум			- 2 388 786	-3,51%
<b>Комплектующие в т.ч.:</b>					0,00%
<b>Импортные комплектующие</b>					0,00%
	шт				0,00%
<b>Местные комплектующие</b>					0,00%
	шт				0,00%
<b>Всего затраты на материалы и комплектующие</b>				24 495 673	35,95%
<b>Расходы на коммунальные услуги, из них:</b>				4 640 435	6,81%
Электроэнергия	кВт/ч	4000,0	219	877 040	1,29%
Теплоэнергия	гкал	47,01	48177	2 264 817	3,32%
Вода	м3	580,63	431	249 990	0,37%
Химически очищенная вода	м3	162,3	1857	301 432	0,44%
Вода оборотная	тыс м3	8,95	105828	947 156	1,39%
<b>Прочие производственные издержки</b>				5 386 159	7,90%
Амортизация зданий, сооружений, оборудования и оснасток используемые для производства локализуемой продукции	сум			1 146 396	1,68%
Расходы на оборудование, инструменты, смазочные материалы	сум			22 955	0,03%
Таможенные сборы и оформление	сум				0,00%
Услуга сторонних организаций по кооперации	сум			126 594	0,19%
Сертификация, испытания и лаборатория	сум				0,00%
Прочие прямые производственные издержки				4 090 214	6,00%
Зарплата производственного персонала с ЕСП	сум			5 037 962	7,39%
<b>Итого производственная себестоимость:</b>				39 560 228	58,06%
<b>Затраты на управление, из них:</b>				2 381 595	3,50%
плата узлам связи за аренду, предоставление услуг, передачу данных, (АТС, мобильная, спутниковая, междугородные и международные телефонные переговоры, Интернет).				14 158	0,02%
Прочие расходы					0,00%
<b>Расходы по реализации, из них:</b>				119 161	0,17%
затраты по отгрузке товаров				119 161	0,17%
затраты на рекламу и изучения рынка сбыта				-	0,00%
<b>Прочие операционные расходы, из них:</b>				4 831 216	7,09%
платежи в бюджет и государственные целевые фонды				2 211 132	3,24%
затраты на освоение производств, цехов, агрегатов в целях увеличения уровня локализации				-	0,00%
услуга банков и другие				2 620 084	3,85%
<b>Расходы по финансовой деятельности</b>				178 362	0,26%
<b>Расходы по налогам от прибыли</b>				512 248	0,75%
<b>Чистая прибыль (Рентабельность)</b>				2 925 655	4,29%
<b>Договорная цена без НДС</b>				50 508 465	74,12%
<b>Акциз</b>				6 275 000	9,21%
<b>НДС</b>				11 356 693	16,67%
<b>Договорная цена с НДС</b>				68 140 159	100,00%

Председатель правления  
АО "ВЮКИМУО"

Зам. главного бухгалтера

И.о. начальника ОСПРБ



*У.А.Хайдаров*  
У.А.Хайдаров

*К.А.Меметова*  
К.А.Меметова

*З.Л.Ряховская*  
З.Л.Ряховская

**Программа повышения квалификации руководителей и специалистов на 2018 год**

№	Тема проведения лекций, семинаров, курсов	Категории руководителей и специалистов	Период	Выделяемые средства (тыс сумм)
1	Ответственный за безопасное производство работ подъёмными кранами	Начальник РМЦ	ноябрь-декабрь	1000
2	Обучение по промышленной безопасности	Сменный технолог ПЭСЗ	июль	874
3	Ответственный за сосуды, работающие под давлением	Начальник ПЭСЗ, технолог БРУ	апрель	1000
4	Ответственный за паровые котлы	Механик по ремонту оборудования	май	250
5	Ответственный за сжиженные газы (кислород, пропан)	Начальник РМЦ	ноябрь-декабрь	500
	<b>Итого</b>			<b>3624</b>



**Председатель правления  
АО "ВЮКИМУО"**

**Зам.главного бухгалтера**

**И.о.начальника ОСПРБ**

*[Signature]*  
**У.А.Хайдаров**

*[Signature]*  
**К.А.Меметова**

*[Signature]*  
**З.Л.Ряховская**

**Сводные показатели производства и снижения себестоимости по АО "ВЮКІМУО" на 2018 год**

№	Наименование показателей	Прогнозный объем производства на 2018 год	Среднее процентное значение снижения себестоимости	Общие затраты на 2018 год		Прогноз снижения себестоимости на 2018 год	
				в существующих условиях, млн.сум	с учетом снижения себестоимости, млн.сум	млн.сум	% к себестоимости
	Всего (без учета сырья и обязательных платежей)	73892	7,4	27651,0	25752,6	1898,4	7,4
	в т.ч. за счёт:						
1	экономии энергоресурсов			1 427,5	1202,7	224,8	0,9
2	нормирования и сокращения удельных норм расхода сырья и материалов			8 818,6	8589,6	229	0,9
3	Сокращение расходов на содержание АУП			2 550,8	2363,3	187,5	0,7
4	снижения производственных косвенных затрат и эксплуатационных расходов			6 744,1	6092,9	651,2	2,5
5	Снижение технологических и др. потерь			3 437,5	3248,9	188,6	0,7
6	оптимизации численности производственно-промышленного персонала за счет совершенствования организационной структуры производства			2 878,6	2529,3	349,3	1,4
7	Снижение накладных затрат			212,2	164,2	48	0,2
8	снижение удельных затрат за счет увеличения производительности труда			1 581,7	1561,7	20	0,1



У.А.Хайдаров

К.А.Меметова

З.Л.Ряховская

**Председатель правления  
АО "ВЮКІМУО"**

**Зам.главного бухгалтера**

**И.о. началь:ика ОСПРБ**

**Исполнение программы спонсорской деятельности  
по АО "ВЮКИМУО" на 2018 год**

тыс сум

№	Направление благотворительной помощи	Факт за 2016 год	2017 год		План на 2018 год	Основание
			План	Ожид		
1	Болалар спортини ривожлантириш жамгармаси	56 000	100 000	115 000	200 000	№1/4-4-2312 от 9.06.2017г ХК"Узвинсаноат-Холдинг"
2	Навбахор СК ФК			25 000		№37 от 4.05.2017г ХК"Узвинсаноат-Холдинг"
3	Андижон Ягона Буюртмачи					
4	Усимликшун. илмий институти	2 000	10 000		10 000	
5	Тошкент вилояти Чигирткага карши курашиш хизмати	21 000				
6	Узб. спорт курашлари ассоциацияси	38 000	40 000	22 000	40 000	№37 от 4.05.2017г ХК"Узвинсаноат-Холдинг"
7	Узбекистон Мехр -шавкат фонди	3 000				
8	Куйи Сирдарьё ирригация тизимлари хавзабошкармаси қошидаги Жиззак Насос станциялари, энергетика ва алока бошкамасининг ривожлантириш жангармаси	6 000				
9	Тошкент вилояти хокимлиги капитал курилиш буйича ягона буюртмачи хизмати	29 000				
10	Тошкент шаҳар хокимияти ягона буюртмачи хизмати инжиниринг компанияси	13 000				
11	Узбекистон Ук отиш спорти федерацияси	25 000				
12	"Агрокимёхимоя"АЖ			19 938		№1/11-1380 от 14.02.2017г Янгйоль туман хокими
13	Жиззах вилоят,Ш.Рашидов туманихокими , для перевозки хлопкоробов			74 400	100 000	№01-465 от 19.09.2017г Ш.Рашидов тумани хокими
14	Узбекистон бадий академияси			15 000		№96 от 27.10.2017г ХК"Узвинсаноат-Холдинг"
15	Фонд развития культуры и искусства Узбекистана				200 000	
16	Прочие	34 086	100 000	4 245	15 200	
17	<b>ИТОГО</b>	<b>227 086</b>	<b>250 000</b>	<b>275 583</b>	<b>565 200</b>	

Председатель правления  
АО "ВЮКИМУО"

У.А.Хайдаров

Зам.главного бухгалтера

К.А.Меметова

И.о.начальника ОСПРБ

З.Л.Ряховская



## Расшифровка нераспределенной прибыли

№	Наименование	Сумма, тыс сум
1	Нераспределенная прибыль на 01.01.2018 г.	8 588 729
2	Капитализация на 2018 год (из чистой прибыли за 2017 года)	2 469 058
3	Прибыль 2017 года	5 247 441
4	Предлагаемое распределение прибыли, всего	5 247 441
4.1	Резервный фонд	717 731
4.2	Выплата дивидендов	2 213 896
4.3	Капитализация на 2018 год (из чистой прибыли за 2017 года)	2 315 814
5	Прибыль на 1.01.2019 г, в том числе:	6 387 525
5.1.	Прибыль за 2018 года	5 515 295
5.2.	Нераспределенная прибыль на 01.01.2019 г.	872 230



**Председатель правления  
АО "БИОКИМУО"**

**У.А.Хайдаров**

**Зам.главного бухгалтера**

**К.А.Меметова**

**И.о.начальника ОСПРБ**

**З.Л.Ряховская**

**Расшифровка счета "Уставный капитал"**

№	Уставный капитал	на 01.01.2016	на 01.01.2017
	Капитализация	4784872	4784872
	Простые акции	4784872	
	Доп.эмиссия		4784872
	<b>ИТОГО</b>	<b>9569744</b>	<b>9569744</b>



**Председатель правления  
АО "ВІОКІМУО"**

*[Handwritten signature]*  
**У.А.Хайдаров**

**Зам.главного бухгалтера**

*[Handwritten signature]*  
**К.А.Меметова**

**И.о.начальник ОСПРБ**

*[Handwritten signature]*  
**З.Л.Ряховская**



**График погашение кредитов и займов по Янгиюльскому АО "ВЮКМУО"**

Приложение № 16

Кредиты	Курс иновалюты на начало года	Остаток на 01.01.2018г		Пересчетка (31 счет)	Годовая процентная ставка, %	Получение кредита год	Погашение на 2018 год			Итого за 2018 год	Остаток на 01.01.2019г		Ожидаемые курс иновалюты на конец года	
		в иновалюте	в тыс.сум				Основной долг	Курс на дату оплаты	Начислен. проценты в иновалюте		Начислен. проценты	в иновалюте		в тыс.сумах
АОТБ Кишлок курилиш банк			1 300 000		12	2014 год		1 300 000		1 400 000	0			
<b>Итого</b>			1 300 000		12			1 300 000		1 400 000	0			



Председатель управления  
АО "ВЮКМУО" *У.А.Хайдаров*

Зам. главного бухгалтера *К.А.Меметова*

И.о.начальника ОПРБ *З.Л.Ряховская*

**Долгосрочные инвестиции**

№	Наименование показателей	Уставный фонд	Доля, %	Сумма инвестиции	Чистая прибыль за 2017г	Распределение чистой прибыли			Полученные дивиденды за 2017 год	Ожидаемые дивиденды на 2018 год по итогам 2017г
						дивиденды	на развитие	резервный фонд		
	Ценные бумаги	4 784 872	100	-	5 247 441	2 213 896	2 315 814,2	717 731	2 213 896	2 213 896
1	АК "Узспиртсаноат"	2 440 274	51	-	2 676 195	1 129 087	-	366 043	1 129 087	1 129 087
2	Физические лица и другие юридические лица	2 344 598	49	-	2 571 246	1 084 809	-	351 688	1 084 809	1 084 809
3										
	Дочерные и зависимое предприятие									
1										
2										
	Прочие долгосрочные инвестиции									
1										
2										
1										



Председатель правления  
АО "ВЮКИМУО" 

Зам. главного бухгалтера 

И.О. начальника ОПРБ 

**Расшифровка ОС и нематериальных активов по АО "ВЮКИМУО"**

тыс сум

№	Наименование	Первоначальная стоимость на 01.01.2018г.	Стоимость на 01.01.2018г. (с учетом переоценки)				Начисление износа за 2018г.
			Первоначальная стоимость	накопленный износ	ост. ст-ть	в т.ч. переоценка	
1	Основные средства	18698553	22438264	12221214	10217050	3739711	2147566
2	Нематериальные активы	26859,00	26860	15882	10978	0	5372

  
 Председатель правления  
 АО "ВЮКИМУО" **У.А.Хайдаров**  
 Зам.главного бухгалтера **К.А.Меметова**  
 И.о.начальника ОСНБ **З.Л.Ряховская**

"Утверждаю"  
 Директо по производству АО "Биокимё"  
 " 09 " Июля 2017г.  
 Ш.Э. Мирзаев



**ПОТРЕБНОСТЬ**  
 пара на производство продукции на 2018г.  
 по АО "Биокимё"

Наименование вида продукции	Ед. изм.	Выпуск продукции					Уд. норма рас. на ед. прод.	Удельная норма расхода Гкал				На выпуск продукции Гкал			
		Всего на 2018г.	в т.ч. по кварталам					в т.ч. по кварталам				Всего на год	в т.ч. по кварталам		
			I	II	III	IV		I	II	III	IV		I	II	III
Спирт пищевой в т.ч.	т. дла	1375,0	325,0	340,0	320,0	390,0	47,01	47,01	47,01	47,01	47,01	15278	15983	15043	18334
Спирт технический	т. дла	46,3	10,9	11,5	10,8	13,1	146	146	146	146	6760	1679	1577	1913	
Отопл. внутр. пред.											4566	2721	0	0	1845
Душевые											336	87	89	71	89
Теплицы											100	60	0	0	40
<b>ИТОГО:</b>											<b>76401</b>	<b>19738</b>	<b>17751</b>	<b>16691</b>	<b>22221</b>
На сторону : в.т.ч.											<b>6000</b>	<b>1500</b>	<b>1500</b>	<b>1500</b>	<b>1500</b>
Отопление жил. посска											1244	741	0	0	503
Соль йодированная											1440	360	360	360	360
Собств. нужды ТЭС 5%											4510	1163	1053	995	1299
Потери 4 %											3295	868	755	710	962
<b>ВСЕГО:</b>											<b>90206</b>	<b>23269</b>	<b>21059</b>	<b>19896</b>	<b>25982</b>

Главный энергетик  
 Начальник ПТО  
 Начальник ОСПРБ

*[Signature]*  
*[Signature]*  
*[Signature]*

Б.А. КУЧКАРОВ  
 З.К. ШЕСТЕРКИНА  
 З.А. РЯХОВСКАЯ

Директор по производству АО "Бюкниме"  
 "Ш. Мухомбетов"  
 "15.04.2018г."



**ПОТРЕБНОСТЬ**  
 газа на производство продукции на 2018 год  
 по АО "Бюкниме"

Наименование вида продукции	Ед. изм.	Выпуск продукции				Уд. норма расх. на ед. прод. с 01.04.2017г.	Удел. норма расхода нм3 в т.ч. по кварталам				Всего на год	На выпуск продукции тыс. нм3 в т.ч. по кварталам			
		в т.ч. по кварталам					I	II	III	IV		I	II	III	IV
		I	II	III	IV										
Теплоэнергия на производственные нужды	Гкал	90206	23269	21059	19896	25982	135,47	135,47	135,47	135,47	12220,207	3152,251	2852,863	2695,311	3519,782
<b>ИТОГО:</b>											<b>12220,207</b>	<b>3152,251</b>	<b>2852,863</b>	<b>2695,311</b>	<b>3519,782</b>

Главный энергетик  
 Начальник ПТО  
 Начальник ОСПРЕ

*(Подписи)*

Б.А. Кучкаров  
 З.К. Шестёркина  
 К.А. Хусанов

Директор по производству АО "Биокимме"  
  


**ПОТРЕБНОСТЬ**  
**хим. очищенной воды на производство продукции на 2018 г.**  
**по АО "Биокимме"**

Наименование вида продукции	Ед. изм.	Выпуск продукции в т.ч. по кварталам				Уд. норма расх. на ед. прод.	Удельная норма расхода м3 в т.ч. по кварталам				На выпуск продукции тыс. м3 в т.ч. по кварталам						
		Всего на 2018г.					I	II	III	IV	I	II	III	IV			
		I	II	III	IV										Всего на год		
Спирт пищевой в т.ч.	т. дал	1375,0	325,0	340,0	320,0	390,0	162,3	162,3	162,3	162,3	162,3	162,3	223,163	52,748	55,182	51,936	63,297
Теплоэнергия	Гкал	90206	23269	21059	19896	25982	1,4	1,4	1,4	1,4	1,4	1,4	126,288	32,577	29,483	27,854	36,374
Оборотное водоснабжение	т. м3	12306,25	2908,75	3043,0	2864,0	3490,5	8,0	8,0	8,0	8,0	8,0	8,0	98,450	23,270	24,344	22,912	27,924
<b>ИТОГО на производство</b>													<b>447,901</b>	<b>108,595</b>	<b>109,009</b>	<b>102,702</b>	<b>127,595</b>
На сторону	т. м3	16,0					1,0	1,0	1,0	1,0	1,0	1,0	16,0	4,0	4,0	4,0	4,0
<b>ВСЕГО:</b>													<b>463,901</b>	<b>112,595</b>	<b>113,009</b>	<b>106,702</b>	<b>131,595</b>

Главный энергетик

Начальник ПТО


Начальник ОСПРБ


Б.А. КУЧКАРОВ

З.К. ШЕСТЕРКИНА

З.А. РЯХОВСКАЯ




**ПОТРЕБНОСТЬ  
воды на производство продукции на 2018 г.  
по АО "Бюкхиме"**

Наименование вида продукции	Ед. изм.	Выпуск продукции в т.ч. по кварталам				Уд. норма расх. на ед. прод.	Удельная норма расхода м3 в т.ч. по кварталам				Всего на год	На выпуск продукции тыс. м3 в т.ч. по кварталам			
		2018г.					в т.ч. по кварталам					в т.ч. по кварталам			
		I	II	III	IV		I	II	III	IV		I	II	III	IV
Спирт пищевой в т.ч.	т. дал	1375,0	340,0	320,0	390,0	580,63	580,63	580,63	580,63	580,63	798,366	188,705	197,414	185,802	226,446
Спирт технический	тыс. дал	46,3	10,9	11,5	10,8	5,1	5,1	5,1	5,1	5,1	236,130	55,590	58,650	55,080	66,810
<b>ИТОГО на производство</b>											<b>1034,496</b>	<b>244,295</b>	<b>256,064</b>	<b>240,882</b>	<b>293,256</b>
На произв. ХОВ	т. м3	463,901	112,595	113,009	106,702	1,3	1,3	1,3	1,3	1,3	603,071	146,374	146,912	138,713	171,074
Прочие произв. расходы											55,0	11,0	16,5	15,5	12,0
<b>ИТОГО:</b>											<b>1692,568</b>	<b>401,668</b>	<b>419,476</b>	<b>395,094</b>	<b>476,329</b>
На сторону											35,000	8,75	8,75	8,75	8,75
<b>ВСЕГО:</b>											<b>1727,568</b>	<b>410,418</b>	<b>428,226</b>	<b>403,844</b>	<b>485,079</b>

**Главный энергетик**  
**Начальник ПТО**  
**Начальник ОСИРБ**

*[Signature]*  
*[Signature]*  
*[Signature]*

**Б.А. КУЧКАРОВ**  
**З.К. ШЕСТЕРКИНА**  
**З.А. РЯХОВСКАЯ**



**ПОТРЕБНОСТЬ**  
**электроэнергии на производство продукции на 2018 г.**  
**по АО "Блокимэ"**

Наименование вида продукции	Ед. изм.	Выпуск продукции в т.ч. по кварталам				уд. норма расх на ед. прод.	Удел. норма расхода квт/час в т.ч. по кварталам				На выпуск продукции тыс.квт/час в т.ч. по кварталам							
		Всего на 2018г.					I	II	III	IV	I	II	III	IV				
		I	II	III	IV													
Спирт пищевой	т.дал	1375,0	325,0	340,0	320,0	390,0	4000	4000	4000	4000	4000	4000	4000	5500,000	1300,000	1360,000	1280,000	1560,000
Спирт технический	тыс.дал	46,3	10,9	11,5	10,8	13,1	3,3	3,3	3,3	3,3	3,3	3,3	3,3	152,790	35,970	37,950	35,640	43,230
Теплоэнергия	Гкал	90206	23269	21059	19896	25982	10,5	10,5	10,5	10,5	10,5	10,5	10,5	947,163	244,325	221,120	208,908	272,811
<b>ИТОГО на производство</b>	<b>т.квт/час</b>													<b>6599,953</b>	<b>1580,295</b>	<b>1619,070</b>	<b>1524,548</b>	<b>1876,041</b>
Вода с арт. скважин	тыс.м3	1727,568	410,418	428,226	403,844	485,079	340,8	340,8	340,8	340,8	340,8	340,8	340,8	588,755	139,870	145,939	137,630	165,315
Хим.очищенная вода	тыс.м3	463,901	112,595	113,009	106,702	131,595	1,4	1,4	1,4	1,4	1,4	1,4	1,4	649,461	157,633	158,213	149,383	184,233
Оборотное водоснабжение	тыс.м3	12306,250	2908,8	3043,0	2864,0	3490,5	200	200	200	200	200	200	200	2461,250	581,750	608,600	572,800	698,100
Очистные сооружения														1350,0	350,0	350,0	300,0	350,0
Прочие произв.расходы														400,0	100,0	100,0	100,0	100,0
На сторону														1200,0	300,0	300,0	300,0	300,0
<b>ВСЕГО:</b>														<b>13249,420</b>	<b>3209,548</b>	<b>3281,822</b>	<b>3084,361</b>	<b>3673,689</b>

Главный энергетик

Начальник ПТО

Начальник ОСИРБ


Б.А. КУЧКАРОВ

З.К. ШЕСТЕРКИНА

З.А.РЯХОВСКАЯ

*(Handwritten signatures in blue ink)*





Утверждаю  
 Директор по производству АО "Биокимь"  
 18.01.2018 г.

**ПОТРЕБНОСТЬ**  
**электроэнергии на производство продукции на 2018 г.**  
**по АО "Биокимь"**

Наименование вида продукции	Ед. изм.	Выпуск продукции				Уд. норма расх. на ед. прод.	Удел. норма расхода квт/час				На выпуск продукции тыс. квт/час						
		в т.ч. по кварталам					в т.ч. по кварталам				в т.ч. по кварталам						
		Всего на 2018г.	I	II	III		IV	I	II	III	IV	I	II	III	IV		
Спирт пищевой	т. дка	1375,0	325,0	340,0	320,0	390,0	4000	4000	4000	4000	4000	4000	4000	1300,000	1360,000	1280,000	1560,000
Спирт технический	тыс. дка	46,3	10,9	11,5	10,8	13,1	3,3	3,3	3,3	3,3	3,3	3,3	3,3	35,970	37,950	35,640	43,230
Теплоэнергия	Гкал	90206	23269	21059	19896	25982	10,5	10,5	10,5	10,5	10,5	10,5	10,5	244,325	221,120	208,908	272,811
<b>ИТОГО на производство</b>	<b>т. квт/час</b>													<b>6599,953</b>	<b>1580,295</b>	<b>1619,070</b>	<b>1876,041</b>
Вода с арт. скважин	тыс. м3	1727,568	410,418	428,226	403,844	485,079	340,8	340,8	340,8	340,8	340,8	340,8	340,8	139,870	145,939	137,630	165,315
Хим. очищенная вода	тыс. м3	463,901	112,595	113,009	106,702	131,595	1,4	1,4	1,4	1,4	1,4	1,4	1,4	157,633	158,213	149,383	184,233
Оборотное водоснабжение	тыс. м3	12306,250	2908,8	3043,0	2864,0	3490,5	200	200	200	200	200	200	200	581,750	608,600	572,800	698,100
Очистные сооружения														1350,0	350,0	300,0	350,0
Прочие произв. расходы														400,0	100,0	100,0	100,0
На сторону														1200,0	300,0	300,0	300,0
<b>ВСЕГО:</b>														<b>13249,420</b>	<b>3209,548</b>	<b>3281,822</b>	<b>3673,689</b>

Главный энергетик

Начальник ИТО

Начальник ОСПРБ

Б.А. КУЧКАРОВ

З.К. ШЕСТЕРКИНА

З.А. РЯХОВСКАЯ

*(Handwritten signatures)*