

АУДИТОРСКИЙ ОТЧЕТ

**ПО РЕЗУЛЬТАТАМ НЕЗАВИСИМОЙ АУДИТОРСКОЙ ПРОВЕРКИ
ДОСТОВЕРНОСТИ РАСЧЕТОВ КОЭФФИЦИЕНТОВ
ЭФФЕКТИВНОСТИ ДЕЯТЕЛЬНОСТИ (КПЭ)**

АО «ВЮКИМУО»

за 1 полугодие 2024 года

Адресуется:
Руководству и учредителям
АО «БИОКИМЁ»,
расположенному по адресу:
г.Янгиюль,
ул. Кимёгар, дом 1.

17 июля 2024 года

Независимым аудитором аудиторской организации ООО «FTF-LEA-AUDIT» проведен анализ эффективности деятельности Акционерного общества «БИОКИМЁ» (далее Предприятие) за период с 01.01.2024 г. по 30.06.2024 г. на основании Положения «О критериях оценки эффективности деятельности акционерных обществ и других хозяйствующих субъектов с долей государства», утвержденного Постановлением КМ РУ №207 от 28.07.2015 года «О внедрении критериев оценки эффективности деятельности акционерных обществ и других хозяйствующих субъектов с долей государства», разработанного в соответствии с Указом Президента Республики Узбекистан от 24 апреля 2015 года № УП-4720 «О мерах по внедрению современных методов корпоративного управления в акционерных обществах», постановлением Кабинета Министров Республики Узбекистан от 16 октября 2006 года № 215 «О мерах по обеспечению эффективного управления предприятиями с государственной долей в уставном фонде и надлежащего учета государственного имущества» с учетом изменений, внесенных в соответствии с Постановлением КМ РУ №775 от 09.12.2020 года «О мерах по дальнейшему совершенствованию системы оценки эффективности деятельности исполнительного органа государственных предприятий».

Реквизиты Аудиторской организации ООО «FTF-LEA-AUDIT»:

Юридический адрес: 100066, Республика Узбекистан, г.Ташкент, Чиланзарский район, массив Алмазар, 8/1, 2-й подъезд

Телефон (факс): (71) 245-23-37

Свидетельство о государственной регистрации в МЮ РУз № 663 от 17.08.2016г. (ранее зарегистрировано №663 от 31.07.2001г.)

Аудиторская организация ООО «FTF-LEA-AUDIT» внесена в реестр аудиторских организаций 04.06.2021 года

Расчетный счет: № 2020 8000 2041 3278 0001

Наименование банка ЦОРФ «УЗПРОМСТРОЙБАНК», ЦБУ Лабзак МФО 00440

ИНН 203677795

ОКЭД 69202

Основанием для проведения аудиторской проверки является договор № 24-073 от 11.03.2024 г., заключенный между Предприятием и Аудиторской организацией ООО «FTF-LEA-AUDIT».

Проверку от имени и по поручению Аудиторской организации ООО «FTF-LEA-AUDIT» проводил аудитор Файзиев Т.Ю. - квалификационный сертификат аудитора № 04371, выданный Министерством финансов РУз 11.06.2012г., срок действия сертификата продлен на бессрочный период.

Аудиторская проверка проводилась в соответствии с Законом Республики Узбекистан «Об аудиторской деятельности», Международными стандартами аудита, МССУ 4400.



Ген.директор Файзиева М.Т. – квалиф. сертификат № 04490 от 18.12.2007г. МФ РУз, продлен на бессрочный период

Аудитор Файзиев Т.Ю. квалификационный сертификат 04371 от 11.06.2012г МФ РУз, продлен на бессрочный период

Целью проведения аудиторской проверки является установление достоверности расчетов КПЭ за 1 полугодие 2024 года на основе финансовой отчетности, бухгалтерского учета и другой нефинансовой информации, предоставленной для выполнения аудита по данному вопросу за проверяемый период.

Критерии оценки эффективности включают в себя ключевые показатели эффективности, используемые для определения эффективности деятельности исполнительного органа организации.


Общим собранием акционеров АО «БИОКИМЮ» года утвержден бизнес-план общества на 2024 год, который содержит перечень ключевых показателей эффективности (КПЭ) общества и удельный вес каждого КПЭ с учетом значимости для деятельности организации на 2024 год.

Источником информации для проверки расчета КПЭ аудитором являются предоставленные Предприятием данные, содержащиеся в финансовой отчетности и других бухгалтерских отчетах за 1 полугодие 2024 года, а также в бизнес-плане общества на 1 полугодие 2024 года.

Для оценки эффективности деятельности исполнительного органа общества применяются КПЭ, указанные в приложениях № 2а и 2б к вышеуказанному Положению.



Расчет основных ключевых показателей:

№	Наименование показателей	Доля	1 полугодие 2024 года			КПЭ F=E*B/100
			Прогноз	Факт	% выполнения	
		В	С	Д	Е	
I	Выполнение прогноза чистой выручки от реализации	20,00	135 797 668	113 340 240	83,5	16,7
II	Выполнение прогноза чистой прибыли	20,00	15 540 622	18 680 850	120,2	24,0
III	Рентабельность активов					
	К _{рр} = Пудн/А _{ср}	15,00	0,17	0,20	112,5	16,9
	1. Пудн- прибыль до уплаты налога на прибыль (гр 5, стр 240 или убыток со знаком минус гр 6 стр 240 формы №2 " Отчет о финансовых результатах")		18 383 281	22 053 636		
	2. А _{ср} - среднеарифметическая величина стоимости активов, рассчитываемая по формуле А _{ср} =(А1+А2)/2, где А1-стоимость активов на начало периода(гр3 стр 400 формы №1 " Бухгалтерский баланс"; А2 - стоимость активов на конец периода(гр4 стр 400 формы №1 " Бухгалтерский баланс";		106 021 309	113 033 523		
IV	Снижение себестоимости продукции (в процентах к установленному заданию) З=СП/ТПх100	10,00	0,78	0,74	106,63	10,7
	Сп- сумма полной себестоимости товарной продукции,		106 405 751	83 323 047		

3

	Тп- сумма товарной продукции в действующих ценах по фл№2 стр 020		135 797 668	113 340 240		
V	Коэффициент использования производственных мощностей (ниже 0,5, то низкий уровень использования производственных мощностей)					
	Ким=Qфакт / ((Qпроект-(Qаренд+Qконсерв))	15,00	0,77	0,68	88,6	13,3
	Qфакт - фактический объем выпущенной продукции за отчетный период в сопоставимом стоимостном выражении		135 797 668	120 368 177		
	Qпроект- максимальный объем выпуска продукции за установленный период времени в сопоставимом стоимостном выражении, который может достигнут при полном использовании основного технологического оборудования		175 939 866	175 939 866		
	Qаренд-- объемы продукции (сопоставимые), приходящиеся на мощности, сданные в аренду		0,00			
	Qконсерв - объемы продукции (сопоставимые), приходящиеся на законсервированные мощности		0,00			
VI	Коэффициент покрытия (платежеспособности)					
	Кпл=A2 / (П2-До)	10,00	4,14	3,54	85,4	8,5
	1. А2 -текущие активы разд II актива баланса стр 390		89 555 043	109 824 340		
	2. П2 - обязательства, раздел II пассива баланса, стр 770		21 626 443	36 380 140		
	3. До - долгосрочные обязательства стр 490 Бухгалтерского баланса		0,00	5 341 050		
VII	Коэффициент финансовой независимости					
	Ксс= П1 / (П2-До) больше 1	10,00	4,42	3,15	71,3	7,1
	1. П1 - источники собственных средств, итог раздела I пассива баланса, стр 480		95 616 870	97 887 602		
	2. П2 - обязательства, раздел II пассива баланса, стр 770		21 626 443	36 380 140		
	3. До - долгосрочные обязательства стр 490 бухгалтерского баланса		0,00	5 341 050		
VIII	Расчет дивидендов	0,00	0,00	0		0,0
IX	Рентабельность инвестиций акционеров (TSR)	0,00	0,000	0,000		0,0
	(Цена акции в конце периода - цена акции в начале периода + выплаченные в течении периода дивиденды) / цена акции в начале					

4

Ген. директор Файзиева М.Т. – квалиф. сертификат № 04490 от 18.12.2007г. МФ РУз, продлен на бессрочный период


Аудитор Файзиев Т.Ю. квалификационный сертификат 04371 от 11.06.2012г МФ РУз, продлен на бессрочный период

	периода					
	Цена акции в начале периода		3 350,00	3 350,00		
	Цена акции в конце периода		3 350,00	3 350,00		
	Дивиденды в течении периода		0,00	0,00		
		100				97,25

Анализ дополнительных коэффициентов:

№	Наименование показателей	Доля	1 полугодие 2024 год			КПЭ F=E*B/100
			Прогноз	Факт	% выполнения	
		B	C	D	E	
I	Прибыль до вычета процентов, налогов (ЕВИТ-Earnings Before Interest, Taxes)	10,00	18 383 280	22 053 636	120,0	12,00
	1 Чистая прибыль +		15 540 622	18 680 850		
	2 Расходы по налогу на прибыль+		2 842 658	3 372 786		
	Возмещенный налог на прибыль -					
	(+Чрезвычайные расходы)					
	(- Чрезвычайные доходы)					
	3 Проценты уплаченные +					
	Проценты полученные -					
	ЕВИТ =(1+2+3)		18 383 280	22 053 636		
II	Прибыль до вычета процентов, налогов и амортизация (ЕВИТДА-Earnings Before Interest, Taxes, Depreciation & Amortization)	10,00	20 015 598	23 655 945	118,2	11,82
	1. ЕВИТ		18 383 280	22 053 636		
	2 Амортизационные отчисления по материальным и нематериальным активам +		1 632 318	1 602 309		
	3.Переоценка активов					
	ЕВИТДА =(1+2+3)		20 015 598	23 655 945		
III	Соотношение затрат и доходов (CIR)	5,00	0,87	0,81	107,1	5,36
	(Операционные расходы/Выручка)					
	Операционные расходы(1+2) :		117 839 387	91 789 027		
	1 Себестоимость продаж+		106 405 751	83 323 047		
	2 Расходы периода +		11 433 636	8 465 980		
	в т.ч.Расходы по реализации		875 136	758 991		
	Административные расходы		2 732 168	2 202 766		
	Прочие операционные расходы		7 826 332	5 504 223		
	3.Выручка		135 797 668	113 340 240		
IV	Рентабельность привлеченного капитала (ROCE)					
	(Чистая прибыль / Привлеченный капитал на начало и конец периода)	5,00	51,0	49,3	96,8	4,84
	1 Чистая прибыль		15 540 622	18 680 850		



 5

Ген. директор Файзиева М.Т. – квалиф. сертификат № 04490 от 18.12.2007г. МФ РУз, продлен на бессрочный период

Аудитор Файзиев Т.Ю. квалификационный сертификат 04371 от 11.06.2012г МФ РУз, продлен на бессрочный период


	2 Привлеченный капитал на начало и конец периода		30 486 867	37 863 715		
V	Рентабельность акционерного капитала (ROE)					
	(Чистая прибыль/Среднегодовой акционерный капитал	5,00	16,4	19,5	118,8	5,94
	1 Чистая прибыль		15 540 622	18 680 850		
	2 Среднегодовой акционерный капитал		94 673 930	95 809 296		
VI	Коэффициент абсолютной ликвидности					
	(Рекомендуемая нижняя граница этого показателя -0,2, т.е. выполняется условие Кал больше 0,2) Кал = Дс / То	5,00	0,87	0,47	54,8	2,74
	1. Дс - денежные средства - сумма строк раздела актива баланса , стр 320		18 727 273	14 739 928		
	2. То- текущие обязательства, стр 600 II раздела пассива баланса		21 626 443	31 039 090		
VII	Оборачиваемость кредиторской задолженности в днях					
	Окр дн = Дп / (Вр / Кз ср)	5,00	21,2	25,8	82,2	4,11
	1. Вр - чистая выручка от реализации продукции отчетного периода стр 010, гр 5 форма №2 " Отчет о финансовых результатах"		135 797 668	113 340 240		
	2. Дл- количество календарных дней в периоде		182	182		
	3. Кз ср - среднее арифметическое значение кредиторской задолженности(половина от суммы значений на начало и конец периода по стр 601 раздела II пассива баланса формы №1 " Бухгалтерский баланс"		15 811 110	16 053 702		
VIII	Оборачиваемость дебиторской задолженности в днях					
	Одз дн = Дп / (Вр / Дз ср	5,00	36,1	67,3	53,6	2,68
	1. Вр - чистая выручка от реализации продукции отчетного периода стр 010, гр 5 форма №2 " Отчет о финансовых результатах"		135 797 668	113 340 240		
	2. Дл- количество календарных дней в периоде		182	182		
	3. Дз ср - среднее арифметическое значение дебиторской задолженности(половина от суммы значений на начало и конец периода по стр 210 раздела II актива баланса формы №1 " Бухгалтерский баланс"		26 919 252	41 896 432		




Ген. директор Файзиева М.Т. – квалиф. сертификат № 04490 от 18.12.2007г. МФ РУз, продлен на бессрочный период

Аудитор Файзиев Т.Ю. квалификационный сертификат 04371 от 11.06.2012г МФ РУз, продлен на бессрочный период

IX	Коэффициент износа основных средств (превышает 0,5 значительная изношенность оборудования)					
	$K_{изн} = И / О$	5,00	0,56	0,580	97,1	4,85
	И - износ основных средств - строка 011 формы №1 "Бухгалтерский баланс"		33 387 897	32 575 832		
	О - первоначальная стоимость основных средств- строка 010 формы №1 "Бухгалтерский баланс"		59 342 270	56 192 759		
X	Производительность труда					
	$Vч = Vр / Чср$	10,00	483 265,72	410 653,04	85,0	8,50
	1 Vр- чистая выручка от реализации продукции отчетного периода ,сум;(стр 010, гр 5 формы 2 "Отчет о финансовых результатах"		135 797 668	113 340 240		
	2 Чср - среднесписочная численность сотрудников организации		281	276		
XI	Коэффициент обновления основных средств					
	$K_{обн} = A_{н} / A_{ос к}$	5,00	0,09	0,038	40,4	2,02
	A _н - балансовая стоимость поступивших за период основных средств (строка 101, гр2 формы статотчетности 2- moliya "Отчет о наличии и движении основных средств и других нефинансовых активов"		2 357 000	901 740		
	A _{ос к} - балансовая остаточная стоимость всех основных средств на конец периода (стр 101, гр 9 формы статотчетности 2- moliya "Отчет о наличии и движении основных средств и других нефинансовых активов"		24 954 373	23 616 927		
XII	Фондоотдача					
	$\Phi_o = Vр / \Phi ср$	10,00	5,23	4,73	90,3	9,03
	1 Vр- чистая выручка от реализации продукции отчетного периода ,сум;(стр 010, гр 5 формы 2 "Отчет о финансовых результатах"		135 797 668	113 340 240		
	2 Фср - среднеарифметическая величина ОС за отчетный период. Определяется по формуле $\Phi ср = (\Phi 1 + \Phi 2) / 2$, где $\Phi 1$ и $\Phi 2$ - стоимость ОС на начало и конец отчетного периода ,сум; стр 012, гр 3 и 4 форма №1 "Бухгалтерский баланс"		25 954 373	23 977 211		
XIII	Затраты на обучение персонала, в расчете на одного работника					
	$Z_{обуч} / Чср$	5,00	50,27	52,97	105,4	5,27

Ген. директор Файзиева М.Т. – квалиф. сертификат № 04490 от 18.12.2007г. МФ РУз, продлен на бессрочный период

Аудитор Файзиев Т.Ю. квалификационный сертификат 04371 от 11.06.2012г МФ РУз, продлен на бессрочный период

	1.Зобуч - затраты на обучение персонала		18 950	14 620		
	2. Чср- среднесписочная численность сотрудников организации		281	276		
XIV	Коэффициент текучести кадров					
	Чнач / Чкон	5,00	1,12	1,14	98,2	4,91
	1. Чнач и Чкон - численность сотрудников организации на начало и конец периода		315/281	315/276		
XV	Энергоэффективность (доля затрат на энергию в структуре себестоимости продукции)					
	Зз / Зп	10,00	11,9	13,0	91,4	9,14
	Зз - совокупная стоимость затрат производственного назначения на горюче-смазочные материалы , теплоснабжение, потребление электричества, газоснабжение		12 683 228	11 519 204		
	Зп - себестоимость произведенной продукции		106 405 751	88 315 313		
	Итого	100,00				93,21

По результатам анализа эффективности деятельности АО «БИОКИМЁ» на основании Положения «О критериях оценки эффективности деятельности акционерных обществ и других хозяйствующих субъектов с долей государства» рассчитан следующий интегральный коэффициент эффективности за 1 полугодие 2024 год:

Интегральный коэффициент эффективности за 1 полугодие 2024 года

по АО "Biokimyo "

Показатели	% выполнения
Основные ключевые показатели эффективности	97.25
Дополнительные ключевые показатели эффективности	93.21
Итого ИКЭ	95.23

Генеральный директор

Файзиева М.Т.

Аудитор

Файзиев Т.Ю.

