

Аудиторская организация “FTF-LEA-AUDIT” ООО

АУДИТОРСКИЙ ОТЧЕТ

**ПО РЕЗУЛЬТАТАМ НЕЗАВИСИМОЙ АУДИТОРСКОЙ ПРОВЕРКИ
ДОСТОВЕРНОСТИ РАСЧЕТОВ КОЭФФИЦИЕНТОВ
ЭФФЕКТИВНОСТИ ДЕЯТЕЛЬНОСТИ (КПЭ)**

**АО «ВЮКИМУО»
за 9 месяцев 2023 года**

г. Ташкент

Адресуется:
Руководству и учредителям
АО «БИОКИМЁ»,
расположенному по адресу:
г.Янгиюль,
ул. Кимёгар, дом 1.

19 октября 2023 года

Независимым аудитором аудиторской организации ООО «FTF-LEA-AUDIT» проведен анализ эффективности деятельности Акционерного общества «БИОКИМЁ» (далее Предприятие) за период с 01.01.2023 г. по 30.09.2023 г. на основании Положения «О критериях оценки эффективности деятельности акционерных обществ и других хозяйствующих субъектов с долей государства», утвержденного Постановлением КМ РУ №207 от 28.07.2015 года «О внедрении критериев оценки эффективности деятельности акционерных обществ и других хозяйствующих субъектов с долей государства», разработанного в соответствии с Указом Президента Республики Узбекистан от 24 апреля 2015 года № УП-4720 «О мерах по внедрению современных методов корпоративного управления в акционерных обществах», постановлением Кабинета Министров Республики Узбекистан от 16 октября 2006 года № 215 «О мерах по обеспечению эффективного управления предприятиями с государственной долей в уставном фонде и надлежащего учета государственного имущества» с учетом изменений, внесенных в соответствии с Постановлением КМ РУ №775 от 09.12.2020 года «О мерах по дальнейшему совершенствованию системы оценки эффективности деятельности исполнительного органа государственных предприятий».

Реквизиты Аудиторской организации ООО «FTF-LEA-AUDIT»:

Юридический адрес: 100066, Республика Узбекистан, г.Ташкент, Чиланзарский район, массив Алмазар, 8/1, 2-й подъезд

Телефон (факс): (71) 245-23-37

Свидетельство о государственной регистрации в МЮ РУз № 663 от 17.08.2016г. (ранее зарегистрировано №663 от 31.07.2001г.)

Аудиторская организация ООО «FTF-LEA-AUDIT» внесена в реестр аудиторских организаций 04.06.2021 года

Расчетный счет: № 2020 8000 2041 3278 0001

Наименование банка ЦОРФ «УЗПРОМСТРОЙБАНК», ЦБУ Лабзак МФО 00440

ИНН 203677795

ОКЭД 69202

Основанием для проведения аудиторской проверки является договор № 1174972.1.1 от 27.03.2023 г., заключенный между Предприятием и Аудиторской организацией ООО «FTF-LEA-AUDIT».

Проверку от имени и по поручению Аудиторской организации ООО «FTF-LEA-AUDIT» проводил аудитор Файзиев Т.Ю. - квалификационный сертификат аудитора № 04371, выданный Министерством финансов РУз 11.06.2012г., срок действия сертификата продлен на бессрочный период.

Аудиторская проверка проводилась в соответствии с Законом Республики Узбекистан «Об аудиторской деятельности» в новой редакции от 26.05.2000г., Национальными стандартами аудиторской деятельности Республики Узбекистан (НСА).



Ген.директор Файзиева М.Т. – квалиф. сертификат № 04490 от 18.12.2007г. МФ РУз, продлен на бессрочный период

Аудитор Файзиев Т.Ю. квалификационный сертификат 04371 от 11.06.2012г МФ РУз, продлен на бессрочный период

Целью проведения аудиторской проверки является установление достоверности расчетов КПЭ за 9 месяцев 2023 года на основе финансовой отчетности, бухгалтерского учета и другой нефинансовой информации, предоставленной для выполнения аудита по данному вопросу за проверяемый период.

Критерии оценки эффективности включают в себя ключевые показатели эффективности, используемые для определения эффективности деятельности исполнительного органа организации.

Общим собранием АО «БИОКИМЁ» года утвержден бизнес-плана общества на 2023 год, который содержит перечень ключевых показателей эффективности (КПЭ) общества и удельный вес каждого КПЭ с учетом значимости для деятельности организации на 2023 год.



Источником информации для проверки расчета КПЭ аудитором являются предоставленные Предприятием данные, содержащиеся в финансовой отчетности и других бухгалтерских отчетах за 9 месяцев 2023 года, а также в бизнес-плане общества на 2023 год.

Для оценки эффективности деятельности исполнительного органа общества применяются КПЭ, указанные в приложениях № 2а и 2б к вышеуказанному Положению.

Расчет основных ключевых показателей:

№	Показатель	Удельный вес	9 месяцев 2023г			
			Прогноз	Факт	Процент выполнения	КПЭ F=E*B/100
	A	B	C	D	E	F
I	Выполнение прогноза чистой выручки от реализации	20,00	220 472 387	200 299 658	90,9	18,2
II	Выполнение прогноза чистой прибыли	20,00	17 203 642	33 475 655	194,6	38,9
III	Рентабельность активов					
	Крр= Пудн/Аср	5,00	0,27	0,48	177,4	8,9
	1. Пудн- прибыль до уплаты налога на прибыль (гр 5, стр 240 или убыток со знаком минус гр 6 стр 240 формы №2 " Отчет о финансовых результатах")		19 669 002	39 724 520		
	2. Аср- среднеарифметическая величина стоимости активов, рассчитываемая по формуле $A_{ср}=(A1+A2)/2$, где A1-стоимость активов на начало периода(гр3 стр 400 формы №1 " Бухгалтерский баланс"; A2 - стоимость активов на конец периода(гр4 стр 400 формы №1 " Бухгалтерский баланс"		72 762 488	82 847 587		
IV	Снижение себестоимости продукции (в процентах к установленному заданию) $Z=СП/ТП \times 100$	10,00	0,83	0,73	111,64	11,2
	Сп- сумма полной себестоимости товарной продукции, по ф.№2 стр 020		182 202 765	146 986 440		
	Тп- сумма товарной продукции в действующих ценах по ф.№2 стр 010		220 472 387	200 299 658		

V	Коэффициент использования производственных мощностей (ниже 0,5, то низкий уровень использования производственных мощностей)					
	Ким=Qфакт / ((Qпроект-(Qаренд+Qконсерв))	15,00	0,81	0,79	97,8	14,7
	Qфакт - фактический объем выпущенной продукции за отчетный период в сопоставимом стоимостном выражении		220 472 387	215 649 745		
	Qпроект- максимальный объем выпуска продукции за установленный период времени в сопоставимом стоимостном выражении, который может достигнут при полном использовании основного технологического оборудования		272 376 887	272 376 887		
	Qаренд-- объёмы продукции (сопоставимые), приходящиеся на мощности, сданные в аренду		0	0		
	Qконсерв - объёмы продукции (сопоставимые), приходящиеся на законсервированные мощности		0	0		
VI	Коэффициент покрытия (платежеспособности)					
	Кпл=A2 / (П2-До)	5,00	6,13	14,37	234,5	11,7
	1. А2 -текущие активы разд II актива баланса стр 390		47 723 381	61 079 181		
	2. П2 - обязательства, раздел II пассива баланса, стр 770		7 785 524	4 249 649		
	3. До - долгосрочные обязательства стр 490 Бухгалтерского баланса		0,00			
VII	Коэффициент финансовой независимости					
	Ксс= П1 / (П2-До) больше 1	5,00	8,27	19,33	233,7	11,7
	1. П1 - источники собственных средств, итог раздела I пассива баланса, стр 480		64 394 755	82 145 937		
	2. П2 - обязательства, раздел II пассива баланса, стр 770		7 785 524	4 249 649		
	3. До - долгосрочные обязательства стр 490 бухгалтерского баланса		0	0		
VIII	Расчет дивидендов	10,00	14 568 864	14 568 864	100,0	10,0
IX	Рентабельность инвестиций акционеров (TSR)	10,00	0,761	0,761	100,0	10,0
	(Цена акции в конце периода - цена акции в начале периода + выплаченные в течении периода дивиденды) / цена акции в начале периода					





4

	Цена акции в начале периода		3 350,00	3 350,00		
	Цена акции в конце периода		3 350,00	3 350,00		
	Дивиденды в течении периода		2 550,00	2 550,00		
		100				135,20

Анализ дополнительных коэффициентов:



№	Показатель	Удельный вес	9 месяцев 2023 год			
			Прогноз	Факт	Процент выполнения	КПЭ F=E*B/100
	A	B	C	D	E	F
I	Прибыль до вычета процентов, налогов (ЕБИТ-Earnings Before Interest, Taxes)	10,00	21 800 157	40 706 983	186,7	18,7
	1 Чистая прибыль +		17 203 642	33 475 655		
	2 Расходы по налогу на прибыль+		2 465 359	6 248 865		
	Возмещенный налог на прибыль -					
	(+Чрезвычайные расходы)					
	(- Чрезвычайные доходы)					
	3 Проценты уплаченные +		2 131 156	982 463		
	Проценты полученные -					
	ЕБИТ =(1+2+3)		21 800 157	40 706 983		
II	Прибыль до вычета процентов, налогов и амортизация (ЕБИТDA-Earnings Before Interest, Taxes, Depreciation & Amortization)	10,00	24 059 982	42 898 184	178,3	17,8
	1. ЕБИТ		21 800 157	40 706 983		
	2 Амортизационные отчисления по материальным и нематериальным активам +		2 259 825	2 191 201		
	3.Переоценка активов					
	ЕБИТDA =(1+2+3)		24 059 982	42 898 184		
III	Соотношение затрат и доходов (CIR)	5,00	0,90	0,80	113,7	5,7
	(Операционные расходы/Выручка)					
	Операционные расходы(1+2) :		199 309 728	160 742 535		
	1 Себестоимость продаж+		182 202 766	146 986 440		
	2 Расходы периода +		17 106 962	13 756 095		
	в т.ч.Расходы по реализации		986 292	1 144 709		
	Административные расходы		3 980 721	3 095 993		
	Прочие операционные расходы		12 139 949	9 515 393		
	3.Выручка		220 472 387	200 299 658		
IV	Рентабельность привлеченного капитала (ROCE)					
	(Чистая прибыль / Привлеченный капитал на начало и конец периода)	5,00	66,7	139,3	208,9	10,4
	1 Чистая прибыль		17 203 642	33 475 655		
	2 Привлеченный капитал на начало и конец периода		25 791 014	24 023 077		
V	Рентабельность акционерного капитала (ROE)					

	(Чистая прибыль/Среднегодовой акционерный капитал	5,00	26,8	45,7	171,0	8,5
	1 Чистая прибыль		17 203 642	33 475 655		
	2 Среднегодовой акционерный капитал		64 303 536	73 179 127		
VI	Коэффициент абсолютной ликвидности					
	(Рекомендуемая нижняя граница этого показателя -0,2, т.е. выполняется условие Кал больше 0,2) Кал = Дс / То	5,00	0,91	4,32	474,6	23,7
	1. Дс - денежные средства - сумма строк раздела актива баланса , стр 320 (стр330+340+350+360)		7 085 059	18 352 511		
	2. То- текущие обязательства, стр 600 II раздела пассива баланса		7 785 524	4 249 649		
VII	Оборачиваемость кредиторской задолженности в днях					
	Окр дн = Дп / (Вр / Кз ср)	5,00	2,3	5,8	39,6	2,0
	1. Вр - чистая выручка от реализации продукции отчетного периода стр 010,гр 5 форма №2 " Отчет о финансовых результатах"		220 472 387	200 299 658		
	2. Дл- количество календарных дней в периоде		273,00	273		
	3. Кз ср - среднее арифметическое значение кредиторской задолженности (половина от суммы значений на начало и конец периода по стр 601 раздела II пассива баланса формы №1 " Бухгалтерский баланс"		1 852 527,50	4249649		
VIII	Оборачиваемость дебиторской задолженности в днях					
	Одз дн = Дп / (Вр / Дз ср)	5,00	4,8	23,9	20,0	1,0
	1. Вр - чистая выручка от реализации продукции отчетного периода стр 010,гр 5 форма №2 " Отчет о финансовых результатах"		220 472 387	200 299 658		
	2. Дл- количество календарных дней в периоде		273,00	273		
	3. Дз ср - среднее арифметическое значение дебиторской задолженности (половина от суммы значений на начало и конец периода по стр 210 раздела II актива баланса формы №1 " Бухгалтерский баланс"		3 847 641,50	17 513 567		
IX	Коэффициент износа основных средств (превышает 0,5 значительная изношенность оборудования)					
	Кизн = И / О	5,00	0,59	0,55	107,8	5,4




	И - износ основных средств - строка 011 формы №1 "Бухгалтерский баланс"		33 613 205	30 182 992		
	О - первоначальная стоимость основных средств- строка 010 формы №1 "Бухгалтерский баланс"		56 911 205	55 065 499		
X	Производительность труда					
	Вч= Вр / Чср	10,00	670 128,84	635 871,93	94,9	9,5
	1 Вр - чистая выручка от реализации продукции отчетного периода ,сум;(стр 010, гр 5 формы 2 "Отчет о финансовых результатах"		220 472 387	200 299 658		
	2 Чср - среднесписочная численность сотрудников организации		329	315		
XI	Коэффициент обновления основных средств					
	Кн = Ан / Аос к	5,00	0,53	0,18	35,0	1,7
	Ан - балансовая стоимость поступивших за период основных средств (строка 101, гр2 формы статотчетности 2- moliya "Отчет о наличии и движении основных средств и других нефинансовых активов"		12 266 600	4 580 118		
	Аос к -балансовая остаточная стоимость всех основных средств на конец периода (стр 101, гр 9 формы статотчетности 2- moliya "Отчет о наличии и движении основных средств и других нефинансовых активов"		23 298 000	24 882 507		
XII	Фондоотдача					
	Фо= Вр / Фср	10,00	9,63	8,46	87,8	8,8
	1 Вр - чистая выручка от реализации продукции отчетного периода ,сум;(стр 010, гр 5 формы 2 "Отчет о финансовых результатах"		220 472 387	200 299 658		
	2 Фср - среднеарифметическая величина ОС за отчетный период. Определяется по формуле $Фср = (Ф1 + Ф2) / 2$, где $Ф1$ и $Ф2$ - стоимость ОС на начало и конец отчетного периода ,сум; стр 012, гр 3 и 4 форма №1 "Бухгалтерский баланс"		22 895 968	23 688 222		
XII I	Затраты на обучение персонала , в расчете на одного работника					
	Зобуч / Чср	5,00	71,17	62,16	87,3	4,4
	1.Зобуч - затраты на обучение персонала		26 832,00	19 579,21		
	2. Чср- среднесписочная численность сотрудников организации		329	315		
XIV	Коэффициент текучести кадров					

Ген.директор *Файзиева М.Т.* – квалиф. сертификат № 04490 от 18.12.2007г. МФ РУз, продлен на бессрочный период

Аудитор *Файзиев Т.Ю.* квалификацияный сертификат 04371 от 11.06.2012г МФ РУз, продлен на бессрочный период

	Чнач / Чкон	5,00	1,01	1,04	96,3	4,8
	1. Чнач и Чкон - численность сотрудников организации на начало и конец периода		329 / 327	329 / 315		
XV	Энергоэффективность (доля затрат на энергию в структуре себестоимости продукции)					
	Зз / Зп	10,00	6,2	7,0	89,4	8,9
	Зз - совокупная стоимость затрат производственного назначения на горюче-смазочные материалы, теплоснабжение, потребление электричества, газоснабжение		11 366 592	10 449 544		
	Зп - себестоимость произведенной продукции		182 202 766	149 752 360		
	Итого	100,00				131,42

По результатам анализа эффективности деятельности АО «БИОКИМЁ» на основании Положения «О критериях оценки эффективности деятельности акционерных обществ и других хозяйствующих субъектов с долей государства» рассчитан следующий интегральный коэффициент эффективности за 9 месяцев 2023 года:

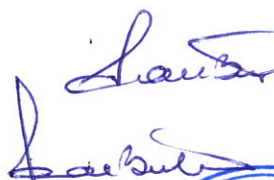
Интегральный коэффициент эффективности за 9 месяцев 2023 года

по АО "Biokimyo "

Показатели	% выполнения
Основные ключевые показатели эффективности	135,20
Дополнительные ключевые показатели эффективности	131,42
Итого ИКЭ	133,31

Генеральный директор

Аудитор



Файзиева М.Т.

Файзиев Т.Ю.

