

**Интегральный коэффициент эффективности за 1 полугодие 2017 года  
по АО "Биокимуо "**

<b>Показатели</b>	<b>% выполнения</b>
Основные ключевые показатели эффективности	81,9
Дополнительные ключевые показатели эффективности	94,4
<b>Итого ИКЭ</b>	<b>88,1</b>

**Председатель правления  
АО "Биокимуо"**



*U. A. Xaydarov*

**У.А. Хайдаров**

**И.о. главного бухгалтера**

*K. A. Memetova*

**К.А Меметова**

**И.о. начальника ОСПРБ**

*Z. L. Ryahovskaya*

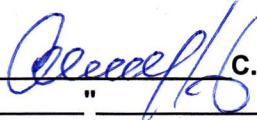
**З.Л.Ряховская**


" Одобрен "


Наблюдательным Советом  
Председатель Наблюдательного Совета

Председатель правления

АО "Biokimyo"

  
" " " " 2017 г  
С.С.Шамшиев

  
" " " " 2017 г  
У.А.Хайдаров



Выполнение  
основных ключевых показателей эффективности по АО "Biokimyo" за 1 полугодие 2017 г

№	Показатель	Удельный вес	Прогноз на 1 полугодие 2017 г	Факт за 1 полугодие 2017г	% выполнения	КПЭ F=ExB/100 1полугодие 2017г
		B	C	D	E	
I	Прибыль до вычета процентов, налогов и амортизации:	20,00	3818691	4005453	104,9	21,0 D/C*100
	1 Чистая прибыль +		2610703	2654414		
	2 Расходы по налогу на прибыль+		230085	312641		
	Возмещенный налог на прибыль - (+Чрезвычайные расходы)					
	(- Чрезвычайные доходы)					
	3 Проценты уплаченные +		204039	165406		
	Проценты полученные -					
	<b>EBIT =(1+2+3)</b>		<b>3044827</b>	<b>3132461</b>		
	4 Амортизационные отчисления по материальным и нематериальным активам +		773864	872992		
	Переоценка активов -					
	<b>EBITDA =(1+2+3+4)</b>		<b>3818691</b>	<b>4005453</b>		
II	Соотношение затрат и доходов (CIR)	20,00	0,89	0,90	98,3	19,7 C/D*100
	(Операционные расходы/Выручка)					
	Операционные расходы(1+2) :		25914537	26787372		
	1 Себестоимость продаж+		21407262	22821733		
	2 Расходы периода +		4507275	3965639		
	в т.ч.расходы по реализации		78966	97349		
	административные расходы		1493093	966022		
	прочие операционные расходы		2935216	2902268		
	3.Выручка		29158870	29627751		
III	Рентабельность привлеченного капитала (ROCE)					
	(Чистая прибыль / Привлеченный капитал на начало и конец периода) РПК=ЧП:((ПК1+ПК2):2)	10,00	0,29	0,28	96,1	9,6 D/C*100
	1 Чистая прибыль		2610703	2654414		
	2 ПК1=УК1+О1; УК1-стр по ф1;стр 410 гр 3, О1- по ф1;стр 770,гр3, ПК2=УК21+О21; УК2-стр по ф1;стр 410 гр 4, О2- по ф1;стр 770,гр4,		8861955	9372698		
IV	Рентабельность акционерного капитала (ROE)					
	(Чистая прибыль/Среднегодовой акционерный капитал РАК=ЧП:САК	5,00	0,180	0,183	101,6	5,1 D/C*100
	1 Чистая прибыль		2610703	2654414		

	2 Фср - среднеарифметическая величина ОС за отчетный период. Определяется по формуле $Фср = (Ф1 + Ф2) / 2$ , где Ф1 и Ф2 - стоимость ОС на начало и конец отчетного периода, сум; стр 012, гр 3 и 4 форма №1 "Бухгалтерский баланс"		9 003 211	9077236		
V	Кoeffициент использования производственных мощностей (ниже 0,5, то низкий уровень использования производственных мощностей)					
	Ким = $Qфакт / ((Qпроект + Qаренд + Qконсерв))$	15,00	0,70	0,71	101,4	15,2 D/C*100
	Qфакт - фактический объем выпущенной продукции за отчетный период в сопоставимом стоимостном выражении		29153048	29571891		
	Qпроект - максимальный объем выпуска продукции за установленный период времени в сопоставимом стоимостном выражении, который может достигнут при полном использовании основного технологического оборудования		41 746 299	41746299		
	Qаренд - объемы продукции (сопоставимые), приходящиеся на мощности, сданные в аренду		0	0		
	Qконсерв - объемы продукции (сопоставимые), приходящиеся на законсервированные мощности		0	0		
VI	Энергоэффективность (доля затрат на энергию в структуре себестоимости продукции)					
	Зз / Зп	15,00	0,13	0,11	110,2	16,5 C/D*100
	Зз - совокупная стоимость затрат производственного назначения на горюче-смазочные материалы, теплоснабжение, потребление электричества, газоснабжение		2 976 968	2 612 220		
	Зп - себестоимость произведенной продукции		23474871	22 762 310		
VII	Затраты на обучение персонала, в расчете на одного работника					
	Зобуч / Чср	5,00	22,19	26,49	119,4	6,0 D/C*100
	1. Зобуч - затраты на обучение персонала		8 743,5	10171,05		
	2. Чср - среднесписочная численность сотрудников организации		386	384		
VIII	Кoeffициент текучести кадров					
	Чнач / Чкон	5,00	1,05	1,01	104,5	5,2 C/D*100
	1. Чнач и Чкон - численность сотрудников организации на начало и конец периода					
	<b>Итого</b>	<b>100,00</b>				<b>94,4</b>

И.о.главного бухгалтера

*И.о.*

К.А.Меметова

И.о.начальника ОСПРБ

*З.Л.*

З.Л.Ряховская

" Одобрен "

Наблюдательным Советом  
 Председатель Наблюдательного Совета  
 С.С.Шамшиев  
 " " " 2017 г

Председатель правления  
 АО "Biokimyo"  
 У.А. Хайдаров  
 " " " 2017 г



Выполнение  
 дополнительных ключевых показателей эффективности  
 по АО "Biokimyo" за 1 полугодие 2017 год

№	Показатель	Удельный вес	Прогноз на 1 полугодие 2017 г	Факт за 1 полугодие 2017г	% выполнения	КПЭ F=ExB/100 1кв 2017г
	A	B	C	D	E	
I	Коэффициент износа основных средств (превышает 0,5 значительная изношенность оборудования)					
	<b>Кизн = И / О</b>	20,00	0,52	0,51	90,73	18,1 D/C*100
	И - износ основных средств - строка 011 формы №1 "Бухгалтерский баланс"		9273000	9272786		
	О - первоначальная стоимость основных средств- строка 010 формы №1 " Бухгалтерский баланс"		17906850	18054686		
II	Коэффициент обновления основных средств					
	<b>Кн = Ан / Аос к</b>	10,00	0,12	0,03	28,0	2,8 D/C*100
	Ан - балансовая стоимость поступивших за период основных средств (строка 101, гр2 формы статотчетности 2- moliya "Отчет о наличии и движении основных средств и других нефинансовых активов"		1042920	293143		
	Аос к - балансовая остаточная стоимость всех основных средств на конец периода (стр 101, гр 9 формы статотчетности 2- moliya "Отчет о наличии и движении основных средств и других нефинансовых активов"		8633850	8653221		
III	Производительность труда					
	<b>Вч= Вр / Чср</b>	20,00	75 541	77156	102,1	20,4 D/C*100
	1 Вр- чистая выручка от реализации продукции отчетного периода ,сум;(стр 010, гр 5 формы 2 "Отчет о финансовых результатах"		29158870	29627751		
	2 Чср - среднесписочная численность сотрудников организации		386	384		
IV	Фондоотдача					
	<b>Фо= Вр / Фср</b>	10,00	3,24	3,26	100,8	10,1 D/C*100
	1 Вр- чистая выручка от реализации продукции отчетного периода ,сум;(стр 010, гр 5 формы 2 "Отчет о финансовых результатах"		29158870	29627751		

	2 Среднегодовой акционерный капитал САК=(АК1+АК2)/2 АК1=А1-О1, А1-по ф1,стр 400,гр 3, О1-по ф1,стр 770,гр 3, АК2=А2-О2, А2-по ф1,стр 400,гр 4, О2-по ф1,стр 770,гр 4,		14493598	14500583,5		
<b>V</b>	<b>Рентабельность инвестиций акционеров (TSR)</b>	<b>5,00</b>	<b>0,46</b>	<b>0,46</b>	<b>100,0</b>	<b>5,0</b> D/C*100
	(Цена акции в конце периода - цена акции в начале периода + выплаченные в течении периода дивиденды) /цена акции вначале периода					
	Цена акции в начале периода		3350	3350		
	Цена акции в конце периода		3350	3350		
	Дивиденды в течении периода		1550	1550		
<b>VI</b>	<b>Рентабельность активов</b>					
	<b>Крр= Пудн/Аср</b>	<b>5,00</b>	<b>0,17</b>	<b>0,17</b>	<b>100,0</b>	<b>5,0</b> D/C*100
	1. Пудн- прибыль до уплаты налога на прибыль (гр 5, стр 240 или убыток со знаком минус гр 6 стр240 формы№2 " Отчет о финансовых результатах")		3067806	3197874		
	2. Аср- среднеарифметическая величина стоимости активов, рассчитываемая по формуле $A_{cp}=(A1+A2)/2$ , где А1-стоимость активов на начало периода(гр3 стр 400 формы№1 " Бухгалтерский баланс"; А2 - стоимость активов на конец периода(гр4 стр 400 формы№1 " Бухгалтерский баланс";		18319410,5	19088409		
<b>VII</b>	<b>Коэффициент абсолютной ликвидности</b>					
	(Рекомендуемая нижняя граница этого показателя -0,2, т.е. выполняется условие Кал больше 0,2) <b>Кал = Дс / То</b>	<b>5,00</b>	<b>3,97</b>	<b>1,8</b>	<b>46,0</b>	<b>2,3</b> D/C*100
	1. Дс - денежные средства - сумма строк раздела актива баланса , стр 320 (стр330+340+350+360)		5851000	5549473		
	2. То- текущие обязательства, стр 600 II раздела пассива баланса		1474542	3038568		
<b>VIII</b>	<b>Коэффициент финансовой независимости</b>					
	<b>Ксс= П1 /(П2-До) больше 1</b>	<b>5,00</b>	<b>10,0</b>	<b>4,85</b>	<b>48,6</b>	<b>2,4</b> D/C*100
	1. П1 - источники собственных средств, итог раздела I пассива баланса,стр 480		14709555	14723526		
	2. П2 - обязательства , раздел II пассива баланса , стр 770		3574542	5098568		
	3. До - долгосрочные обязательства стр 490 бухгалтерского баланса		2100000	2060000		
<b>IX</b>	<b>Оборачиваемость кредиторской задолженности в днях</b>					
	<b>Окр дн = Дп / (Вр / Кз ср</b>	<b>5,00</b>	<b>6</b>	<b>17</b>	<b>37,0</b>	<b>1,8</b> C/D*100
	1. Вр - чистая выручка от реализации продукции отчетного периода стр 010,гр 5 форма №2 " Отчет о финансовых результатах"		29158870	29627751		
	2. Дл- количество календарных дней в периоде		181	181		

	3. Кз ср - среднее арифметическое значение <b>кредиторской</b> задолженности( половина от суммы значений на начало и конец периода по стр 601 раздела II пассива баланса формы №1 " Бухгалтерский баланс"		1000812,5	2748568		
<b>X</b>	<b>Оборачиваемость дебиторской задолженности в днях</b>					
	Одз дн = Дп / (Вр / Дз ср	5,00	10	16	65,3	3,3 C/D*100
	1. Вр - чистая выручка от реализации продукции отчетного периода стр 010, гр 5 форма №2 " Отчет о финансовых результатах"		29158870	29627751		
	2. Дл- количество календарных дней в периоде		181	181		
	3. Дз ср - среднее арифметическое значение <b>дебиторской</b> задолженности( половина от суммы значений на начало и конец периода по стр 210 раздела II актива баланса формы №1 " Бухгалтерский баланс"		1671606	2602541		
<b>XI</b>	<b>Коэффициент покрытия (платежеспособности)</b>					
	Кпл=A2 / (П2-До)	5,00	6,07	3,36	55,4	2,8 D/C*100
	1. А2 -текущие активы разд II актива баланса стр 390		8945029	10217954		
	2. П2 - обязательства , раздел II пассива баланса , стр 770		3574542	5098568		
	3. До - долгосрочные обязательства стр 490 Бухгалтерского баланса		2100000	2060000		
<b>XII</b>	<b>Дивидендный выход</b>					
	Дв = Дао / EPS	5,00	848,01	834,04	98,4	4,9 D/C*100
	1. Дао - начисленный дивидент на одну простую акцию , на основании бухгалтерского учета		1550	1550		
	2. EPS- доход на одну акцию определяется по формуле		1,83	1,86		
	.EPS=(Чп- ДИВ прив) / Као					
	1. Чп- чистая прибыль отчетного периода гр5 форма №2 "Отчет о финансовых результатах"		2610703	2654414		
	2. ДИВ прив- начисленные дивиденды по привилегированным акциям;		0	0		
	3. Као- общее число размещенных простых акций стр 152 гр 9 формы №5 " Отчет о собственном капитале"		1428320	1428320		
<b>XIII</b>	<b>Показатель снижения дебиторской задолженности ( в % к установленному заданию)</b>	5,0	3	-0,60	-20,0	-1,0 D/C*100
	1. Отношение фактического показателя снижения дебиторской задолженности к прогнозному заявленному значению		1581446	2602541		
	<b>Итого</b>	<b>100,00</b>				<b>81,9</b>

И.о.главного бухгалтера



К.А.Меметова

И.о.начальника ОСПРБ



З.Л.Ряховская