

Аудиторская организация "FTF-LEA-AUDIT" ООО

АУДИТОРСКИЙ ОТЧЕТ

**ПО РЕЗУЛЬТАТАМ НЕЗАВИСИМОЙ АУДИТОРСКОЙ ПРОВЕРКИ
ДОСТОВЕРНОСТИ РАСЧЕТОВ КОЭФФИЦИЕНТОВ
ЭФФЕКТИВНОСТИ ДЕЯТЕЛЬНОСТИ (КПЭ)**

АО «ВЮКИМУО»

за 2024 год

г. Ташкент

Адресуется:
Руководству и учредителям
АО «БИОКИМЁ»,
расположенному по адресу:
г.Янгиюль,
ул. Кимёгар, дом 1.

03 февраля 2025 года

Независимым аудитором аудиторской организации ООО «FTF-LEA-AUDIT» проведен анализ эффективности деятельности Акционерного общества «БИОКИМЁ» (далее Предприятие) за 2024 год на основании Положения «О критериях оценки эффективности деятельности акционерных обществ и других хозяйствующих субъектов с долей государства», утвержденного Постановлением КМ РУ №207 от 28.07.2015 года «О внедрении критериев оценки эффективности деятельности акционерных обществ и других хозяйствующих субъектов с долей государства», разработанного в соответствии с Указом Президента Республики Узбекистан от 24 апреля 2015 года № УП-4720 «О мерах по внедрению современных методов корпоративного управления в акционерных обществах», постановлением Кабинета Министров Республики Узбекистан от 16 октября 2006 года № 215 «О мерах по обеспечению эффективного управления предприятиями с государственной долей в уставном фонде и надлежащего учета государственного имущества» с учетом изменений, внесенных в соответствии с Постановлением КМ РУ №775 от 09.12.2020 года «О мерах по дальнейшему совершенствованию системы оценки эффективности деятельности исполнительного органа государственных предприятий».

Реквизиты Аудиторской организации ООО «FTF-LEA-AUDIT»:

Юридический адрес: 100066, Республика Узбекистан, г.Ташкент, Чиланзарский район, массив Алмазар, 8/1, 2-й подъезд

Телефон (факс): (71) 245-23-37

Свидетельство о государственной регистрации в МЮ РУз № 663 от 17.08.2016г. (ранее зарегистрировано №663 от 31.07.2001г.)

Аудиторская организация ООО «FTF-LEA-AUDIT» внесена в реестр аудиторских организаций 04.06.2021 года

Расчетный счет: № 2020 8000 2041 3278 0001

Наименование банка ЦОРФ «УЗПРОМСТРОЙБАНК», ЦБУ Лабзак МФО 00440

ИНН 203677795

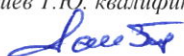
ОКЭД 69202

Основанием для проведения аудиторской проверки является договор № 24-073 от 11.03.2024 г., заключенный между Предприятием и Аудиторской организацией ООО «FTF-LEA-AUDIT».

Проверку от имени и по поручению Аудиторской организации ООО «FTF-LEA-AUDIT» проводил аудитор Файзиев Т.Ю. - квалификационный сертификат аудитора № 04371, выданный Министерством финансов РУз 11.06.2012г., срок действия сертификата продлен на бессрочный период.

Аудиторская проверка проводилась в соответствии с Законом Республики Узбекистан «Об аудиторской деятельности», Международными стандартами аудита, МССУ 4400.

Целью проведения аудиторской проверки является установление достоверности расчетов КПЭ за 2024 год на основе финансовой отчетности, бухгалтерского учета и другой



нефинансовой информации, предоставленной для выполнения аудита по данному вопросу за проверяемый период.

Критерии оценки эффективности включают в себя ключевые показатели эффективности, используемые для определения эффективности деятельности исполнительного органа организации.


Общим собранием акционеров АО «БИОКИМЁ» утвержден бизнес-план общества на 2024 год, который содержит перечень ключевых показателей эффективности (КПЭ) общества и удельный вес каждого КПЭ с учетом значимости для деятельности организации на 2024 год.

Источником информации для проверки расчета КПЭ аудитором являются предоставленные Предприятием данные, содержащиеся в финансовой отчетности и других бухгалтерских отчетах за 2024 год, а также в бизнес-плане общества на 2024 год.

Для оценки эффективности деятельности исполнительного органа общества применяются КПЭ, указанные в приложениях № 2а и 2б к вышеуказанному Положению.

Расчет основных ключевых показателей:

№	Наименование показателей	Доля	12 месяцев 2024 год			КПЭ F=E*B/100
			Прогноз	Факт	% выполнения	
		В	С	Д	Е	
I	Выполнение прогноза чистой выручки от реализации	20	276 012 022	238 093 340	86,3	17,3
II	Выполнение прогноза чистой прибыли	20	30 106 685	31 978 705	106,2	21,2
III	Рентабельность активов					
	Крр= Пудн/Аср	5	0,30	0,33	108,9	5,4
	1. Пудн- прибыль до уплаты налога на прибыль (гр 5, стр 240 или убыток со знаком минус гр 6 стр 240 формы №2 " Отчет о финансовых результатах")		35 622 491	38 215 481		
	2. Аср- среднеарифметическая величина стоимости активов, рассчитываемая по формуле $A_{ср}=(A1+A2)/2$, где A1-стоимость активов на начало периода(гр3 стр 400 формы №1 " Бухгалтерский баланс"; A2 - стоимость активов на конец периода(гр4 стр 400 формы №1 " Бухгалтерский баланс";		117 836 536	116 092 586		
IV	Снижение себестоимости продукции (в процентах к установленному заданию) $Z=СП/ТП \times 100$	10	0,78	0,75	105,15	10,5
	СП- сумма полной себестоимости товарной продукции,		216 362 926	177 500 829		
	ТП- сумма товарной продукции в действующих ценах по ф.№2 стр 020		276 012 022	238 093 340		
V	Коэффициент использования производственных мощностей (ниже 0,5, то низкий уровень использования производственных мощностей)					

	Ким=Qфакт / ((Qпроект- (Qаренд+Qконсерв))	15	0,80	0,71	89,1	13,4
	Qфакт - фактический объем выпущенной продукции за отчетный период в сопоставимом стоимостном выражении		276 012 022	245 812 939		
	Qпроект - максимальный объем выпуска продукции за установленный период времени в сопоставимом стоимостном выражении, который может достигнут при полном использовании основного технологического оборудования		344 350 966	344 350 966		
	Qаренд -- объемы продукции (сопоставимые), приходящиеся на мощности , сданные в аренду		0,00			
	Qконсерв - объемы продукции (сопоставимые), приходящиеся на законсервированные мощности		0,00			
VI	Коэффициент покрытия (платежеспособности)					
	Кпл=A2 / (П2-До)	10	56,55	6,12	10,8	1,1
	1. А2 -текущие активы разд II актива баланса стр 390		85 960 853	81 904 894		
	2. П2 - обязательства , раздел II пассива баланса , стр 770		30 596 730	26 207 266		
	3. До - долгосрочные обязательства стр 490 Бухгалтерского баланса		29 076 667	12 817 484		
VII	Коэффициент финансовой независимости					
	Ксс= П1 / (П2-До) больше 1	10	72,55	8,30	11,4	1,1
	1. П1 - источники собственных средств, итог раздела I пассива баланса,стр 480		110 277 038	111 178 602		
	2. П2 - обязательства , раздел II пассива баланса , стр 770		30 596 730	26 207 266		
	3. До - долгосрочные обязательства стр 490 бухгалтерского баланса		29 076 667	12 817 484		
VIII	Расчет дивидендов	5	13 711 872	13 711 872	100,0	5,0
IX	Рентабельность инвестиций акционеров (TSR)	5	0,716	0,716	100,0	5,0
	(Цена акции в конце периода - цена акции в начале периода + выплаченные в течении периода дивиденды) /цена акции вначале периода					
	Цена акции в начале периода		3 350,00	3 350,00		
	Цена акции в конце периода		3 350,00	3 350,00		
	Дивиденды в течении периода		2 400,00	2 400,00		
	Итого	100,00				80,04




Ген.директор Файзиева М.Т. – квалиф. сертификат № 04490 от 18.12.2012 г. МФ РУз, продлен на бессрочный период

Аудитор Файзиев Т.Ю. квалификационный сертификат 04371 от 11.06.2012 г МФ РУз, продлен на бессрочный период



Анализ дополнительных коэффициентов:

№	Наименование показателей	Доля	12 месяцев 2024 год			КПЭ F=E*B/100
			Прогноз	Факт	% выполне- ния	
	A	B	C	E		F
I	Прибыль до вычета процентов, налогов (ЕБИТ-Earnings Before Interest, Taxes)	10	35 622 492	39 508 504	110,9	11,09
	1 Чистая прибыль +		30 106 685	31 978 705		
	2 Расходы по налогу на прибыль+ Возмещенный налог на прибыль - (+Чрезвычайные расходы) (- Чрезвычайные доходы)		5 515 807	6 236 776		
	3 Проценты уплаченные + Проценты полученные -			1 293 023		
	ЕБИТ =(1+2+3)		35 622 492	39 508 504		
II	Прибыль до вычета процентов, налогов и амортизация (ЕБИТДА-Earnings Before Interest, Taxes, Depreciation & Amortization)	10	38 887 128	42 681 194	109,8	10,98
	1. ЕБИТ		35 622 492	39 508 504		
	2 Амортизационные отчисления по материальным и нематериальным активам +		3 264 636	3 172 690		
	3. Переоценка активов					
	ЕБИТДА =(1+2+3)		38 887 128	42 681 194		
III	Соотношение затрат и доходов (CIR) (Операционные расходы/Выручка)	5	0,87	0,84	104,2	5,21
	Операционные расходы(1+2) :		241 339 530	199 773 661		
	1 Себестоимость продаж+		216 362 926	177 500 829		
	2 Расходы периода + в т.ч. Расходы по реализации		24 976 604	22 272 832		
	Административные расходы		1 750 272	1 580 208		
	Прочие операционные расходы		5 464 337	4 249 112		
	3. Выручка		276 012 022	238 093 340		
IV	Рентабельность привлеченного капитала (ROCE) (Чистая прибыль / Привлеченный капитал на начало и конец периода)	5	86,1	97,6	113,3	5,67
	1 Чистая прибыль		30 106 685	31 978 705		
	2 Привлеченный капитал на начало и конец периода		34 972 010	32 777 278		
V	Рентабельность акционерного капитала (ROE) (Чистая прибыль/Среднегодовой акционерный капитал)	5	29,5	31,2	105,8	5,29
	1 Чистая прибыль		30 106 685	31 978 705		
	2 Среднегодовой акционерный		102 004 014	102 454 796		

Ген. директор Файзиева М.Т. – квалиф. сертификат № 04490 от 18.12.2012 г. МФ РУз, продлен на бессрочный период

Аудитор Файзиев Т.Ю. квалификационный сертификат 04371 от 11.06.2012 г. МФ РУз, продлен на бессрочный период

	капитал					
VI	Коэффициент абсолютной ликвидности					
	(Рекомендуемая нижняя граница этого показателя -0,2, т.е. выполняется условие Кал больше 0,2) Кал = Дс / То	5	3,86	0,86	22,4	1,12
	1. Дс - денежные средства - сумма строк раздела актива баланса, стр 320		5 859 919,00	11 576 455		
	2. То- текущие обязательства, стр 600 II раздела пассива баланса		1 520 063,00	13 389 782		
VII	Оборачиваемость кредиторской задолженности в днях					
	Окр дн = Дп / (Вр / Кз ср)	5	2,0	3,6	56,3	2,81
	1. Вр - чистая выручка от реализации продукции отчетного периода стр 010, гр 5 форма №2 "Отчет о финансовых результатах"		276 012 022	238 093 340		
	2. Дл- количество календарных дней в периоде		366	366		
	3. Кз ср - среднее арифметическое значение кредиторской задолженности (половина от суммы значений на начало и конец периода по стр 601 раздела II пассива баланса формы №1 "Бухгалтерский баланс"		1 520 063,00	2 329 052		
VIII	Оборачиваемость дебиторской задолженности в днях					
	Одз дн = Дп / (Вр / Дз ср)	5	40,3	46,3	87,0	4,35
	1. Вр - чистая выручка от реализации продукции отчетного периода стр 010, гр 5 форма №2 "Отчет о финансовых результатах"		276 012 022	238 093 340		
	2. Дл- количество календарных дней в периоде		366	366		
	3. Дз ср - среднее арифметическое значение дебиторской задолженности (половина от суммы значений на начало и конец периода по стр 210 раздела II актива баланса формы №1 "Бухгалтерский баланс"		30 376 537,00	30 115 507		
IX	Коэффициент износа основных средств (превышает 0,5 значительная изношенность оборудования)					
	Кизн = И / О	5	0,44	0,581	76,1	3,80
	И - износ основных средств - строка 011 формы №1 "Бухгалтерский баланс"		35 075 160	34 056 186		
	О - первоначальная стоимость основных средств- строка 010 формы №1 "Бухгалтерский баланс"		79 392 529	58 658 566		

X	Производительность труда					
	Вч= Вр / Чср	10	982 249,19	841 319,22	85,7	8,57
	1 Вр - чистая выручка от реализации продукции отчетного периода ,сум;(стр 010, гр 5 формы 2 "Отчет о финансовых результатах"		276 012 022	238 093 340		
	2 Чср - среднесписочная численность сотрудников организации		281	283		
XI	Коэффициент обновления основных средств					
	Кн = Ан / Аос к	5	0,20	0,140	70,1	3,50
	Ан - балансовая стоимость поступивших за период основных средств (строка 101, гр2 формы статотчетности 2- moliya "Отчет о наличии и движении основных средств и других нефинансовых активов"		4 853 279,00	3 437 575		
	Аос к -балансовая остаточная стоимость всех основных средств на конец периода (стр 101, гр 9 формы статотчетности 2- moliya "Отчет о наличии и движении основных средств и других нефинансовых активов"		24 337 495,00	24 602 380		
XII	Фондоотдача					
	Фо= Вр / Фср	10	6,23	9,73	156,2	15,62
	1 Вр - чистая выручка от реализации продукции отчетного периода ,сум;(стр 010, гр 5 формы 2 "Отчет о финансовых результатах"		276 012 022	238 093 340		
	2 Фср - среднеарифметическая величина ОС за отчетный период. Определяется по формуле $Фср = (Ф1 + Ф2) / 2$, где $Ф1$ и $Ф2$ - стоимость ОС на начало и конец отчетного периода ,сум; стр 012, гр 3 и 4 форма №1 "Бухгалтерский баланс"		44 317 369,00	24 469 938		
XIII	Затраты на обучение персонала , в расчете на одного работника					
	Зобуч / Чср	5	94,10	128,38	136,4	6,82
	1.Зобуч - затраты на обучение персонала		35 475,00	36 330,74		
	2. Чср- среднесписочная численность сотрудников организации		281	283		
XIV	Коэффициент текучести кадров					
	Чнач / Чкон	5	1,12	1,11	100,7	5,04
	1. Чнач и Чкон - численность сотрудников организации на начало и конец периода		315/ 281	315 / 283		




XV	Энергоэффективность (доля затрат на энергию в структуре себестоимости продукции)					
	Зз / Зп	10	11,9	13,2	90,0	9,00
	Зз - совокупная стоимость затрат производственного назначения на горюче-смазочные материалы, теплоснабжение, потребление электричества, газоснабжение		25 758 909	23 830 766		
	Зп - себестоимость произведенной продукции		216 362 926	180 203 883		
	Итого	100				98,87

По результатам анализа эффективности деятельности АО «БИОКИМЁ» на основании Положения «О критериях оценки эффективности деятельности акционерных обществ и других хозяйствующих субъектов с долей государства» рассчитан следующий интегральный коэффициент эффективности за 2024 год:

Интегральный коэффициент эффективности за 2024 год

по АО "Biokimyo "

Показатели	% выполнения
Основные ключевые показатели эффективности	80,04
Дополнительные ключевые показатели эффективности	98,87
Итого ИКЭ	89,46

Генеральный директор

Аудитор



Файзиева М.Т.

Файзиев Т.Ю.