

«УТВЕРЖДЕН»
на общем собрании акционеров
АО «BIOKIMYO»
от _____ мая 2019 года

ПРОЕКТ БИЗНЕС-ПЛАНА

**ЭКОНОМИЧЕСКОГО И СОЦИАЛЬНОГО
РАЗВИТИЯ АО "BIOKIMYO"
на 2019 год**



Почтовый адрес и адрес электронной
почты

112004, Ташкентская область, г.Янгиюль,
ул.Кимёгар,1
yangiyolxim@vinsanoat.uz, biokimyo@mail.ru

ИНН

200468069

РАЗДЕЛЫ БИЗНЕС ПЛАНА

1. Резюме
2. Сведения о предприятии
 - Наименование.
 - Местонахождение.
 - Юридический статус и действующее законодательство.
 - Цели деятельности и краткая характеристика предприятия.
 - Руководство предприятия.
 - Банковские реквизиты.
 - Адрес налоговой инспекции.
 - Высший орган управления.
 - Уставный фонд.
 - Год образования.
3. Структура
4. Штатное расписание АУП
5. Поставленные цели.
6. Оценка рынков, конкуренция и конкурентные преимущества
7. О ходе реализации инвестиционных проектов отраслевой программы модернизации и техническое перевооружение на 2019 год
8. Стратегия маркетинга.
9. Продукция, краткое описание.
10. Соответствие выпускаемой продукции международным стандартам.
11. План производства. Прогнозирование продаж.
12. Программа капитальных вложений
13. Оценка рисков.
14. Анализ финансово – экономической деятельности
15. План мероприятий по улучшению эффективности корпоративного управления в обществе
16. Мероприятия, направленные на охрану труда работников предприятия
17. Приложения: Расчетные таблицы к бизнес-плану
 - Основные финансово – экономические показатели.
 - Программа капитальных вложений на 2019 год.
 - План производства продукции по АО"ВЮКІМЮ" на 2019 год.
 - План реализации продукции на 2019 год по АО"ВЮКІМЮ".

- Сводная смета затрат на производство на 2019 год
- Потребность воды, электроэнергии, газа, пара и химически очищенной воды на 2019 год
- Фонд на охрану труда.
- Прогнозируемые затраты на охрану труда в 2019 году (с приложениями)
- Прямые производственные затраты.
- Расчет суммы амортизационных отчислений по основным средствам и нематериальным активам.
- Расшифровка основных средств и нематериальных активов.
- Справка о расходах периода на 2019 год.
- Налоги и обязательные платежи на 2019 год.
- Использование мощностей на производстве спирта из зерна на 2019 год
- Основные финансово-экономические показатели и темпы экономического роста на 2019 год
- Размер спонсорской и благотворительной помощи на 2019 год.
- Калькуляции на основные виды продукции на 2019 год
- Сводная смета затрат на производство на 2019 год
- Сводные показатели производства и снижения себестоимости по АО "ВЮКИМУО" на 2019 год.
- Показатели рентабельности, ликвидности и деловой активности не ниже установленной нормы
- Программа повышения квалификации руководителей и специалистов на 2019 год
- Размер дивидендов выплачиваемых акционерам.
- Ожидаемые размеры оплат и премии членов наблюдательного совета, исполнительного органа и председателя ревизионной комиссии на 2019 год.
- Долгосрочные инвестиции.
- Информация о денежных потоках на 2019 год (ожд.)
- Прогноз прибыли и убытков на 2019 год
- Основные показатели бухгалтерского баланса
- Динамика финансово - экономических показателей, анализ финансовых коэффициентов.
- Распределение по удельному весу основных и дополнительных ключевых показателей эффективности на 2019 год
- Уставной капитал.
- Чистая прибыль по итогам 2019 года.

I. РЕЗЮМЕ

Бизнес-план АО «БИОКИМУ» разработан на 2019 год, целью, которого является получение наибольшей прибыли по итогам года и обеспечение темпа роста товарной продукции.

Бизнес идея плана заключается в выполнении баланса производства и использования пищевого этилового спирта на 2019 год. Цель производства обеспечение пищевым этиловым спиртом предприятий, производящих алкогольную продукцию и других республиканских потребителей.

Все расчеты в бизнес-плане произведены по состоянию на ноябрь 2018 года.

В соответствии с расчетами, приведенные в разделе XVII, выпуск товарной продукции на 2019 год запланирован в действующих ценах – **133 млрд 813 млн.сум.**

В целях сопоставления выпускаемой товарной продукции с прошлым годом и для определения темпа роста продукции, товарная продукция обсчитывается в сопоставимых ценах, действующих на начало года, т.е. на 01.01.2019г. При составлении бизнес-плана эта сумма за 2018год составила **133 млрд 536 млн.сум.**

Производство товаров народного потребления на 2019 год составит **2млрд 836млн.сум.** В перечень товаров народного потребления входит реализация отходов производства спирта пищевого барды жидкой в действующих ценах .

На 2019 год выпуск товарной продукции в натуральном выражении запланирован:

Пищевой спирт	тыс.дал	1406
Технический спирт	тыс.дал	60
Технологический пар	гкал	6,0
Газы брожения	тыс.тн	1,6
Барда жидкая	тыс.тн	151,7

Коэффициент использования производственной мощности пищевого спирта в год в среднем составляет 77,7 %.

Для производства пищевого спирта потребность пшеницы, согласно утвержденным нормам в год составляет 46510 тн.

При производстве пищевого спирта образуется отход производства ЭАФ (эфирно-альдегидная фракция), которая является основным сырьём для производства технического спирта, а также при необходимости закупается ЭАФ на АО ИИ Бектимирспирт, АО Кукондспирт, АО Андижонбиокиме .

По утверждённой технологической инструкции потребность ЭАФ в год составит 69,6 тыс дал.

В 2019 году в бизнес-плане предусмотрено за счёт собственных средств произвести капитальные вложения в размере 3823 млн.сум.

Численность всего по предприятию 385 человек, из них в основной деятельности заняты 348человек, в том числе рабочих – 272человек, служащих – 76человек.

Общий фонд заработной платы составляет 17490 млн.сум. Средняя заработная плата работников запланирована в размере 3946 тыс сум в месяц.

Общая выручка от реализации вышеуказанной продукции в действующих ценах на 2019 год составит – 177 млрд 816 млн.сум, из них акцизный налог 14 млрд 367 млн.сум и НДС 29 млрд 636 млн.сум.

За минусом этих налогов сумма чистой выручки на 2019 год составит – 133млрд 813 млн.сум.

Общие затраты на реализуемую продукцию, т.е. производственная себестоимость на 2019 год составит – 113млрд 635млн.сум.

Общий финансовый результат (валовая прибыль) запланирован на 2019 год -20 млрд 178 млн.сум.

Запланированы на 2019 год расходы периода:
Реализация готовой продукции на 2019 год – 244 млн.сум.

Административные расходы -4 млрд 312 млн.сум.

Прочие операционные расходы – 6 млрд 536 млн.сум.

Прочие доходы от основной деятельности на год – 1млрд 500 млн.сум.

Прочие доходы включают в себя доходы от реализации зерновых отходов и арендной платы, продукции сельскохозяйственной деятельности и прочие услуги.

Итого финансовый результат от основной деятельности, включая прочие доходы на 2019 год составит – 10 млрд 586 млн.сум.

Расходы по финансовой деятельности не планируются.

Финансовый результат от общехозяйственной деятельности на 2019 год составит – 10 млрд 586млн.сум.

После уплаты налогов на прибыль на 2019 год в сумме – 1млрд 686млн.сум.

Чистая прибыль по предприятию на 2019 год составит 8 млрд 900 млн.сум.

II. СВЕДЕНИЯ О ПРЕДПРИЯТИИ

Акционерное общество «БИОКИМЬО» было создано на основании решения собрания акционеров и зарегистрировано Ташкентским областным отделением Госкомимущества Республики Узбекистан за № 271-О от 30 мая 1994 года.

Перерегистрировано решением Хокимията г. Янгиюль за № 706 от 14 августа 1995 года.

Предприятие зарегистрировано как юридическое лицо и ему выдано свидетельство о государственной регистрации № 2270 от 13.06.2013 года.

Форма собственности - акционерное общество.

Полное наименование	Акционерное общество «БИОКИМЬО
Местонахождение:	Республика Узбекистан, 112004, Тошкентская область, г.Янгиюль, улица Кимёгар, 1
E-mail:	biokimvo@mail.ru
Банк реквизитлари:	х/р 20210000900129657001, МФО 00484,

	ОАТБ Кишлок Курилиш Банк Янгиюльский ф-л
	Регистрационные и идентификационные номера присвоенные
Регистрирующим органом Янгийул туман хокимлиги хузуридаги ТСРУ инспекцияси № 2084, 13.06.2013 йил,	Органами налоговой службы ИНН 200468069
Органами государственной статистики	Телефон: (8-370) 602-49-18. Факс: (8-370) 302-43-84
ТХШ	1151
МШ	144
КТУТ	00478983
МХОБТ	1727424
ХХТУТ	18141
ИФУТ	20140

Основными видами деятельности АО «БИОКИМЮ» является:

- Производство спирта этилового ректифицированного (из зерна);
- Производство спирта этилового технического ректифицированного;
- Производство технологического пара.

Янгиюльский биохимический завод, ныне АО "БИОКИМЮ", сдан в эксплуатацию в 1957 году с пуском паросилового цеха.

Паросилового цех был предназначен для обеспечения паром предприятий г.Янгиюля и собственного производства. В паросиловом цехе находятся в эксплуатации 5 паровых котлов, в том числе 2 котла - марки Буккау-Вольф мощностью по 40тн/час и один 75 тн/час, один марки ДЕ-25/14 - мощностью 25 тн. / час, паровой котел марки ДЕ-16/14-ГМ-О мощностью 16 тн / час. В 2018 году прогнозируется выработка пара технологического в количестве 90,2 тыс. Гкал.

В 1958 году был сдан в эксплуатацию гидролизно-спиртовой цех проектной мощностью 170 тыс. дал технического спирта в год. Технический спирт производился для производственных нужд предприятий кабельной, кожевенной, радиотехнической и других отраслей промышленности республики на основе растительного сырья - древесные опилки и рисовая лузга. Процесс получения технического спирта был основан на микробиологическом сбраживании гексозных сахаров, полученных в результате гидролиза растительного сырья.

В результате отсутствия растительного сырья в 2003 году гидролизное отделение было остановлено. В настоящее время технологический процесс производства технического спирта осуществляется за счет эспорации и перегонки фракции головной этилового спирта (ЭАФ) - являющейся побочным продуктом производства спирта из зерна. На 2019 год прогнозируется выпуск спирта технического 60 тыс дал.

В соответствии с распоряжением Кабинета Министров при Президенте Республики Узбекистан «Об увеличении выпуска этилового спирта для обеспечения потребности народного хозяйства республики» на АО «БИОКИМЮ» был построен и принят в эксплуатацию в декабре 1998 года комплекс производства спирта из зерна проектной мощностью 821,4 тыс. дал.

В 2014 году АО «ВЮКИМУО» было включено, по Постановлению Президента Республики Узбекистан № ПП-2069 от 18.11.2013 года в инвестиционную программу с проектом «Модернизация спиртового производства с установкой БРУ» с увеличением мощности на 3 тыс дал в сутки. В 2014 году с итальянской компанией Frilli был заключен договор на поставку оборудования. В декабре 2014 года новая линия БРУ была принята в эксплуатацию

Основными потребителями спирта этилового ректифицированного из зерна по ГОСТ 5962-67 являются предприятия ХК «Узвиносаноат-Холдинг», ГАК РУз.«Дори-дармон», «Уззоветтаминот-хизмат», ГАК «Узфармсаноат», «Ег-мой тамаки саноат», ИЧБ «Сувокава», ГУП «Академтаминот», ООО«Темирйулфармация», предприятия парфюмерии и косметики, областные и районные хокимияты и прочие сторонние организации.

Основным сырьём для производства спирта этилового ректифицированного из зерна является *пшеница*. Производство спирта этилового ректифицированного из зерна основано на процессе сбраживания микробиологическим путем продуктов ферментативного гидролиза крахмала, являющегося основной частью пшеницы.

Обеспечение производства спирта этилового ректифицированного зерновым сырьем осуществляется предприятиями ГАК «Уздонмахсулот» за счет республиканского фонда. Снабжение производства материалами и химикатами осуществляется отечественными предприятиями по ранее сложившимся и вновь установленным прямым связям.

Комплекс производства спирта из зерна технологическим оборудованием, согласно рабочему проекту, укомплектован полностью.

На технологическое оборудование по производству спирта этилового ректифицированного из зерна Центром Государственного санэпиднадзора по Ташкентской области при Министерстве здравоохранения Республики Узбекистан выдан гигиенический сертификат, а агентством Узстандартом Республики Узбекистан выдан сертификат соответствия, номер ГОСТа Oz DSt 3115-2016

На 2019 год прогнозируется выпуск спирта этилового из зерна 1406 тыс дал.

В составе комплекса производства спирта из зерна имеется цех по получению сжиженной углекислоты мощностью 2800 тн /год. Сжиженную углекислоту производят из побочного продукта производства спирта газов брожения, которые образуются в процессе спиртового сбраживания суслу. По качественным показателям выпускаемая углекислота соответствует требованиям ГОСТ - 8050.

В настоящее время оборудование производства спирта этилового находится в удовлетворительном состоянии. Цех по производству углекислоты передан в аренду. Планируется реализовать в 2019 году газов бражения 1,60 тыс тн.

В процессе производства спирта этилового ректифицированного образуется побочный продукт - эфирно-альдегидная фракция, которая используется на собственные нужды для получения спирта этилового технического ректифицированного по ГОСТу Ts 00478983-01/2014. На 2019 год

прогнозируется выпуск спирта этилового из эфирно-альдегидной фракции 60 тыс дал.

Образующийся в процессе производства спирта из зерна отход – после спиртовая зерновая барда используется населением, фермерскими хозяйствами на корм сельскохозяйственным животным. Прогнозируется выход барды жидкой и ее реализация на 2019 год 151 тыс тн.

Высший орган управления общества - Общее собрание акционеров.

Вышестоящая организация –

Руководство предприятия осуществляется *Исполнительным органом*- управлением предприятия в составе 9 человек, по факту до общего собрания акционеров 9 человек.

Председатель правления	- Хайдаров У.А.	
Члены правления:	- Директор по производству	Ш.Э.Мирзаев
	- Директор по режиму и персоналу	А.Р.Мансуров
	- Главный технолог	Б.Д.Турбаев
	- Директор по маркетингу, продажам и инвестициям	С.С.Шамшиев
	-Директор по экономике и планированию	К.А.Хусанов
	- И.о. главного бухгалтера	К.А.Меметова
	- Начальник отдела внутренних и внешних закупок	Р.Аликулов
	- Ведущий бухгалтер	М.Ю.Каратаева

В 2014 году предприятие было преобразовано в Акционерное общество «ВЮКИМУО».

Новая редакция Устава АО с учетом всех ранее внесенных изменений, принята общим собранием акционеров Общества от 05.08.2014 года и зарегистрирована инспекцией субъектов предпринимателей Хокимията города Янгиюля Ташкентской области за № 2945 от 11.08.2014 года.

В Устав АО «ВЮКИМУО» внесены изменения по решению Наблюдательного Совета общества протокол № 4 от 13.09.2016 года и зарегистрированы инспекцией субъектов предпринимателей Хокимията города Янгиюля Ташкентской области за № 5963 от 22.09.2016 года

На момент регистрации Уставной фонд АО «ВЮКИМУО» определен в размере 9 569 744 000 сум и распределен между участниками следующим образом:

Уставной фонд	- 2 856 640 штук 9 569 744 000сум
	- 51 %, - 1 456 880 штук, - 4 880 548 000 сум;
Физические лица и другие юридические лица	- 49% - 1 399 760 штук - 4 689 196 000 сум

"УТВЕРЖДЕН"
на внеочередном общем собрании
акционеров АО "БИОКИМУО"
от 26 июня 2018 года

Председатель собрания
Б.Н.Ишматов

"ОДОБРЕН"
на заседании наблюдательного совета
АО "БИОКИМУО"
протокол №3/18 от 12 июня 2018 года

Организационная структура АО "БИОКИМУО"



Председатель правления АО "БИОКИМУО"

Начальник отдела стратегического планирования
развития бизнеса



У.А.Хайдаров

З.П.Рахоевская

IV. ШТАТНОЕ РАСПИСАНИЕ
работников управленческого персонала АО «ВЮКИМУО» на 2019 год

Наименование должностей	Количество штатных единиц	Установленный разряд
Управленческий персонал		
Председатель правления	1	15
Директор по производству	1	14
Директор по режиму и персоналу	1	14
Директор по маркетингу , продажам и инвестициям	1	14
Директор по экономике и планированию	1	14
Производственно-технический отдел		
Начальник отдела	1	12
Отдел стратегического планирования развития бизнеса		
Начальник отдела	1	12
Ведущий инженер-экономист	1	9
Инженер по организации и нормированию труда	1	9
Бухгалтерия		
Главный бухгалтер	1	14
Заместитель главного бухгалтера	1	12
Ведущий бухгалтер	2	9
Бухгалтер	1	7
Служба охраны труда и техники безопасности		
Начальник службы	1	12
Служба управления персоналом		
Начальник службы	1	11
Служба главного энергетика		
Главный энергетик	1	13
Ведущий инженер-энергетик	1	9
Отдел внутренних и внешних закупок		
Начальник отдела	1	12
Отдел по маркетингу и сбыту		
Начальник отдела	1	11
Ведущий экономист	1	10
Отдел капитального строительства и РСУ		
Заместитель председателя правления по капитальному строительству	1	14
Военно- мобилизационная служба		
Начальник службы	1	11
ЛТХК		
Главный технолог	1	13
Служба охраны		
Начальник охраны	1	9
Паросиловой цех		
Начальник цеха	1	10
Транспортный цех		
Начальник цеха	1	9
Ремонтно- механический цех		
Начальник цеха	1	9
Склад пищевого и технического спирта		
Заведующий складом	1	6
Цех производства спирта		
Начальник цеха	1	10
Зернохранилище		
Начальник цеха	1	9
Итого управленческий персонал:	31	

V. ПОСТАВЛЕННЫЕ ЦЕЛИ.

- улучшение качества выпускаемой продукции
- повышение квалификации персонала
- обеспечение стабильно высоких производственно-экономических показателей
- снижение себестоимости продукции
- своевременное обновление изношенного оборудования
- модернизация и реконструкция производства

VI. ОЦЕНКА РЫНКОВ, КОНКУРЕНЦИЯ И КОНКУРЕНТНЫЕ ПРЕИМУЩЕСТВА.

Политика нашего государства направлена на создание различных производств и на стимулирование развития существующих производств, выпускающих импортозамещающие и экспортно-ориентированные товары.

Реконструкция и техническое перевооружение существующих и ввод в эксплуатацию новых производств, способствует быстрому насыщению локальных рынков продукцией, пользующейся большим спросом у населения, увеличению сырьевой базы для других производств, значительному повышению качества продукции, снижению затрат и потерь на перевозках, гибкому регулированию на изменение спроса на производимую продукцию.

Выдача квот на производства этилового спирта из пищевого сырья и технического осуществляется АК «OZSHAROBSANOAT», на основании Постановления Кабинета Министров Республики Узбекистан.

Перспективы сбыта основной и побочной продукции предприятия определяются текущей конъюнктурой и тенденциями развития: рынка спирта этилового ректифицированного пищевого, спирта этилового технического, пара технологического и кормов для животноводства (барда жидкая), сивушных масел.

Потребителями спирта этилового пищевого в республике являются:

- пищевая промышленность;
- фармацевтические предприятия;
- парфюмерные предприятия;
- медицинские учреждения.

Рынок потребителей сивушного масла.

Сивушное масло используется в лакокрасочной промышленности. Опыт работы показал заинтересованность потребителей в приобретении всего объема вырабатываемого сивушного масла.

Основные конкуренты производства:

Технология производства спирта на заводах - АО «Коканд спирт» (2839тыс. дал/год), АОЭП «Бектемир-спирт» (1370тыс. дал/ год) аналогична технологии производства спирта из крахмального сырья. На АО «Анджон биокимё заводи»(1526тыс дал/год) технология основана на ферментационном гидролизе крахмала, прошедшего вводно-тепловую обработку и сбраживания образующихся сахаров дрожжами.

Конкурентными преимуществами АО «ВЮКИМУО» являются:

- новизна технологии и оборудования;
- высокое качество продукции;
- эффективное использование сырья, реализация побочных продуктов, экологически чистое производство;
- близость к предприятиям-потребителям продукции.

VII. О ХОДЕ РЕАЛИЗАЦИИ ИНВЕСТИЦИОННЫХ ПРОЕКТОВ ОТРАСЛЕВОЙ ПРОГРАММЫ МОДЕРНИЗАЦИИ И ТЕХНИЧЕСКОЕ ПЕРЕВООРУЖЕНИЕ НА 2019 ГОД.

На 2019 год в программу инвестиций предприятие не включено. На 2019 год разработан комплекс мер по модернизации и реконструкции действующих производств на сумму **2 824 млн сум.**

VIII. СТРАТЕГИЯ МАРКЕТИНГА.

В течение расчетного периода планируется реализовать всю производимую основную и побочную продукцию потребителям Республики Узбекистан. Отношения с потребителями будут строиться на основе долгосрочных договоров, в которых будут прописаны график и условия поставок, включая ценовые взаимоотношения.

Такие взаимоотношения с клиентами позволят наладить стабильное и предсказуемое производство, и сбыт продукции.

Договора на спирт пищевой и технический будут заключаться напрямую с конечными потребителями по разрядке.

Ценовая конъюнктура регулируется Министерством Финансов Республики Узбекистан.

Ответственность за сбытовую и маркетинговую деятельность возложена на отдел сбыта, основными функциями которого являются:

- отслеживание рыночных цен на основной и побочные продукты, конъюнктуры спроса и предложения и изменений государственной политики в сфере регулирования отрасли;
- установление и поддержание долгосрочных договорных отношений с клиентами.

IX. ПРОДУКЦИЯ, КРАТКОЕ ОПИСАНИЕ.

Спирт этиловый ректификованный является конечным продуктом производства и отвечает требованиям ГОСТ

Настоящий стандарт распространяется на этиловый спирт, получаемый путём брагоректификации спиртовых бражек или ректификации этилового спирта-сырца, вырабатываемого из зерна пшеницы ГОСТ 9353-90. Спирт этиловый ректификованный в зависимости от степени очистки выпускается следующих сортов «Альфа», «Люкс», «Экстра», «Высшая очистка».



Этиловый спирт обладает характерным запахом и жгучим вкусом, очень гигроскопичен, интенсивно поглощает воду из воздуха, растительных и животных тканей. Смешивается в любых соотношениях с водой, эфиром, глицерином, бензином и другими органическими растворителями.

Этиловый спирт используется в пищевой промышленности для приготовления ликеро-водочных изделий, крепления вин, как восстановитель меди из окислов. Кроме того широкое применение спирт находит в лакокрасочной, кожевенной, электронной, химической, медицинской парфюмерной, фармацевтической и других отраслях промышленности.

Спирта этиловый ректифицированный технический производится путем перегонки получаемой на АО «ВЮКИМУ» эфиральдегидной фракции (ЭАФ) – побочного продукта процесса брагоректификации производства спирта этилового ректифицированного из пищевого сырья. по TSh 18 - 81:2012 «Фракция головная этилового спирта. Технические условия».

Спирт этиловый ректифицированный технический находит широкое применение в народном хозяйстве. Он применяется в качестве сырья в химической, лакокрасочной и других отраслях промышленности, используется в качестве растворителя, в лабораторной практике и в производстве.



Паросиловой цех был предназначен для обеспечения паром предприятий г. Янгюля и собственного производства.

Фракция головная этилового спирта (ЭАФ), является побочным продуктом спиртовой промышленности, получается при выработке спирта этилового ректифицированного из пищевого сырья и соответствует требованиям TSh 18-81-2012. Фракция головная этилового спирта используется для технических нужд и производство этилового технического ректифицированного спирта.

Масла сивушные являются побочным продуктом ректификации этилового спирта, выпускается по ГОСТ 17071-91 и представляет собой смесь спиртов: амиловых, изобутилового, Н- пропилового и этилового. Кроме того, масла сивушные содержат воду и незначительное количество других органических соединений.

Масла сивушные служат сырьем для получения технических спиртов, которые используются в пищевой, фармацевтической, парфюмерной, лакокрасочной и других отраслях промышленности.

Образующийся в процессе производства спирта из зерна отход - послеспиртовая зерновая **барда** используется населением, фермерскими хозяйствами на корм сельскохозяйственным животным.

X. СООТВЕТСТВИЕ ВЫПУСКАЕМОЙ ПРОДУКЦИИ МЕЖДУНАРОДНЫМ СТАНДАРТАМ.

На предприятии в настоящее время основным видом продукции, выпускаемой на предприятии, является спирт этиловый ректифицированный из зерна, получаемый путем брагоректификации спиртовых бражек, вырабатываемых из пшеницы. Спирт этиловый ректифицированный в

зависимости от степени очистки выпускается следующих сортов: «Экстра», «Высшая очистка», «Люкс», «Альфа». По органолептическим показателям соответствует ГОСТ у- Oz DSt 3115-2016.

Постоянный контроль качества выпускаемой продукции осуществляется лабораторией технического контроля предприятия и инспекционный контроль, как органа выдавшего сертификат соответствия на все виды продукции, лабораторией Узстандарта, расположенной на территории предприятия. Пробы спирта этилового пищевого были проверены хроматографическим методом со стороны специалистов и признаны высокого качества.

АО «BIOKIMYO» имеет лицензию № АН-195 от 17.02.2009 года на производство спирта этилового пищевого, которая прошла перерегистрацию и действительна до 7.02.2019 года. Также предприятие имеет сертификаты соответствия, зарегистрированные в Государственном реестре, выданные Органом Национальной системы сертификации РУз Ташкентским городским Центром испытаний и сертификации. Сертификат соответствия на спирт этиловый пищевой сорта «Люкс» № 1582570 сроком действия до 14.11.2019 года, сертификат соответствия на спирт этиловый пищевой сорта «Экстра» №1538809 сроком действия до 20.06.2017 года, сертификат соответствия на спирт этиловый пищевой сорта «Высшая очистка» №1861043 сроком действия до 18.09.2019 года.

Серийное производство спирта соответствует требованиям нормативной документации ГОСТ Oz DSt 3115-2016, СанПиН 0283-10, СанПиН 0093-99.

На предприятии действует система менеджмента качества ISO 9001- 2009 и внедрена система менеджмента безопасности пищевой продукции в соответствии с международным стандартом O'z DSt ISO 22000:2015, с получением сертификатов менеджмента качества : OZ DSt ISO 9001:2015 N:UZ.SMT 04 023.0153 и OZ DSt ISO 9001:2015 N:UZ.SMT 04 023.0154.



XI. ПЛАН ПРОИЗВОДСТВА. ПРОГНОЗИРОВАНИЕ ПРОДАЖ.

Выдача квот на производства этилового спирта из пищевого сырья осуществляется, на основании Распоряжения Кабинета Министров Республики Узбекистан за №110-Ф от «14»февраля 2019 года

«Параметры производства и реализации пищевого этилового спирта на 2019 год» в количестве 1406,0 тыс. дал.

Контракты по реализации готовой продукции подписываются и исполняются строго по нарядам .

ХII. ПРОГРАММА КАПИТАЛЬНЫХ ВЛОЖЕНИЙ.

В 2019 году запланировано обеспечить капитальные вложения на 3560 млн. сум. В разделе XVI отражен комплекс мероприятий по модернизации и реконструкции действующих производств АО «BIOKIMYO» на 2019 год.

ХIII. ОЦЕНКА РИСКОВ.

Предприятие работает стабильно. Динамика роста производства по товарной продукции в сопоставимых ценах соблюдается и достигнет в 2019 году 100,6 %, по сравнению с 2018 годом. Актив равен пассиву, коэффициент платежеспособности прогнозируется 1,3. Предприятие полностью обеспечено собственными оборотными средствами.

SWOT - анализ АО "BIOKIMYO"

	Сильные стороны		Слабые стороны	
	ВНУТРЕННЯЯ СРЕДА	1	Отлаженная сбытовая сеть, наличие постоянных клиентов	1
2		Сертифицированная система качества, высокая квалификация персонала		
3		Преимущество по цене по уровне качества конкурентами		
4		Организованный технологический цикл производства		
5		Наличие промышленных площадок с развитой инфраструктурой		
6		Финансовая устойчивость		
7		Удобное место расположение		
	Угрозы		Возможности	
	ВНЕШНЯЯ СРЕДА	1	Появление нового конкурента товаро производителя	1
2		Снижение покупательской способности	2	Расширение ассортимента
3			3	Государственная поддержка совершенствования инновационных проектов
4			4	Совершенствование качества продукции

ХIV. АНАЛИЗ ФИНАНСОВО-ЭКОНОМИЧЕСКОЙ ДЕЯТЕЛЬНОСТИ.

В расчете прибылей и убытков налоги и другие отчисления учтены по разделам их применения.

Предполагаемая прибыль и поток наличности для осуществления проекта на 2019 год рассчитаны в соответствии с планом производства и продаж.

При составлении отчета о прибылях и убытках учитывалось, что предприятие является плательщиком налогов по полной системе налогообложения.

Проект прогнозов по объемам производства, продаж, издержкам и затратам на 2019 год проанализирован и сопоставлен с предыдущими три года, анализ показал, что убытки в течение всего горизонта планирования производственной деятельности предприятия не наблюдаются.

Задолженностей перед бюджетом нет.

Чистая прибыль в 2019 году ожидается – 8 млрд 900 млн.сум.

XV. ПЛАН МЕРОПРИЯТИЙ ПО УЛУЧШЕНИЮ ЭФФЕКТИВНОСТИ КОРПОРАТИВНОГО УПРАВЛЕНИЯ В ОБЩЕСТВЕ.

Цель корпоративного управления – получение максимально возможной прибыли от всех видов деятельности АО «ВІОКІМҮО» в рамках действующего законодательства, соблюдая при этом баланс интересов всех заинтересованных лиц.

Корпоративное управление предприятием позволяет предприятию привлекать финансовые и людские ресурсы, осуществлять эффективную деятельность и, таким образом, обеспечивать свое существование через долгосрочную экономическую стратегию. Принцип корпоративного управления состоит из правил и требований, в соответствии, с которыми принимаются и выполняются решения, связанные с управлением предприятием.

Все мероприятия, разрабатываемые на предприятии, направлены на улучшение эффективности корпоративного управления:

- защиту прав и интересов акционеров;
- повышение инвестиционной привлекательности организации;
- накопление долгосрочной экономической стоимости, путем повышения стоимости акций;
- определение стратегии развития общества и контроль по ее реализации;
- утверждение и контроль по выполнению бизнес-планов .

Во исполнение Указа Президента РУз от 24 апреля 2015года №УП-4720 «О мерах по внедрению современных методов корпоративного управления в акционерных обществах» и Постановления Кабинета Министров РУЗ от 28 июля 2015года № 207 «О внедрении критериев оценки эффективности деятельности акционерных обществ и других хозяйствующих субъектов с долей государства», на АО «ВІОКІМҮО» разработаны и утверждены Наблюдательным советом организации ключевые показатели эффективности, используемые для определения эффективности деятельности исполнительного органа.

Внедрен в АО «ВІОКІМҮО» «Кодекс корпоративного управления», утвержденный протоколом заседания Комиссии по повышению эффективности деятельности АО и совершенствованию системы корпоративного управления от 31 декабря 2015 года № 9 . Введена должность корпоративного консультанта ,

подотчетного наблюдательному совету и ответственного за осуществление требований корпоративного законодательства в деятельности акционерного общества.

XVI. МЕРОПРИЯТИЯ, НАПРАВЛЕННЫЕ НА ОХРАНУ ТРУДА РАБОТНИКОВ ПРЕДПРИЯТИЯ

На АО «ВІОКІМУО» ежегодно утверждается «Фонд на охрану труда», с перечнем мероприятий, направленных на защиту труда трудящихся: мероприятия на улучшение состояния рабочих мест, на обучение работников предприятия по технике безопасности и повышение квалификации работающих, мероприятия направленные на предупреждение профзаболеваний, страхование от несчастных объектов, на 2019 год прогнозируется 94 млн 861 тыс сум. Прогнозируется затраты на спецпитание, спецодежду и гигиенические нужды.

XVI. РАСЧЕТНЫЕ ТАБЛИЦЫ К БИЗНЕС-ПЛАНУ НА 2019 ГОД



**Основные технико-экономические показатели
по Янгиюльскому АО "BIOKIMYO" на 2019 год**

№ №	Наименование	Ед. изм.	Факт за 2018 г	Прогноз 2019 г	В том числе по кварталам:			
					I	II	III	IV
1	Объем продукции (работ, услуг) в оптовых ценах предприятий без НДС и акциза: в сопоставимых ценах	тыс.сум	133 536 790	133 812 988	32 857 352	31 325 028	31 235 353	38 395 256
	в соответствующих ценах соответствующего года	тыс.сум	94 920 734	133 812 988	32 857 351	31 325 028	31 235 353	38 395 256
2	Из общего объема продукции (работ, услуг) - продукция кооперативов, малых и совместных предприятий	тыс.сум						
	Потребительские товары (включая стоимость винноводочных изделий) без НДС	тыс.сум	2 295 649	2 836 403	695 988	661 693	659 675	819 047
3	Производство промышленной продукции в натуральном выражении:							
	Спирт пищевой	т.дал	1 405,8	1 406,0	345,0	328,0	327,0	406,0
	Спирт технический	т.дал	59,9	60,0	15,0	15,0	15,0	15,0
	Пар технологический	т.Гкал	5,5	6,0	1,5	1,5	1,5	1,5
	Газы бражения	т.тн	2,3	1,60	0,30	0,45	0,40	0,45
	Барда жидкая	т.тн	157,2	151,70	37,2	35,4	35,3	43,8
4	Заготовка на промпереработку:							
	Пшеница	тн	46 257,7	46 510,5	11 412,6	10 850,2	10 817,2	13 430,5
	ЗАФ	т.дал	77,5	69,6	17,4	17,4	17,4	17,4
	Газы бражения	т.тн	2,3	1,60	0,30	0,45	0,40	0,45
5	Производственные мощности по производству - всего							
	Спирт пищевой	т.дал	1 810,0	1 810,0	459,0	464,0	418,0	469,0
	Спирт пищевой	%	77,7	77,7	75,2	70,7	78,2	86,6
6	Поставка продукции на экспорт - всего	тыс.долл США	-	-	-	-	-	-
	в т.ч. в натуральном выражении							
	Спирт пищевой	т.дал	-	-	-	-	-	-
	Из общего объема экспортной поставки-централизованный экспорт.	тыс.долл США						
	В т.ч. натуральным выражении							
7	Продажа Центральному банку валюты	тыс.долл США		-	-	-	-	-
8	Капитальные вложения-всего:	тыс.сум	1 963 000	3 560 110	751 785	575 189	1 785 136	448 000
	В т.ч. за счет собственных средств	тыс.сум	1 963 000	3 560 110	751 785	575 189	1 785 136	448 000
	За счет иностранных инвестиций	тыс.сум	-	-	-	-	-	-
9	Ввод в действие производственных мощностей		-	-	-	-	-	-
10	Численность - всего:	чел.	381,0	385,0	385,0	385,0	385,0	385,0
	в т.ч. основной деятельности	чел.	344,0	348,0	348,0	348,0	348,0	348,0
	Из них: рабочие	чел.	276,0	272,0	272,0	272,0	272,0	272,0
	служащие	чел.	69,0	76,0	76,0	76,0	76,0	76,0
	не основная деятельность	чел.	37,0	37,0	37,0	37,0	37,0	37,0
	Из общей численности - Административно-управленческий персонал	чел.	31,0	31,0	31,0	31,0	31,0	31,0
11	Фонд заработной платы работников (включая совместителей)	тыс.сум	13 560 273,0	17 489 920,0	4 372 480,0	4 372 480,0	4 372 480,0	4 372 480,0

№ №	Наименование	Ед. изм.	Факт за 2018 г	Прогноз 2019 г	В том числе по кварталам:			
					I	II	III	IV
12	Фонд заработной платы работников списочного состава	тыс.сум	13 125 053,0	17 017 620,0	4 254 405,0	4 254 405,0	4 254 405,0	4 254 405,0
13	Производительность труда	тыс.сум	249 135,8	347 566,2	85 343,8	81 363,7	81 130,8	99 727,9
14	Среднемесячная заработная плата на одного работающего	тыс.сум	3 134,0	3 946,0	3 946,0	3 946,0	3 946,0*	3 946,0
15	Выручка от реализации продукции	тыс.сум	127 652 863	177 815 745	43 662 422	41 623 713	41 504 343	51 025 267
16	Акциз	тыс.сум	11 016 109	14 366 800	3 528 000	3 361 400	3 351 600	4 125 800
17	Налог на добавленную стоимость	тыс.сум	21 114 000	29 635 957	7 277 070	6 937 285	6 917 390	8 504 211
18	Чистая выручка от реализации	тыс.сум	95 522 754	133 812 988	32 857 352	31 325 028	31 235 353	38 395 256
19	Производственная себестоимость реализованной продукции, товаров, работ, услуг	тыс.сум	72 692 790	113 609 104	28 538 581	27 114 528	26 300 624	31 655 371
20	Валовой финансовый результат от реализации	тыс.сум	22 829 964	20 203 884	4 318 770	4 210 500	4 934 729	6 739 885
21	Расходы периода. Всего	тыс.сум	13 237 876	11 117 851	2 671 793	2 618 669	2 581 064	3 246 325
	Расходы на реализацию	тыс.сум	197 352	244 053	61 013	61 013	61 013	61 013
	Административные расходы	тыс.сум	2 684 587	4 312 155	1 078 018	1 073 423	1 064 154	1 096 561
	Прочие операционные расходы	тыс.сум	10 355 937	6 561 643	1 532 762	1 484 233	1 455 897	2 088 751
22	Прочие доходы от основной деятельности	тыс.сум	831 478	1 500 000	375 000	375 000	375 000	375 000
23	(прибыль или убыток) от основной производственной деятельности	тыс.сум	10 423 566	10 586 033	2 021 977	1 966 831	2 728 665	3 868 560
24	Дивиденды, полученные от дочерних и ассоциированных предприятий	тыс.сум	3 717	-	-	-	-	-
25	Доходы от долгосроч. аренды	тыс.сум	-	-	-	-	-	-
26	Доходы от валютных курсовых разниц	тыс.сум	28 275	-	-	-	-	-
27	Расходы по финансовой деятельности, в виде процентов	тыс.сум	41 063	-	-	-	-	-
28	Убытки от валютных курсовых разниц	тыс.сум	28 821	-	-	-	-	-
29	Финансовый результат (прибыль или убыток) от общехозяйственной деятельности	тыс.сум	10 385 674	10 586 033	2 021 977	1 966 831	2 728 665	3 868 560
30	Прочие прибыль и убыток	тыс.сум	-	-	-	-	-	-
31	Общий финансовый результат (прибыль или убыток) до уплаты налога на прибыль	тыс.сум	10 385 674	10 586 033	2 021 977	1 966 831	2 728 665	3 868 560
32	Налог на прибыль	тыс.сум	1 612 675	1 685 758	430 225	450 223	345 010	460 300
33	Прочие налоги и отчисления, не входящие в вышеперечисленные статьи	тыс.сум	-	-	-	-	-	-
34	Чистая прибыль	тыс.сум	8 772 999	8 900 275	1 591 752	1 516 608	2 383 655	3 408 260

Председатель правления
АО "БИКИМЮ"

И.о. главного бухгалтера

Начальник ОСПРБ



[Handwritten signature]

[Handwritten signature]

[Handwritten signature]

У.А.Хайдаров

К.А.Меметова






З.Л.Ряховская



**Комплекс мероприятий
по модернизации и реконструкции АО «ВЮКИМУО» на 2019 год**

№	Мероприятия	Цель мероприятий	Подразделение	Ориентировочная сумма проекта	Источники		Срок реализации	Ответственные исполнители
					Собственные средства	отметка о выполнении		
1	2	3	4	5	6	7	8	9
1	Замена насоса X 160-29 на современное и энергосберегающее	замена морально устаревшего	Производство спирта из зерна	28 000,0	28 000,0		1 квартал	Главный механик, начальник отдела внешних закупок
2	Замена в ПСЭЗ насоса ц/б К 150-125-250 с эл. двигателем 18,5 кв	замена морально устаревшего	Производство спирта из зерна	25 000,0	25 000,0		1 квартал	Главный механик, начальник отдела внешних закупок
3	Реконструкция теплообменников и насосных агрегатов на БРУ	Модернизация	Производство спирта из зерна	135 685,0	135 685,0		1 квартал	Главный механик, начальник отдела внешних закупок
4	Для внедрения Единой межведомственной электрон-ной системы и координации работы с системой "Irgo/gov. /uz с заменой оргтехники обеспечить внедрение современных информационно- коммуникацион-ных технологий.	Модернизация	Бух.юрист, дир. по экономике, ОСПРБ, ПТО, ОГЭ, ОВЗ, СОТ и ТБ,	25 000,0	25 000,0		1 квартал	Главный механик, начальник отдела внешних закупок
5	Провести работы по реконструкции периметрального ограждения предприятия согласно акта ТМВК(ограждение по периметру, система видеонаблюдения, смотровые площадки, охранные посты)	Строительные работы	общезаводские	94 140,0	94 140,0		1 квартал	Зам. пред. по КС, директор по персоналу и режиму, гл. механик
6	Заменить газовый счетчик Флоубокс	Модернизация	ПСЦ	100 000,0	100 000,0		1 квартал	Главный энергетик
7	Перекрыть профнастилом крыши цеха ТНП,ХОМ, дрожжевого цеха и его дополн.строение.	Строительные работы	ТНП, дрожжевой цех,ХОМ	175 865,0	175 865,0		1 квартал	Зам. председателя правления по капитальному строительству
8	Приобрести солнечный водонагреватель	Модернизация	АХО	5 000,0	5 000,0		1 квартал	Главный энергетик
9	Произвести перепланировку здания проходной под служебные и бытовые помещения охраны завода (согласно акта ТМВК).	Строительные работы	общезаводские	32000,0	32000		1 квартал	Зам. председателя правления по капитальному строительству
10	Обшить стенку фонаря здания паросилового цеха профнастилом	Строительные работы	ПСЦ	6000,0	6000		1 квартал	Зам. председателя правления по капитальному строительству
11	В здании столовой на 100 п.м заменить шиферную кровлю крыши на профнастил и выполнить отделку фасада здания..	Строительные работы	общезаводские	52139,0	52139,0		1 квартал	Зам. председателя правления по капитальному строительству

1	2	3	4	5	6	7	8	9
12	Выполнить отделку лаборатории ЛОС с заменой деревянных окон и дверей на оконные блоки и двери из АКФА	Строительные работы	ЛОС	22 956,0	22 956,0		1 квартал	Зам. председателя правления по капитальному строительству
13	Приобрести электрические частотные преобразователи для электрооборудования п/к №5-2 шт.	Модернизация	ПСЦ	50 000,0	50 000,0		1 квартал	Главный механик, начальник отдела внешних закупок
Итого 1 квартал				751 785,0	751 785,0			
14	Заменить на хроматографе " Кристаллокс 4000М " генератор азота ГВ -4, генератор азота ГЧА -18 Д, регулятор расхода газа РРГ -33, микрошприц "Hamilton" 10	замена морально устаревшего оборудования.	лаборатория теххимического контроля	65 194,0	65 194,0		2 квартал	Главный механик, главный технолог начальник отдела внешних закупок
15	Начать проектные работы по реконструкции периметральной охранной сигнализации (п.1)	Модернизация	общезаводские	11 000,0	11000,0		2 квартал	Главный механик
16	Выполнить отделку фасадов цеха ТНП алибоном.	Строительные работы	ТНП,	155 000,0	155 000,0		2 квартал	Зам. председателя правления по капитальному строительству
17	Организация помещения пункта питания и раздевалки ПСЦ и ХВО	Строительные работы	ПСЦ и ХВО	3 000,0	3 000,0		2 квартал	Зам. председателя правления по капитальному строительству
18	Реконструкция бывших помещений ЛТХК под бытовые помещения АХС	Строительные работы	АХС	8000,0	8 000,0		2 квартал	Зам. председателя правления по капитальному строительству
19	Проинвестировать в приобретение воздухоподогревателя взамен воздухоподогревателя ТВ-300-1,6 (по результатам техаудита)	Модернизация	ЛОС	45 189,0	45 189,0		2 квартал	Главный механик, начальник ЛОС
20	Приобрести электрические частотные преобразователи для электрооборудования п/к №6-2 шт.	Модернизация	ПСЦ	90 000,0	90 000,0		2 квартал	Главный энергетик
21	Капитальный ремонт бытовых и производственных помещений РМУ	Строительные работы	РМУ	10 000,0	10 000,0		2 квартал	Зам. председателя правления по капитальному строительству
22	Капитальный ремонт отделки здания электроцеха	Строительные работы	электроцех	10 500,0	10 500,0		2 квартал	Зам. председателя правления по капитальному строительству
23	Ремонт отделки внутри здания отделения оборотного водоснабжения	Строительные работы	оборотное водоснабже-	5000	5 000,0		2 квартал	Зам. председателя правления по капитальному строительству
24	Закончить благоустройство площадки у бывшей столовой с пуском фонтана	Строительные работы	общезаводские	6000,0	6 000,0		2 квартал	Зам. председателя правления по капитальному строительству
25	Изготовление шпаллеров на виноградник	Строительные работы	КФИ Артыкова	30000,0	30 000,0		2 квартал	Зам. председателя правления по капитальному строительству
26	Замена мягкой кровли крыши котельной п.к №1,2,3 на профнастил	Строительные работы	ПСЦ	180000,0	180 000,0		2,квартал	Зам. председателя правления по капитальному строительству
27	Замена 50 деревянных шпал железнодорожного полотна на железобетонные.	Модернизация	зернохранилище	32500,0	32 500,0		2 квартал	Начальник зернохранилища
итого 2 квартал				575 189,0	575 189,0			
28	Замена шиферной кровли крыши склада неликвидов ПСЭЗ	Строительные работы	ПСЭЗ	3000,0	3 000,0		3 квартал	Зам. председателя правления по капитальному строительству
29	Ремонт 500 м внешних теплоизоляционных труб	Строительные работы	Общезаводские	2 500,0	2 500,0		3 квартал	Зам.пред.правления по капит. Строительству
30	Заменить насос ЭЦВ 10/160-1 шт, насос ЭЦВ 12/160- 1 шт	замена устаревшего оборудов.:	водоснабжение,ЛОС	76 000,0	76 000,0		3 квартал	Главный механик, начальник отдела внешних закупок

2	3	4	6	7	9		
31	Заменить насос 2ЦП 50-7,5 на складе пищевого спирта 1 шт.	замена устаревшего оборудов..	склад спирта	50 000,0	50 000,0	3 квартал	Главный механик, начальник отдела внешних закупок
22	Заменить задвижку чугунную- американку диаметром 400 мм	замена устаревшего оборудов..	ЛОС	5 600,0	5 600,0	3 квартал	Главный механик, начальник отдела внешних закупок
33	Ремонт помещений здания КИП и А	Строительные работы	КИП и А	4 000,0	4 000,0	3 квартал	Зам. председателя правления по капитальному строительству
34	Покрытие крыши здания КНС на ЛОС	Строительные работы	ЛОС	8000,0	8 000,0	3 квартал	Зам. председателя правления по капитальному строительству
35	Замена покрытия кровли крыши здания аппаратного отделения ОПТС(шифером + профнастил)	Строительные работы	ОПТС	30 000,0	30 000,0	3 квартал	Зам. председателя правления по капитальному строительству
36	Приобретести дробилку 1 шт.	Модернизация	ПЭСЗ	501 411,0	501 411,0	3 квартал	Главный механик, начальник отдела внешних закупок
37	Приобрести и установить пластинчатые теплообменники для реконструкции системы охлаждения бродильных чанов. 3 шт	Модернизация	Производство спирта из зерна	1 104 625,0	1 104 625,0	3 квартал	Главный механик, начальник отдела внешних закупок, начальник ПСЭЗ
3 квартал				1 785 136,0	1 785 136,0		
38	Произвести замену морально и физически устаревших автомобильных весов на современные соответствующие мировым тандартам.	Модернизация	зернохранилище	50 000,0	50 000,0	4 квартал	Главный механик, начальник отдела внешних закупок
39	Заменить в водоснабжении насос Д 320х50 на современное и энергосберегающее	замена устаревшего оборудов..	водоснабжение	30 000,0	30 000,0	4 квартал	Главный механик, начальник отдела внешних закупок
40	Проектирование производства глютенa и лимонной кислоты	освоение нового вида продукции	общезавод-ские	300 000,0	300 000,0	4 квартал	Директор по производству, зам.председателя правления по кап.строительству
41	Заменить на складе технического спирта насос ЯК-20-22 на современное и энергосберегающее	замена устаревшего оборудов..	склад тех.спирта	18 000,0	18 000,0	4 квартал	Главный механик, начальник отдела внешних закупок
42	Приобрести фильтр для воды типа ФСМП-П -20 производительностью 20 куб. м./ час	Модернизация	Участок ХВО	50 000,0	50 000,0	4 квартал	Главный технолог, Начальник отдела внешних закупок Начальник паросилового
4 квартал				448 000,0	448 000,0		
Всего на 2019год				3 560 110,0	3 560 110,0		
Директор по производству							Ш.Э.Мирзаев
Директор по экономике							Хусанов К.А
Заместитель председателя правления по КС							Мустафин А.Г
Главный механик и и.о главного энергетика							Кучкаров Б.
Ведущий бухгалтер							Каратаева М

План производства продукции по АО "БИОКИМУО" на 2019 год

№	Наименование продукции	Ед. изм.	2017г. (факт)	2018г. (факт)	2019г. (прогноз)	в том числе по кварталам			
						1 квартал	2 квартал	3 квартал	4 квартал
1	Спирт пищевой. в том	тыс л	13 503	14 058	14 060	3 450	3 280	3 270	4 060
	Высшая очистка	тыс л	32	0					
	Экстра	тыс л	0	0	1 200	300	300	300	300
	Люкс	тыс л	13 471	13 223	11 200	2 750	2 640	2 500	3 310
	Альфа			835	1 660	400	340	470	450
2	Спирт технический	тыс л	605	599	600	150	150	150	150
3	Пар технологический	тыс гкал	6,0	5,5	6,0	1,5	1,5	1,5	1,5
4	Барда жидкая	тыс тн	155,40	157,20	151,7	37,2	35,4	35,3	43,8
5	Газы брожения	тыс тн	1,38	2,28	1,60	0,30	0,45	0,40	0,45

Председатель правления
АО "БИОКИМУО"

И.о.главного бухгалтера

Начальник ОСПРБ



Handwritten signature

Handwritten initials

Handwritten signature

У.А.Хайдаров

К.А.Меметова

З.Л.Ряховская

План реализации продукции на 2019 год по АО "ВЮКИМУО"

№	Наименование продукции	Цена, сум	1 квартал		2 квартал		3 квартал		4 квартал		ВСЕГО на 2019 год	
			кол-во	тыс.сум	кол-во	тыс.сум	кол-во	тыс.сум	кол-во	тыс.сум	кол-во	тыс.сум
1	Спирт пищевой(тыс л)		3 450	40 742 860	3 280	38 733 566	3 270	38 620 529	4 060	47 946 295	14 060	166 043 251
	Экстра	11 797,72	300	3 539 316	300	3 539 316	300	3 539 316	300	3 539 316	1200	14 157 262
	Люкс	11 805,74	2750	32 465 798	2640	31 167 166	2500	29 514 362	3310	39 077 015	11200	132 224 340
	Альфа	11 844,37	400	4 737 747	340	4 027 085	470	5 566 852	450	5 329 965	1660	19 661 650
2	Спирт технический (тыс л)	12 723,80	150	1 908 570	150	1 908 570	150	1 908 570	150	1 908 570	600	7 634 280
3	Пар технологический (тыс гкал)	101 552,40	1,5	152 329	1,5	152 329	1,5	152 329	1,5	152 329	6	609 314
4	Барда жидкая (тыс тн)	22 440,00	37,219	835 184	35,385	794 029	35,277	791 609	43,799	982 854	151,679	3 403 677
5	Газы брожения (тыс тн)	78 264,00	0,30	23 479	0,45	35 219	0,40	31 306	0,450	35 219	1,60	125 222
	Итого			43 662 422		41 623 713		41 504 343		51 025 267		177 815 745

Председатель правления
АО "ВЮКИМУО"

И.о. главного бухгалтера

Начальник ОСПРБ



Handwritten signature of U.A. Khaidarov

У.А.Хайдаров

Handwritten signature of K.A. Memetova

К.А.Меметова

Handwritten signature of Z.L. Rykhovskaya

З.Л.Ряховская

**Свод затрат на производство на 2019 год
по АО "БИОКИМУ"**

Наименование продукции	Ед. изм.	Годовой объем выпуска	Статьи затрат											в том числе					
			Прямые затраты на материалы	в т.ч.			Налоговые расходы	Косвенные затраты на материалы	Косвенные затраты на труд	амортизация основных фондов	расходы на капитальный и текущий ремонт	Итого производственных себестоимость	Необходимая прибыль	Чистая прибыль	Рентабельность, %	Договорная отпускная цена	Акция	НДС	Отпускная цена
				Трансп.	Прямые затраты на труд	Прочие прямые производственные затраты													
Спирт пищевой всего	т.дал	1 406,00	87 615 460,59	11 068 504,80	2 797 591,31	6 717 547,64	9 083 691,68	1 324 690,36	5 274 422,00	2 283 619,58	200 951,75	106 214 292,23	18 376 280,74	7 203 536,96	17,3	124 590 570,97	13 778 800,00	27 673 874,59	166 043 247,56
1 квартал		345	21 498 675	2 715 940	686 464	1 648 200	2 228 829	325 050	1 294 222	580 348	49 308	26 062 268	4 509 115	1 767 592	17,3	30 571 382	3 381 000	6 790 477	40 742 859
2 квартал		328	20 438 551	2 582 034	652 839	1 586 260	2 110 097	309 033	1 210 448	532 736	46 879	24 776 648	4 286 923	1 680 649	17,3	29 083 571	3 214 400	6 455 594	38 733 565
3 квартал		327	20 376 196	2 574 369	650 848	1 563 839	2 112 627	308 091	1 226 697	531 112	46 736	24 705 321	4 273 853	1 674 703	17,3	28 979 174	3 204 600	6 436 755	38 620 529
4 квартал		406	25 299 938	3 196 161	807 839	1 939 248	2 623 029	382 523	1 523 055	659 424	58 027	30 670 056	5 306 390	2 080 593	17,3	35 976 444	3 978 800	7 991 049	47 946 294
в том числе																			
Дистро	дал	1,00	82 235,39	7 862,69	1 989,75	4 756,57	6 460,66	942,18	3 751,37	1 624,20	142,92	75 446,37	13 067,95	5 072,05	17,3	88 514,32	9 800,00	19 662,86	117 977,19
1 квартал		30	1 867 182	235 881	59 693	142 697	193 820	28 265	112 541	48 726	4 288	2 263 391	392 039	152 162	17,3	2 655 430	294 000	589 886	3 539 316
2 квартал		30	1 867 182	235 881	59 693	142 697	193 820	28 265	112 541	48 726	4 288	2 263 391	392 039	152 162	17,3	2 655 430	294 000	589 886	3 539 316
3 квартал		30	1 867 182	235 881	59 693	142 697	193 820	28 265	112 541	48 726	4 288	2 263 391	392 039	152 162	17,3	2 655 430	294 000	589 886	3 539 316
4 квартал		30	1 867 182	235 881	59 693	142 697	193 820	28 265	112 541	48 726	4 288	2 263 391	392 039	152 162	17,3	2 655 430	294 000	589 886	3 539 316
Люкс	дал	1,00	62 304,14	7 871,18	1 989,75	4 756,57	6 460,66	942,18	3 751,37	1 624,20	142,92	75 511,12	13 070,08	5 136,27	17,3	88 581,20	9 800,00	19 676,24	118 057,44
1 квартал		275	17 133 838	2 164 570	547 182	1 308 055	1 776 682	259 098	1 031 626	446 654	39 304	20 785 558	3 594 273	1 412 473	17,3	24 359 830	2 695 000	5 410 966	32 485 797
2 квартал		264	16 448 283	2 077 993	525 295	1 255 733	1 705 615	248 734	990 361	428 788	37 732	19 934 936	3 450 502	1 355 974	17,3	23 385 437	2 587 200	5 184 527	31 167 165
3 квартал		250	15 578 035	1 987 799	497 438	1 189 141	1 615 166	235 544	937 842	406 049	35 731	18 877 780	3 267 521	1 284 067	17,3	22 145 301	2 450 000	4 919 066	29 514 361
4 квартал		331	20 622 870	2 605 362	658 608	1 574 423	2 138 479	311 860	1 241 702	537 609	47 308	24 994 181	4 326 187	1 700 104	17,3	28 320 377	3 243 800	6 512 838	39 077 014
Альфа	дал	1,00	62 446,37	7 887,05	1 989,75	4 936,19	6 460,66	942,18	3 751,37	1 624,20	142,92	75 832,97	13 070,08	5 073,93	17,2	88 903,06	9 800,00	19 740,61	116 443,67
1 квартал		40	2 497 855	315 483	79 590	197 447	258 427	37 667	150 055	64 968	5 717	3 033 319	522 803	202 957	17,2	3 556 122	392 000	788 624	4 737 747
2 квартал		34	2 123 177	268 161	67 652	167 630	219 663	32 034	127 546	55 223	4 859	2 578 321	444 383	172 514	17,2	3 022 704	333 200	671 181	4 027 085
3 квартал		47	2 934 979	370 693	93 518	232 001	303 651	44 282	176 314	76 337	6 717	3 564 150	614 294	238 475	17,2	4 178 444	460 600	927 800	5 566 852
4 квартал		45	2 810 086	354 918	89 539	222 128	280 730	42 398	168 612	73 089	6 432	3 412 484	588 154	226 327	17,2	4 000 638	441 000	888 328	5 329 965
Спирт технический	дал	1,00	87 282,77	17 682,77	4 730,00	1 246,33	760,92	183,00	511,96	16,42	49,54	94 020,02	2 211,65	605,18	2,4	96 231,67	9 800,00	31 206,33	127 238,00
1 квартал		15	1 309 242	265 242	70 950	18 695	11 414	2 745	7 679	246	743	1 410 300	33 175	9 078	2,4	1 443 475	147 000	318 095	1 908 570
2 квартал		15	1 309 242	265 242	70 950	18 695	11 414	2 745	7 679	246	743	1 410 300	33 175	9 078	2,4	1 443 475	147 000	318 095	1 908 570
3 квартал		15	1 309 242	265 242	70 950	18 695	11 414	2 745	7 679	246	743	1 410 300	33 175	9 078	2,4	1 443 475	147 000	318 095	1 908 570
4 квартал		15	1 309 242	265 242	70 950	18 695	11 414	2 745	7 679	246	743	1 410 300	33 175	9 078	2,4	1 443 475	147 000	318 095	1 908 570
Пар технолог.	Гвал	1,00	70 337,43	70 247,21	6 938,67	163,29	2 293,02	224,92	795,60	1 017,89	254,61	79 432,62	5 184,38	4 264,00	6,5	84 627,00		16 925,40	101 552,40
1 квартал		2	105 506	105 371	9 958	245	3 440	337	1 193	1 527	382	119 149	7 792	6 396	6,5	126 941		25 388	152 329
2 квартал		2	105 506	105 371	9 958	245	3 440	337	1 193	1 527	382	119 149	7 792	6 396	6,5	126 941		25 388	152 329
3 квартал		2	105 506	105 371	9 958	245	3 440	337	1 193	1 527	382	119 149	7 792	6 396	6,5	126 941		25 388	152 329
4 квартал		2	105 506	105 371	9 958	245	3 440	337	1 193	1 527	382	119 149	7 792	6 396	6,5	126 941		25 388	152 329
Газы брожения	тн	1,00	38 016,00	0,00	4 459,00	1 338,00	4 394,00	449,00	2 230,00	436,00	1 279,00	48 207,90	17 013,00	17 013,00	35,3	65 220,00		13 044,00	78 264,00
1 квартал		0,30	11 405	0	1 338	401	1 318	135	669	131	384	14 462	5 104	5 104	35,3	19 566		3 913	23 479
2 квартал		0,45	17 107	0	2 007	602	1 977	202	1 004	196	576	21 693	7 656	7 656	35,3	29 349		5 670	35 219
3 квартал		0,40	15 206	0	1 784	535	1 758	180	892	174	512	19 283	6 805	6 805	35,3	26 088		5 216	31 306
4 квартал		0,45	17 107	0	2 007	602	1 977	202	1 004	196	576	21 693	7 656	7 656	35,3	29 349		5 670	35 219
Барда жидкая	тн	1,00	11 472,81	334,20	2 064,96	3 462,23	3 202,16	260,07	2 020,16	260,07	0	17 000,00	1 700,00	1 700,00	10,0	18 700,00		3 740,00	22 440,00
1 квартал		37,219	427 001	12 436	76 855	0	128 859	0	119 180	9 679	0	632 715	63 272	10,0	695 987		139 197	835 184	
2 квартал		35,385	405 960	11 828	73 068	0	122 508	0	113 307	9 202	0	601 537	60 154	10,0	661 691		132 338	794 029	
3 квартал		35,277	404 723	11 789	72 845	0	122 136	0	112 982	9 174	0	599 704	59 970	10,0	659 674		131 935	791 609	
4 квартал		43,799	502 500	14 638	86 309	0	151 643	0	140 252	11 391	0	744 587	74 459	10,0	819 045		163 800	982 854	
ИТОГО:	тыс. сум	год	95 075 462	12 691 645	3 441 570	6 795 148	9 675 283	1 337 746	5 799 182	2 330 857	207 498	114 987 763	18 825 223	7 550 507	16,4	133 812 988	14 366 800	29 635 957	177 815 745
1 квартал	тыс. сум		23 351 828	2 098 981	846 565	1 667 945	2 237 959	328 268	1 422 943	571 931	50 818	28 238 894	4 618 458	1 851 441	16,4	32 857 351	3 528 000	7 277 070	43 662 422
2 квартал	тыс. сум		22 276 466	2 064 472	808 621	1 585 802	2 258 437	312 318	1 253 432	543 908	48 580	26 929 328	4 395 699	1 763 933	16,3	31 325 028	3 361 400	6 937 265	41 623 713
3 квартал	тыс. сум		22 212 873	2 959 771	806 180	1 583 914	2 251 384	311 353	1 349 423	542 234	48 373	26 853 756	4 391 596	1 796 952	16,3	31 235 353	3 351 600	6 917 390	41 504 343
4 квартал	тыс. сум		27 234 293	3 581 411	981 598	1 958 789	2 797 503	385 806	1 673 183	672 784	59 728	32 965 784	5 429 471	2 178 181	16,5	38 385 256	4 125 800	8 504 211	51 025 267

"Утверждаю"
 Директор по производству АО "Биокимё"
 Ш.Э. Мирзаев
 2019г.



ПОТРЕБНОСТЬ
пара на производство продукции на 2019г.
по АО "Биокимё"

Наименование вида продукции	Ед. изм.	Выпуск продукции					Уд. норма рас. на ед. прод.	Удельная норма расхода Гкал				На выпуск продукции Гкал				
		Всего на 2019г.	в т.ч. по кварталам					в т.ч. по кварталам				Всего на год	в т.ч. по кварталам			
			I	II	III	IV		I	II	III	IV		I	II	III	IV
Спирт пищевой в т.ч.	т.дал	1406,0	345,0	328,0	327,0	406,0	46,54	46,54	46,54	46,54	46,54	65435	16056	15265	15219	18895
Спирт технический	т.дал	60,0	15,0	15,0	15,0	15,0	144,5	144,5	144,5	144,5	144,5	8670	2168	2167	2167	2168
Отопл. внутр. пред.												4566	2721	0	0	1845
Душевые												336	87	89	71	89
Теплицы												100	60	0	0	40
ИТОГО:												79107	21092	17521	17457	23037
На сторону : в.т.ч.												6000	1500	1500	1500	1500
Отопление жил. посёлка												775	465	0	0	310
Соль йодированная												1440	360	360	360	360
Собств. нужды ТЭС 5%												4658	1237	1040	1037	1344
Потери 4 %												3388	913	745	742	988
ВСЕГО:												93153	24742	20806	20736	26869

Главный энергетик
 Начальник ПТО
 Начальник ОСПРБ

Handwritten signatures

Б.А. КУЧКАРОВ
 З.К. ШЕСТЕРКИНА
 З.А. РЯХОВСКАЯ

Утверждаю
 Директор по производству АО "Бюкимё" Ш.Э. Мирзаев
 2019г.



**ПОТРЕБНОСТЬ
 газа на производство продукции на 2019 год
 по АО "Бюкимё"**

Наименование вида продукции	Ед. изм.	Выпуск продукции					Уд. норма расх. на ед. прод	Удел. норма расхода нм3				На выпуск продукции тыс. нм3				
		Всего на 2019г.	в т.ч. по кварталам					в т.ч. по кварталам				Всего на год	в т.ч. по кварталам			
			I	II	III	IV		I	II	III	IV		I	II	III	IV
Теплоэнергия на производственные нужды	Гкал	93153	24742	20806	20736	26869	135,47	135,47	135,47	135,47	135,47	12619,437	3351,799	2818,589	2809,106	3639,943
ИТОГО:												12619,437	3351,799	2818,589	2809,106	3639,943

Главный энергетик
 Начальник ПТО
 Начальник ОСПРБ

Handwritten signatures in blue ink.

Б.А. Кучкаров
 З.К. Шестёркина
 З.А. Ряховская


 "Утверждаю"
 Директор по производству АО "Биоким"
 Ш.Э. Мирзаев
 2019г.


ПОТРЕБНОСТЬ
химически очищенной воды на производство продукции на 2019 г.
по АО "Биоким"

Наименование вида продукции	Ед. изм.	Выпуск продукции					Уд. норма расх. на ед. прод.	Удельная норма расхода м3				На выпуск продукции тыс. м3				
		Всего на 2019г.	в т.ч. по кварталам					в т.ч. по кварталам				Всего на год	в т.ч. по кварталам			
			I	II	III	IV		I	II	III	IV		I	II	III	IV
Спирт пищевой в т.ч.	т. дал	1406,0	345,0	328,0	327,0	406,0	161,27	161,27	161,27	161,27	161,27	226,746	55,638	52,897	52,735	65,476
Теплоэнергия	Гкал	93153	24742	20806	20736	26869	1,4	1,4	1,4	1,4	1,4	130,414	34,639	29,128	29,030	37,617
Оборотное водоснабжение	т. м3	12583,7	3087,7	2935,6	2926,7	3633,7	8,0	8,0	8,0	8,0	8,0	100,670	24,702	23,485	23,414	29,069
ИТОГО на производство												457,830	114,979	105,510	105,179	132,162
Куры	тыс. шт.	10,0	2,5	2,5	2,5	2,5	26,4	26,4	26,4	26,4	26,4	0,264	0,066	0,066	0,066	0,066
На сторону	т. м3	24,0	6,0	6,0	6,0	6,0						24,0	6,0	6,0	6,0	6,0
ВСЕГО:												482,094	121,045	111,576	111,245	138,228

Главный энергетик

Начальник ПТО

Начальник ОСПРБ


 Б.А. КУЧКАРОВ
 З.К. ШЕСТЕРКИНА
 З.А. РЯХОВСКАЯ

"Угасрядаю"
 Директор по производству АО "Биокиме"
 Ш.З. Мирзаев
 2019



ПОТРЕБНОСТЬ
воды на производство продукции на 2019 г.
по АО "Биокиме"

Наименование вида продукции	Ед. изм.	Выпуск продукции					Уд. норма расх. на ед. прод.	Удельная норма расхода м3				На выпуск продукции тыс. м3				
		Всего на 2019г.	в т.ч. по кварталам					в т.ч. по кварталам				Всего на год	в т.ч. по кварталам			
			I	II	III	IV		I	II	III	IV		I	II	III	IV
Спирт пищевой в т.ч.	т. дал	1406,0	345,0	328,0	327,0	406,0	580,63	580,63	580,63	580,63	580,63	816,366	200,317	190,447	189,866	235,736
Спирт технический	тыс. дал	60,0	15,0	15,0	15,0	15,0	5,1	5,1	5,1	5,1	5,1	306,000	76,500	76,500	76,500	76,500
ИТОГО на производство												1122,366	276,817	266,947	266,366	312,236
На произв. ХОВ	т. м3	482,094	121,045	111,576	111,245	138,228	1,3	1,3	1,3	1,3	1,3	626,722	157,359	145,049	144,619	179,696
Прочие произв. расходы												55,0	11,0	16,5	15,5	12,0
ИТОГО:												1804,088	445,176	428,495	426,485	503,932
На сторону												32,000	8,00	8,00	8,00	8,00
ВСЕГО:												1836,088	453,176	436,495	434,485	511,932

Главный энергетик

Начальник ПТО

Начальник ОСПРБ



Б.А. КУЧКАРОВ

З.К. ШЕСТЕРКИНА

З.А. РЯХОВСКАЯ

Утверждаю
 Директор по производству АО "Бюкиме" Ш.Э. Мирзаев
 " " " " 2019г.





**ПОТРЕБНОСТЬ
электроэнергии на производство продукции на 2019 г.
по АО "Бюкиме"**

Наименование вида продукции	Ед. изм.	Выпуск продукции					уд. норма расх. на ед. прод.	Удел. норма расхода квт/час				На выпуск продукции тыс. квт/час				
		Всего на 2019г.	в т.ч. по кварталам					в т.ч. по кварталам				Всего на год	в т.ч. по кварталам			
			I	II	III	IV		I	II	III	IV		I	II	III	IV
Спирт пищевой	т. дал	1406,0	345,0	328,0	327,0	406,0	3960	3960	3960	3960	3960	5567,760	1366,200	1298,880	1294,920	1607,760
Спирт технический	тыс. дал	60,0	15,0	15,0	15,0	15,0	3267	3267	3267	3267	3267	196,020	49,005	49,005	49,005	49,005
Теплоэнергия	Гкал	93153	24742	20806	20736	26869	10,5	10,5	10,5	10,5	10,5	978,107	259,791	218,463	217,728	282,125
ИТОГО на производство	т. квт/час											6741,887	1674,996	1566,348	1561,653	1938,890
Вода с арт. скважин	тыс. м3	1836,088	453,176	436,495	434,485	511,932	340,8	340,8	340,8	340,8	340,8	625,739	154,442	148,757	148,072	174,466
Хим. очищенная вода	тыс. м3	482,094	121,045	111,576	111,245	138,228	1,4	1,4	1,4	1,4	1,4	674,932	169,463	156,206	155,743	193,519
Оборотное водоснабжение	тыс. м3	12583,7	3087,7	2935,6	2926,7	3633,7	200	200	200	200	200	2516,740	617,540	587,120	585,340	726,740
Очистные сооружение												1450,0	362,5	362,5	362,5	362,5
Прочие произв. расходы												250,0	62,5	62,5	62,5	62,5
На сторону												2500,0	625,0	625,0	625,0	625,0
ВСЕГО:												14759,297	3666,441	3508,432	3500,808	4083,615

Главный энергетик

Начальник ПТО

Начальник ОСПРБ

Б.А. КУЧКАРОВ

З.К. ШЕСТЕРКИНА

З.Л. РЯХОВСКАЯ

"Согласовано"
Председатель профкома АО "БИОКИМЬО"

" 28 " 2018г
Б.Н.Ишматов



" Утверждаю"
Председатель правления АО "БИОКИМЬО"

У.А.Хайдаров
2018г



Фонд на охрану труда
по Янгиюльскому АО "БИОКИМЬО" на 2019 год

№ п/п	Наименование мероприятий	Прогноз на 2019 год	в том числе по кварталам			
			1 квартал	2 квартал	3 квартал	4 квартал
I.	Оборудование рабочих мест в соответствии с требованиями правил и норм охраны труда и техники безопасности	6 000,0	7 000,0	4 000,0	2 000,0	
1.1.	В аппаратном отделе установить кондиционер	4 000,0		4 000,0		
1.2.	На I и II этажах установить дополнительную вентиляционную систему	1 500,0			1 500,0	
1.3.	На I этаже в помещении щитовой входную дверь открыть со стороны передаточных чанов	500,0			500,0	
1.4.	Реконструкция бывших помещений ЛТХК под бытовые помещения АХС (сумма затрат учтена в мероприятиях по модернизации на 2019 год)	7 000,0	7 000,0			
II.	Улучшение условий труда и создание условий для безопасного и эффективного труда, обучение (повышение квалификации) работников по охране труда)	38 943,4	9 704,1	16 679,3	3 750,0	8 810,0
	в том числе					
	на обучение работников предприятия	38 943,4	9 704,1	16 679,3	3 750,0	8 810,0
III.	Предупреждение несчастных случаев на производстве(страхование)	10 664,6	10 664,6	0,0	0,0	0,0
	1.Страхование работников	10 664,6	10 664,6	0,0	0,0	0,0
IV.	Предупреждение профзаболеваний	32 535,0	6 030,0	6 030,0	14 445,0	6 030,0
	1.Приобретение медикаментов для аптечек, для оказания первой медицинской помощи работникам	12 120,0	3 030,0	3 030,0	3 030,0	3 030,0
	2.Приобретение вакцины против гриппа	8 415,0			8 415,0	
	3.Оздоровительные мероприятия	12 000,0	3 000,0	3 000,0	3 000,0	3 000,0
V.	Страхование опасных производственных объектов	6 717,6	0,0	6 717,6	0,0	0,0
VI.	Всего по предприятию:	94 860,6	26 398,7	33 426,9	20 195,0	14 840,0
	Чистая прибыль	7 302 000				
	Доля затрат на фонд на охрану труда от чистой прибыли, в %	1,3				

И.о. главного бухгалтера
Начальник ОСПРБ
Начальник СОТИБ

З.Л. Ряховская
Б.М. Исраилова

К.А.Меметова
З.Л.Ряховская
Б.М.Исраилова

**Прямые производственные затраты
по Янгиюльскому АО "БИОКИМУ" на 2019 год**

тыс сум

№ п/п	Статьи затрат	Факт за 2018 год	Прогноз на 2019 год всего	в том числе по кварталам			
				1 квартал	2 квартал	3 квартал	4 квартал
1	Содержание противопожарной, вневедомственной, ВОХР предприятия: в том числе	3 946 626	4 548 457,5	1 137 114,4	1 137 114,4	1 137 114,4	1 137 114,4
	Тошкент вилояти ИИБ хузуридаги	962 544	1 410 237,4	352 559,4	352 559,4	352 559,4	352 559,4
	Сигнализация оружейной	15 552	20 680,2	5 170,1	5 170,1	5 170,1	5 170,1
	ВОХР предприятия:	1 424 911	1 322 329,3	330 582,3	330 582,3	330 582,3	330 582,3
	Содержание ВЧПБ - 19 :	1 543 620	1 795 210,6	448 802,7	448 802,7	448 802,7	448 802,7
2	Затраты на содержание фондов природоохранного назначения	1 108 321	1 397 112,0	349 278,0	349 278,0	349 278,0	349 278,0
3	Затраты на содержание чистоты и порядка на произ-ве	513 053	537 206,5	134 302	134 302	134 302	134 302
4	Стоимость спецпитания	14 399	17 040,0	4 260,0	4 260,0	4 260,0	4 260,0
5	Командировочные	23 447	25 000	6 250	6 250	6 250	6 250
6	Общезаводские расходы: вода	11 750	12 200	3 050,0	3 050,0	3 050,0	3 050,0
	электроэнергия	31 765	32 500	8 125,0	8 125,0	8 125,0	8 125,0
	пар	188 908	467 221	116 805,3	116 805,3	116 805,3	116 805,3
7	Стоки	2 639	3 240	810,0	810,0	810,0	810,0
8	Страхование	1 218	10 804	10 804,0			
9	Больничные	25 846					
10	Услуги связи	7 600	240	60,0	60,0	60,0	60,0
11	Аренда оборудования	3 000	3 000	750	750	750	750
12	Обучение	689					
13	Итого производственные затраты	5 879 260	7 054 021	1 771 608	1 760 804	1 760 804	1 760 804

Председатель правления
АО "БИОКИМУ"

И.о. главного бухгалтера

Начальник ОСПРБ



У.А.Хайдаров

К.А.Меметова

З.Л.Ряховская

**А М О Р Т И З А Ц И Я на 2019 год
по АО "Biokimyo"**

тыс сум

№	Наименование	Месячная амортизация по цеху	Доля в тов. прод. %	Доля вспомогательных производств	Итого амортизация за месяц	В том числе на товарную продукцию	Амортизация НМА	Всего на товарную продукцию с НМА в месяц	Всего на товарную продукцию с НМА в квартал	Всего на товарную продукцию с НМА на 2019 год
1	Спирт пищевой всего	190 978,69	98,80	7 911,70	198 890,4	198 890,4	447,7	199 338,0	598 014,1	2 392 056,5
2	Технический спирт	0,00	1,00	80,08	80,1	80,1		80,1	240,2	960,9
3	Пар технологический	8 017,32	0,20	16,02	8 033,3				0,0	
	в т.ч. пар товарный					529,9		529,9	1 589,6	6 358,2
									0,0	
	ИТОГО:	198 996,01	100,00	8 007,79	207 003,8	199 500,3	447,7	199 948,0	599 843,9	2 399 375,7

Распределение месячной амортизации

Амортизация по цеху ПЭСЗ		Вспомогательные цеха	
- Зернохранилище	6 594,44	- РСУ	210,99
- Компрессорная воздуха	33,66	- РМУ	53,18
- ПЭСЗ	184 321,21	- КИПиА	73,41
- Переработка барды	0,00	- Автотранспорт. цех	3 208,97
- Углекислотный цех	1,32	- ЛТХК, сан лаб.	4 245,90
- Участок ППАиС	28,05	- Склад химикатов	83,68
- КИПиА		- Склад материал	131,66
- Электроцех	0,00	ИТОГО:	8 007,79
ИТОГО:	190 978,69	Амортизация НМА	
Прочие производ. расходы			
Быт. корпус-2	111,23		
ВЧПБ-19	384,66		
Очистные сооружен	4 680,40		
Заводская охрана	70,06		
ИТОГО:	5 246,35		
Участок оборот. водснабж.	479,27		
Электроцех	10,77		
Водоснабжение	92,15		
Участок ХО воды	1 812,25		
ИТОГО:	2 394,44		
На 2019 год			
94/10-итого	162,01	Сводная по заводу	на месяц на квартал на год
Склад спирта технического	0,00	Счета 20.23	207 003,8 621 011,4 2 484 045,6
Склад спирта	162,01	Прочие произв. расходы	5 246,4 15 739,1 62 956,2
		Электроцех, водоснабжение, уч. ХО воды, оборотное водоснабжение	2 394,4 7 183,3 28 733,3
94/20-итого	19 196,20		
Легковой автотранспорт	15 117,05	94/10	162,0 486,0 1 944,1
Административный корпус	4 079,15	94/20	19 196,2 57 588,6 230 354,3
94/30-итого	1 794,02	94/30	1 794,0 5 382,1 21 528,2
АХО	230,37	сч 27.11 КФИ Халкабад	2 514,0 7 542,1 30 168,4
Медпункт	201,97	сч 27.11 КФИ Ортикова	1 410,0 4 229,9 16 919,5
Аренда всего:	1 088,64	счет 27.11. теплица 3	28,1 84,2 336,8
ООО " Sintez Pro"	391,23	счет 27.11. теплица 4	337,5 1 012,4 4 049,7
MCHJ SAXOVATLI BIZNES BARAKA	482,50	счет 27.11. теплица 5	288,0 864,1 3 456,5
MCHJ ANAXMEDGAZ BIZNES	164,70	счет 27.11. теплица 6	118,0 354,0 1 415,9
MCHJ BIO KORM	50,20	счет 27.11. тепличное хоз-во	120,7 362,1 1 448,4
Неработ. цеха, всего:	273,03	счет 25.10 АХО	169,1 507,4 2 029,5
Отд. производства жид. "Блеск"	33,98	отд. по выращиванию кур	1 422,7 4 268,0 17 071,9
Дрожжевой цех	0,41	Итого по заводу:	242 204,9 726 614,6 2 906 458,4
Уч. йодирован соли		Амортизация НМА	447,70 1 343,1 5 372,4
Цех ХО мела	40,96	Всего по заводу с НМА	242 652,57 727 957,7 2 911 830,8
Крахмальное отделение	10,93		
Фонтан	186,76		

Председатель правления
АО "Biokimyo"

И.о. главного бухгалтера

Начальник ОСПРБ



Handwritten signatures in blue ink.

У.А.Хайдаров

К.А.Меметова

З.Л.Ряховская

СПРАВКА
о расходах периода
по АО "Биокимм" на 2019г

1400 тыс дал

тыс сум

№ п/п	Статьи затрат	Факт за 2018 год	Прогноз на 2019 год	В том числе по кварталам			
				1 квартал	2 квартал	3 квартал	4 квартал
2.	Расходы периода						
	в том числе:						
2.1.	Расходы по реализации						
2.1.1.	з/плата склада пищевого спира	116 533,0	175 539,0	43 884,8	43 884,8	43 884,8	43 884,8
2.1.2.	отчисление 25%	29 200,9	43 884,8	10 971,2	10 971,2	10 971,2	10 971,2
2.1.3.	амортизация склада	4 255,3	1 944,0	486,0	486,0	486,0	486,0
2.1.4.	текущие затраты на ремонт (услуги цехов)	26 279,9	3 000,0	750,0	750,0	750,0	750,0
2.1.5.	затраты на электроэнергию	2 374,2	4 101,0	1 025,3	1 025,3	1 025,3	1 025,3
2.1.6.	затраты на рекламу. объявления	2 904,0	500,0	125,0	125,0	125,0	125,0
2.1.7.	затраты по технике безопасности	0,0					
2.1.8.	больничные	0,0					
2.1.9.	м олоко, спец. одежда	972,0	1 084,0	271,0	271,0	271,0	271,0
2.1.10.	тех.обслуживан.пожарной сигнализации	7 366,2	7 800,0	1 950,0	1 950,0	1 950,0	1 950,0
2.1.11.	услуги связи	976,0					
2.1.12.	испытание ГРУ	880,0					
2.1.13.	услуги сторон.организаций.метрология	5 610,0	6 200,0	1 550,0	1 550,0	1 550,0	1 550,0
2.1.14.	страхование имущества	0,0					
	Итого по статье 2.1.	197 351,6	244 052,7	61 013,2	61 013,2	61 013,2	61 013,2
2.2.	Административные расходы						
2.2.1.	зарплата АУП	1 374 968,2	2 224 267,9	556 067,0	556 067,0	556 067,0	556 067,0
2.2.2.	отчисления на соц.страх 25%	343 742,1	556 067,0	139 016,7	139 016,7	139 016,7	139 016,7
2.2.3.	затраты на содержание служебного легкового транспорта - з/плата, ГСМ, ремонт, амортизация,	363 563,3	735 675,5	183 918,9	183 918,9	183 918,9	183 918,9
2.2.4.	оплата сотовой связи, модема	5 178,5	12 000,0	3 000,0	3 000,0	3 000,0	3 000,0
2.2.5.	оплата междугородних и международных телефонных переговоров 0,3% от реализации	7 208,5	8 000,0	2 000,0	2 000,0	2 000,0	2 000,0
2.2.6.	затраты на содержание и ремонт АУ	39 494,2	10 000,0	2 500,0	2 500,0	2 500,0	2 500,0
2.2.7.	отчисления АК "Узспиртсаноат"	477 613,8	670 789,9	167 676,3	163 081,3	153 812,3	186 220,0
2.2.8.	затраты на командировки АУП	1 405,5	14 000,0	3 500,0	3 500,0	3 500,0	3 500,0
2.2.9.	услуги сторон.орган:установка новой версии 1-С бухгалтерия	0,0	1 000,0	250,0	250,0	250,0	250,0
2.2.10.	услуги 1-с бухгал. обновление Норма	3 444,8	10 000,0	2 500,0	2 500,0	2 500,0	2 500,0
2.2.11.	амортизация адм.здания	47 274,5	48 949,8	12 237,4	12 237,4	12 237,4	12 237,4
2.2.12.	тех,обсл пожарн.сигнализац	3 750,3	3 800,0	950,0	950,0	950,0	950,0
2.2.13.	обслуживание оргтехники	6 473,0	6 600,0	1 650,0	1 650,0	1 650,0	1 650,0
2.2.14.	почтовые расходы	1 739,5	1 000,0	250,0	250,0	250,0	250,0
2.2.15.	обучение	3 741,2					
2.2.16.	больничные	0,0					
2.2.17.	электроэнергия	4 989,8	10 005,3	2 501,3	2 501,3	2 501,3	2 501,3
2.2.18.							
2.2.	Итого по статье 2.2.	2 684 587,3	4 312 155,4	1 078 017,7	1 073 422,7	1 064 153,7	1 096 581,3
2.3.	Прочие операционные расходы						
2.3.1.	расх.на подготовку и переподгот.ку кадров за исключ.кадров по вновь вводимым объектам 2% от ФЗП						
2.3.2.	оплата аудиторских услуг	29 500,0	49 000,0	23 500,0	1 000,0	1 000,0	23 500,0
	оплата внутренних аудиторов		28 800,0	7 200,0	7 200,0	7 200,0	7 200,0
	затраты на выполнение работ, не связанных с производством (благоустройство города, помощь сельскому хозяйству.субботники) с соц отчислениями	791 420,7					
2.3.3.	единовременные премии и вознаграждения с соц отчислениями	1 824 920,0	690 750,0	165 750,0	131 250,0	131 250,0	262 500,0
2.3.5.	трудовое соглашения	62 477,2	12 292,6	3 073,2	3 073,2	3 073,2	3 073,2
2.3.6.	заработная плата рабочим и специалистам во время их обучения с отрывом от работы в системе повышения квалификации и переподготовки-	9 154,3					
2.3.7.	юридические услуги	3 000,0					
2.3.8.	выдача бесплатно работникам товаров, продукции .мат пом на сельхоз продукцию	251 107,3	350 000,0				350 000,0

№ п/п	Статьи затрат	Факт за 2018 год	Прогноз на 2019 год	В том числе по кварталам			
				1 квартал	2 квартал	3 квартал	4 квартал
2.3.9.	возмещение расходов работников (питание, питание хлопкоробам, путевки на лечение, отдых, физкультурные мероприятия, станц. лечение и другие)	746 362,3	721 876,0	180 469,0	180 469,0	180 469,0	180 469,0
2.3.10.	расходы по выплате ежемесячная пособия по уходу за ребенком до 2-х лет в соответствии с законом	20 490,0	22 378,4	5 594,6	5 594,6	5 594,6	5 594,6
2.3.11.	выплаты работникам, высвобождаемым в связи с реорганизацией, сокращением численности						
2.3.12.	материальная помощь	31 324,4	7 500,0	1 875,0	1 875,0	1 875,0	1 875,0
2.3.13.	пособие уходящим на пенсию с соц отчислениями	24 502,6	9 656,0	2 344,0	2 344,0	2 344,0	2 624,0
2.3.15.	пособие на погребение	20 432,7	23 600,0	5 900,0	5 900,0	5 900,0	5 900,0
2.3.16.	затраты на содержание объектов здравоохранения, жилищного фонда (включая амортизацию и проведение всех видов ремонта)	105 379,5	131 931,8	32 983,0	32 983,0	32 983,0	32 983,0
2.3.17.	оплата услуг банка	361 613,4	900 000,0	225 000,0	225 000,0	225 000,0	225 000,0
2.3.18.	налог на изношенное оборудование	6 596,3	4 500,0				4 500,0
2.3.19.	кадастровые документы	18 807,3	2 000,0	500,0	500,0	500,0	500,0
2.3.20.	консалтинговые услуги	2 609,0	4 000,0	1 000,0	1 000,0	1 000,0	1 000,0
2.3.21.	услуги депозитария	28 529,9	37 440,0	9 360,0	9 360,0	9 360,0	9 360,0
2.3.22.	услуги по биржевому листингу	4 522,2	7 100,0	1 775,0	1 775,0	1 775,0	1 775,0
2.3.23.	списание на издержки производства, ОС						
2.3.24.	благотворительная помощь	452 612,8	700 000,0	175 000,0	175 000,0	175 000,0	175 000,0
2.3.26.	обязательные платежи в бюджет, налоги сборы, отчисления в специальные внебюджетные фонды согласно законодательства	3 780 884,4	1 042 305,7	258 471,9	252 466,7	251 743,1	279 624,0
	в том числе: налог на имущество	125 209,4	49 552,0	12 388,0	12 388,0	12 388,0	12 388,0
	налог на землю	269 147,3	327 822,0	81 955,5	81 955,5	81 955,5	81 955,5
	налог на воду	329 799,6	664 931,7	164 128,4	158 123,2	157 399,6	185 280,5
	обязательные платежи в ЦГФ 3,2%	3 056 728,1					
2.3.27.	отчисление за сбросы и выбросы	2 142,0	400,0				400,0
2.3.28.	содержание и отчисление профкому 0,5%	158 354,6	37 200,0	9 300,0	9 300,0	9 300,0	9 300,0
2.3.29.	культ. массов, мероприятие (новогодние подарки)		90 000,0				90 000,0
2.3.30.	фонд охраны труда	90 605,3	94 860,6	26 398,7	33 426,9	20 195,0	14 840,0
2.3.31.	убытки , штрафы, пени	0,0					
2.3.32.	потери и недостачи в пределах и сверх норм естественной убыли материальных ценностей, не относящихся к производств. процессу	46 337,2	64 000,0	16 000,0	16 000,0	16 000,0	16 000,0
2.3.33.	убытки в результате переоценки или уценки производственных запасов и готовой продукции по методу низкой оценки						
2.3.34.	судебные издержки, госпошлина						
2.3.35.	убытки от списание дебиторской задолжности по которой срок исковой давности истек и др долгов	80,8					
2.3.36.	уценка балансовой стоимости						
2.3.37.	убытки от реализации и списания основных фондов, переоценка ОС	3 000,0					
2.3.38.	республиканская дегустация	10 233,0	12 500,0	3 125,0	3 125,0	3 125,0	3 125,0
2.3.39.	НДС, НДС и реализ нижестоим	4 072,8					
2.3.40.	возмещение увечья	25 137,3	24 410,0	6 102,5	6 102,5	6 102,5	6 102,5
2.3.41.	подписка	51 515,8					
2.3.42.	автоуслуги на хлопковую кампанию	3 860,7					
2.3.43.	амортизация не работающих цехов	9 499,3	4 077,0	1 019,3	1 019,3	1 019,3	1 019,3
2.3.44.	Сад Ортикова. КФИ Халкабод. Теплица	122 078,3					
2.3.45.	почтовые расходы	9 723,6	12 000,0		12 000,0		
2.3.46.	амортизация (аренда)	24 458,5	20 582,0	5 145,5	5 145,5	5 145,5	5 145,5
2.3.47.	командировочные	16 810,0					

№ п/п	Статьи затрат	Факт за 2018 год	Прогноз на 2019 год	В том числе по кварталам			
				1 квартал	2 квартал	3 квартал	4 квартал
2.3.48.	15 ст., ст 12	36 463,0	36 064,0	9 016,0	9 016,0	9 016,0	9 016,0
2.3.49.	оценка рыночной автотранспорта	1 600,0					
2.3.50.	сверхурочные с соц отчислениями	19 661,7					
2.3.51.	больничные	25 993,5					
2.3.52.	услуги архива	7 502,8	10 000,0		10 000,0		
2.3.53.	надомный труд	52 227,5	77 254,0	19 313,5	19 313,5	19 313,5	19 313,5
2.3.54.	услуги спецсвязи	704,3	1 000,0	250,0	250,0	250,0	250,0
2.3.56.	выплаты наблюдательному совету с соц отчислениями	432 134,0	512 908,0	128 227,0	128 227,0	128 227,0	128 227,0
2.3.57.	квартальное премирование членов правления с соц отчислениями	377 828,0	624 612,0	156 153,0	156 153,0	156 153,0	156 153,0
2.3.58.	ревизионная комиссия и корпоративный консультант		58 285,0	14 571,3	14 571,3	14 571,3	14 571,3
2.3.59.	отд по выращиванию кур	11 906,1					
2.3.60.	отд "Блеск"	52 580,0					
2.3.61.	сбор 1% по балансовой прибыли в Холдинг	142 511,1	105 860,0	20 220,0	19 668,0	27 287,0	38 685,0
2.3.62.	ценные подарки						
2.3.63.	мат помощь ветеранам ВОВ	1 500,0					
2.3.64.	амортизация АХО	2 678,7					
2.3.65.	подарки с НДС для ВЧПБ	2 632,8					
2.3.67.	доначисление за услуги ЖД	7 129,4					
2.3.68.	оценка системы корпоративного управления	5 257,1	6 000,0	1 500,0	1 500,0	1 500,0	1 500,0
2.3.69.	обязательные объявления	6 303,0	6 000,0	1 500,0	1 500,0	1 500,0	1 500,0
2.3.70.	услуги вэбсайта	530,8	4 500,0	1 125,0	1 125,0	1 125,0	1 125,0
2.3.71.	членские взносы в Торговую палату		14 000,0	14 000,0			
2.3.72.	услуги Центро банка	861,2					
2.3.73.	прочие	13 518,3					
2.3.75.	перерегистрация устава	258,4					
	Итого по статье 2.3.	10 355 936,7	6 561 643,1	1 532 762,3	1 484 233,4	1 455 896,9	2 088 750,8
	Всего (2.1+2.2+2.3)	13 237 875,5	11 117 851,3	2 671 793,3	2 618 669,3	2 581 063,8	3 246 325,3

Председатель правления
АО "БИОКИМУ"

И.о. главного бухгалтера

Начальник ОСПРБ



У.А.Хайдаров

К.А.Меметова

З.Л.Ряховская

Расчет налогов на 2019 год по АО "БИОКИМЬО"

на 1406 тыс дал

тыс.сум

Наименование налогов	Всего на 2019 г	в том числе по кварталам			
		1 квартал	2 квартал	3 квартал	4 квартал
1.Налог на имущество 2%	49 552,0	12 388,0	12 388,0	12 388,0	12 388,0
2.Налог на землю	327 822	81 956	81 956	81 956	81 956
Всего площадь к налогообложению 21,0431га x ставка 14949882=314592 тыс сумм	314 592	78 648	78 648	78 648	78 648
16,2559 га площадь стар.завода + 0,144га профком,столовая					
10,9232га - ПЭСЗ и очист. сооружения					
6,28 га-льготное налогооблож.очист.сооруж.					
Сельхозугодья:	13 230	3 308	3 308	3 308	3 308
Всего площадь к налогообложению 20,2га x ставка 654939 = 13230 тыс сумм					
8,2 га уч Артыкова к налогообложению 6 га					
14,73га уч Халкабад к налогообложению 14,2га					
3.Налог на воду	664 932	164 128	158 123	157 400	185 281
1836,088тыс м3 x 360сум=660991,7 т сум	660 992	163 143	157 138	156 415	184 296
3,600тыс м3 x 300 сум =353520тыс сум(гор водоканал)	1 080	270	270	270	270
7,946 тыс м3 x 360 сум=2860 тыс сум(стоки)	2 860	715	715	715	715
Всего налогов	1 042 305,7	258 471,9	252 466,7	251 743,1	279 624,0

/ Председатель правления
АО "БИОКИМЬО"

И.о.главного бухгалтера

Начальник ОСПРБ



[Handwritten signature]

У.А.Хайдаров

[Handwritten signature]

К.А.Меметова

[Handwritten signature]

З.Л.Ряховская

**Использование мощностей на производстве спирта из зерна на 2019 г
по АО "БИОКИМЬО"**

№	Дата	Количество рабочих дней	Установленная мощность (тыс дал)	Прогноз производства (тыс дал)	%, использованная мощностей	Установленная мощность с начало года (тыс дал)	Прогноз производства с начало года (тыс дал)	%, использованная мощностей с начало года (тыс дал)
1	январь	30	158	120,0	75,9	158	120,00	75,9
2	февраль	27	143	115,0	80,4	301	235,00	78,1
3	март	30	158	110,0	69,6	459	345,00	75,2
	1 квартал	87	459	345,0	75,2			
4	апрель	29	153	110,0	71,9	612	455,00	74,3
5	май	30	158	110,0	69,6	770	565,00	73,4
6	июнь	29	153	108,0	70,6	923	673,00	72,9
	2 квартал	88	464	328,0	70,7			
	1 полугодие 2018г	175	923	673,0	72,9			
7	июль	20	107	90,0	84,1	1030	763,0	74,1
8	август	30	158	117,0	74,1	1188	880,0	74,1
9	сентябрь	29	153	120,0	78,4	1341	1000,0	74,6
	3 квартал	79	418	327,0	78,2			
	9 мес.2018г	254	1341	1000,0	74,6			
10	октябрь	30	158	140,0	88,6	1499	1140,0	76,1
11	ноябрь	29	153	136,0	88,9	1652	1276,0	77,2
12	декабрь	30	158	130,0	82,3	1810	1406,0	77,7
	4 квартал	89	469	406,0	86,6			
	2 полугодие 2018г	168	887	733,0	82,6			
	12 месяцев 2018 год	343	1810	1406,0	77,7			

Председатель правления
АО "БИОКИМЬО"

У.А.Хайдаров

И.о.главного бухгалтера

К.А.Меметова

Начальник ПТО

З.К.Шестеркина



Основные финансово-экономические показатели и темпы экономического роста на 2019 год

по АО "Биокимуо"

№	Показатели	Ед.имз.	2017. (факт)	2018г. (факт)	Темп роста к 2017г., %	Прогноз на 2019г.	Темп роста к 2018г., %
1	Объем товарной продукции	млн сум	68 281	94 920	139,0	133 813	141,0
2	Объем товаров народного потребления	млн сум	1 877	2 296	122,3	2 836	123,5
3	Объем платных услуг	млн сум					
4	Основная номенклатура:						
	спирт пищевой	тыс л	13 503	14 058	104,1	14 060	100,0
	спирт технический	тыс л	605	599	99,0	600	100,2
	пар технологический товарный	тыс гкал	6	6	91,7	6	109,1
4	Объем экспорта	тыс.долл.	-	-	-	-	-
5	Чистая прибыль	млн.сум	6 499	8 773	135,0	8 900	101,4
6	Численность	чел	374	381	101,9	385	101,0

/ Председатель правления
АО "БИОКИМУО"

У.А.Хайдаров

И.о. главного бухгалтера



К.А.Меметова

Начальник ОСПРБ

З.Л.Ряховская

**Исполнение программы спонсорской деятельности
по АО "БИОКИМУ" на 2019 год**

тыс сум

№	Направление благотворительной помощи	Факт за 2017 год	2018 год		План на 2019 год	Основание
			План	Факт		
1	Жисмоний тарбия ва спортни ривожлантириш жамгармаси	115 000	80 000	72 300	200 000	№20от 15.03.2018г. №13/1352 от 7.05.2018г АК"Узшаробсаноат"
2	Навбахор СК ФК	25 000				№37 от 4.05.2017г ХК"Узвинсаноат-Холдинг"
6	Узб. спорт курашлари ассоциацияси	32 000	40 000			№37 от 4.05.2017г ХК"Узвинсаноат-Холдинг"
7	Ёшлар келажакимиз жамгармаси		60 000	60 000	100 000	№4-2-4420 от 07.06.18г. Хоким Ташкентской области
8	В рамках "Обод махалла"		60 000	60 000	100 000	№01-08/1294 от 27.06.18 г. Хокимият г.Янгиюля
9	Узбекистон Республика Миллий олимпия кумитаси		100 000	48 000	100 000	№9/955 от 04.05.18г. №29 от 11.04.18г АО "Узшаробсаноат"
10	9-мая День памяти и почести		1 500	1 500	5 000	№24 от 26.04.18г.Профсоюзный комитет АО Биокимё
12	"Агрокимёхимоя"АЖ	19 938				№1/11-1380 от 14.02.2017г Янгиюль туман хокими
13	Жиззах вилоят,Ш.Рашидов туманихокими , для перевозки хлопкоробов	74 400			60 000	№01-465 от 19.09.2017г Ш.Рашидов тумани хокими
14	Узбекистон бадний академияси	15 000				№96 от 27.10.2017г ХК"Узвинсаноат-Холдинг"
16	На оснащение современной оргтехникой Халк кабулхонаси	13 000				№01-08/27 от 11.12.17г.Хокимият г.Янгиюля
17	Хокимияту г Янгиюль в целях благоустройства соц объектов и помощи инвалидам	135 000	100 000	92 712,91	35 000	№01-08/58 от 29.12.17г , №01-08/353 от 13.02.18г.№01-08/2186 от23.11.18г Хокимият г.Янгиюля
18	Болалар спортини ривожлантириш жамгармаси		100 000	100 000	100 000	№4-4-2465от 24.03.18г. №4-2-4420 от 7.06.18г Топкент вилояти Хокими
19	Мероприятия ко Дню Конституции и Празднования Нового года		11 000	11 000		№160 от 3.12.18г АК"Узшаробсаноат"
20	Прочие	9 479	12 700	8 600		Общество слепых, Общество инвалидов и Общество Нуроний
21	ИТОГО	438 817	565 200	454 113	700 000	

Председатель правления
АО "БИОКИМУ"

И.о.главного бухгалтера

Начальник ОСПРБ



Y.A. Xaydarov

У.А.Хайдаров

K.A. Memetova

К.А.Меметова

Z.L. Ryahovskaya

З.Л.Ряховская

КАЛЬКУЛЯЦИЯ
на производство спирта пищевого на 1000 дал по АО "БИОКИМУ"

Наименование детали	Ед. изм.	Норма расхода	Цена (сум)	Сумма (сум)	Доля в себестоимости
Материалы в т.ч.:				54 432 956	46,11%
Импортные материалы					0,00%
					0,00%
Местные материалы					0,00%
Пшеница	кг	31,63	1 747 260,67	55 265 855	46,81%
Термомакс	кг	5,68	77 000,00	437 360	0,37%
Глюкозор	кг	11,68	62 000,00	724 160	0,61%
ALPHA C	кг	0,79	200 000,00	158 000	0,13%
Вискостар L	кг	0,87	320 000,00	277 120	0,23%
Альфасент	кг	0,27	1 150 000,00	304 750	0,26%
Серная кислота	кг	19,90	108,58	2 161	0,00%
Гипохлорид	кг	7,33	2 700,00	19 791	0,02%
Карбамид	кг	29,32	2 102,50	61 645	0,05%
Формалин	кг	5,24	2 808,80	14 718	0,01%
Пеногаситель	кг	0,10	390 000,00	40 833	0,03%
Производственные отходы	сум			-2 873 437	-2,43%
Комплекующие в т.ч.:					0,00%
Импортные комплекующие					0,00%
	шт				0,00%
Местные комплекующие					0,00%
	шт				0,00%
Всего затраты на материалы и комплекующие				54 432 956	46,11%
Расходы на коммунальные услуги, из них:				7 871 184	6,67%
Электроэнергия	кВт/ч	####	323,60	1 281 456	1,09%
Теплоэнергия	гкал	46,54	95 312,31	4 435 835	3,76%
Вода	м3	580,63	559,40	324 804	0,28%
Химически очищенная вода	м3	161,27	3 323,85	536 037	0,45%
Вода оборотная	тыс м3	8,95	144 475,00	1 293 051	1,10%
Прочие производственные издержки				7 465 860	6,32%
Амортизация зданий, сооружений, оборудования и оснасток используемые для производства локализуемой продукции	сум			1 624 196	1,38%
Расходы на оборудование, инструменты, смазочные материалы	сум			942 175	0,80%
Таможенные сборы и оформление	сум				0,00%
Услуга сторонних организаций по кооперации	сум			142 924	0,12%
Сертификация, испытания и лаборатория	сум				0,00%
Прочие прямые производственные издержки				4 756 565	4,03%
Зарплата производственного персонала с ЕСП	сум			5 741 120	4,86%
Итого производственная себестоимость:				75 511 120	63,96%
Затраты на управление, из них:				2 895 349	2,45%
плата узлам связи за аренду, предоставление услуг, передачу данных, (АТС, мобильная, спутниковая, междугородные и международные телефонные переговоры, Интернет).				14 115	0,01%
Прочие расходы					0,00%
Расходы по реализации, из них:				132 148	0,11%
затраты по отгрузке товаров				132 148	0,11%
затраты на рекламу и изучения рынка сбыта				0	0,00%
Прочие операционные расходы, из них:				4 205 919	3,56%
платежи в бюджет и государственные целевые фонды				671 831	0,57%
затраты на освоение производств, цехов, агрегатов в целях увеличения уровня локализации				0	0,00%
услуга банков и другие				3 534 088	2,99%
Расходы по финансовой деятельности				0	0,00%
Расходы по налогам от прибыли				700 401	0,59%
Чистая прибыль (Рентабельность)				5 136 266	4,35%
Договорная цена без НДС				88 581 203	75,03%
Акциз				9 800 000	8,30%
НДС				11 356 693	9,62%
Договорная цена с НДС				118 057 443	100,00%

Председатель правления
АО "БИОКИМУ"

И.о. главного бухгалтера

Начальник ОСП



У.А.Хайдаров

К.А. Меметова

З.Л.Ряховская

Смета расходов на 2019 год по АО "ВІОКІМУО"

тыс.сум

№	Наименование	2017г. (факт)	2018г. (факт)	Прогноз 2019г	в том числе по кварталам			
					1 квартал	2 квартал	3 квартал	4 квартал
1.	Себестоимость	50 017 802	72 610 001	114 987 763	28 238 895	26 929 327	26 853 756	32 965 785
1.1.	Затраты на материалы и комплектующие, в том числе:	32 608 288	51 790 332	82 473 816	20 252 838	19 311 994	19 256 102	23 652 882
1.1.1.	местные	32 608 288	51 790 332	82 473 816	20 252 838	19 311 994	19 256 102	23 652 882
1.1.2.	импорт (конвертация) с учетом растаможки			-				
1.2.	ФОТ с ЕСП	5 205 656	5 073 040	9 240 751	2 268 508	2 162 253	2 155 609	2 654 381
1.3.	Амортизация	1 511 786	2 220 256	2 330 857	571 931	543 908	542 234	672 784
1.4.	Прочие производственные расходы, из них:	10 692 072	13 526 373	20 942 339	5 145 618	4 911 172	4 899 811	5 985 738
1.4.1.	топливо энергетические расходы	5 495 066	6 552 622	12 601 645	3 098 991	2 964 472	2 956 771	3 581 411
1.4.2.	прочие прямые производственные расходы	4 867 991	5 601 727	6 795 447	1 667 541	1 585 802	1 583 314	1 958 790
1.4.3.	косвенные затраты на материалы	308 518	932 987	1 337 748	328 268	312 318	311 353	385 809
1.4.4.	расходы на капитальный ремонт	20 497	439 037	207 499	50 818	48 580	48 373	59 728
2	Расходы по реализации	185 945	186 881	244 053	61 013	61 013	61 013	61 013
3	Административные расходы							
3.1.	Заработная плата с начислениями	1 328 276	1 705 391	2 780 335	695 084	695 084	695 084	695 084
3.2.	Командировочные расходы	10 366	577	14 000	3 500	3 500	3 500	3 500
3.3.	Обслуживание здания и ремонт помещений	58 290	37 734	10 000	2 500	2 500	2 500	2 500
3.4.	Расходы на связь	12 076	4 697	20 000	5 000	5 000	5 000	5 000
3.5.	Амортизация	23 832	47 132	48 950	12 237	12 237	12 237	12 237
3.6.	Содержание легкового автотранспорта	223 741	370 427	735 676	183 919	183 919	183 919	183 919
3.7.	Расходы на оргтехнику, интернет, обновление програм	23 309	17 438	17 600	4 400	4 400	4 400	4 400
3.8.	Почтовые и канцелярские расходы	1 288	1 496	1 000	250	250	250	250
3.9.	Содержание вышестоящей организации	200 000	448 965	670 790	167 676	163 081	153 812	186 220
3.10.	Прочие	8 947	443 339	13 806	3 452	3 452	3 451	3 451
	ИТОГО	1 890 125	3 077 195	4 312 155	1 078 018	1 073 423	1 064 154	1 096 561
4	Операционные расходы							
4.1.	Налоги и обязательные платежи	2 941 874	3 590 581	1 042 306	258 472	252 467	251 743	279 624
4.2.	Услуги банка	241 470	307 067	900 000	225 000	225 000	225 000	225 000
4.3.	Амортизация прочих объектов	27 633	38 722	24 659	6 165	6 165	6 165	6 165
4.4.	Услуги депозитария	27 820	34 103	37 440	9 360	9 360	9 360	9 360
4.5.	Аудиторские и консультационные услуги	21 604	23 109	77 800	30 700	8 200	8 200	30 700
4.6.	Социальные выплаты сотрудникам	1 184 494	1 020 129	1 135 010	196 252	196 252	196 253	546 253

4.7.	Подписка на журналы и газеты, приобретение сборников нормативно-правовых актов и международных договоров Республики Узбекистан	43 596	51 023					
4.8.	Оценка и хранение имущества							
4.9.	Информационные услуги (Рейтер, веб-сайт)							
4.10.	Подготовка кадров							
4.11.	Реклама, выставки, конкурсы, создание новых производств							
4.12.	Спонсорская и благотворительная помощь	437 759	526 729	700 000	175 000	175 000	175 000	175 000
4.13.	Естественная убыль	26 763	45 209	64 000	16 000	16 000	16 000	16 000
4.14.	Содержание садовых участков	72 558	57 055					
4.15.	Вознаграждение членам правления	294 650	366 271	624 612	156 153	156 153	156 153	156 153
4.16.	Прочие, в том числе:	3 272 921	2 791 863	2 655 816	634 661	614 637	587 023	819 496
	Затраты по социальным объектам	91 488	96 056	131 932	32 983	32 983	32 983	32 983
	Убыток от реализации ТМЦ и ОС	3 200	3 000					
	Судебные издержки							
	Штрафы и пени	220	-					
	Вознаграждение членам наблюдательного совета	307 039	418 439	512 908	128 227	128 227	128 227	128 227
	прочие	2 870 975	2 274 368	2 010 976	473 451	453 427	425 813	658 286
	ИТОГО	8 593 144	8 851 861	6 561 643	1 532 762	1 484 233	1 455 897	2 088 751
	Всего расходы периода	10 669 213	12 115 938	11 117 852	2 671 793	2 618 669	2 581 064	3 246 325
	в том числе налоги и отчисление в государст. целевые фонды							
	Налог за пользование недрами							
	Налог за пользование водными ресурсами	180 986	325 007	664 932	164 128	158 123	157 400	185 281
	Налог на имущество юридических лиц							
	Земельный налог с юридических лиц							
	Фиксированный налог							
	Налог на имущество	142 184	123 050	49 552	12 388	12 388	12 388	12 388
	Обязательные платежи вЦГФ 3,2%		2 873 378					
	Налог на землю	226 534	269 146	327 822	81 956	81 956	81 956	81 956
	Импортные таможенные пошлины							
	Сборы в местный бюджет							
	Финансовые санкции за просроченные платежи в бюджет							
5	Другие налоги							
5.1.	Налог на доходы (прибыль) / Единый налоговый платеж	834 572	1 418 834	1 685 758	430 225	450 223	345 010	460 300
5.2.	Налог на сверхприбыль							
5.3.	Налог на благоустройство и развитие социальной инфраструктуры	565 127						
	Всего расходы	62 086 714	86 144 773	127 791 373	31 340 913	29 998 219	29 779 830	36 672 410

Председатель правления
АО "БИОКИМУ"

И.о.главного бухгалтера

Начальник ОСПРБ



У.А.Хайдаров

К.А.Меметова

З.Л.Ряховская

Сводные показатели производства и снижения себестоимости по АО "БИОКИМЮ" на 2019 год

№	Наименование показателей	Прогнозный объем производства на 2019 год	Среднее процентное значение снижения себестоимости	Общие затраты на 2019 год		Прогноз снижения себестоимости на 2019 год	
				в существующих условиях, млн.сум	с учетом снижения себестоимости, млн.сум	млн.сум	% к себестоимости
	Всего (без учета сырья пшеницы и возвратных отходов)	133 813	6,2	38 678	36 428	2 250,0	6,2
	в т.ч. за счёт:						
1	экономии энергоресурсов			2 295	2 052	243,0	0,7
2	нормирования и сокращения удельных норм расхода сырья и материалов			10 264	9 935	329,0	0,9
3	сокращения расходов на содержание АУП			5 310	5 222	87,5	0,2
4	снижения производственных косвенных затрат и эксплуатационных расходов			6 793	6 142	651,2	1,8
5	снижение технологических и др. потерь			7 064	6 844	220,0	0,6
6	оптимизации численности производственно-промышленного персонала за счет совершенствования организационной структуры производства			3 119	2 770	349,3	1,0
7	снижение накладных затрат			1 337	1 237	100,0	0,3
8	снижение удельных затрат за счет увеличения производительности труда			2 496	2 226	270,0	0,7


 Председатель правления
 АО Ю "БИОКИМЮ"
 И.о.о. главного бухгалтера
 Начальник ОСПРБ

Handwritten signature

У.А.Хайдаров

Handwritten initials

К.А.Меметова

Handwritten signature

З.Л.Ряховская

Программа повышения квалификации руководителей и специалистов на 2019 год

№	Тема проведения лекций, семинаров, курсов	Категории руководителей и специалистов	Период	Выделяемые средства (тыс сумм)
1	Ответственный за безопасное производство работ подъемными кранами	Механик по ремонту оборудования	ноябрь	253,00
2	Обучение по промышленной безопасности	Химик ЛТХК, электромеханик электроцеха	март	1 474,32
3	Ответственный за сосуды, работающие под давлением	Механик по ремонту оборудования, электромеханик электроцеха	апрель	506,00
4	Ответственный за паровые котлы	Начальник ПСЦ	май	253,00
6	Обучение ПДК	Председатель правления, директор по производству, главный технолог, главный энергетик, начальник ПТО, начальник СОТ и ТБ	апрель	2 400,00
Итого				4 886,32

Председатель правления
АО "БИОКИМУО"

У.А.Хайдаров

У.А.Хайдаров

И.о.главного бухгалтера



Начальник ОСПРБ

З.Л.Ряховская

К.А.Меметова

К.А.Меметова

З.Л.Ряховская

Расшифровка нераспределенной прибыли

№	Наименование	Сумма, тыс сум
1	Нераспределенная прибыль на 01.01.2018 г.	9 286 700,0
2	Прибыль 2018 года	8 772 999,0
4	Предлагаемое распределение прибыли, всего	8 772 999,0
4.1.	Пополнение резервного фонда	
4.2	Выплата дивидендов	3 427 968,0
4.3	Капитализация на 2019 год (из чистой прибыли за 2018 года)	0,0
4.4.	Фонд поддержки инновационной деятельности	877 300,0
5	Прибыль на 1.01.2020 г, в том числе:	13 881 707,0
5.1.	Прибыль за 2019 года	8 900 275,0
5.2.	Нераспределенная прибыль на 01.01.2020 г.	4 981 432,0

Прогназируемое распределение чистой прибыли 2018 года и размер дивидендов выплачиваемы в 2019 году

Ожидаемая чистая прибыль по итогам 2018 года	тыс.сум 8 772 999,0
Распределение чистой прибыли	
- на дивиденды	3 427 968,0
- на Фонд развития инноваций	877 300,0
Ожидаемые выплата дивидендов на одну акцию	1 200,0

Председатель правления
АО "БИОКИМУС"

И.о.главного бухгалтера

Начальник ОСПРБ



У.А.Хайдаров

К.А.Меметова

З.Л.Ряховская

Ожидаемые размеры оплат и премии членов наблюдательного совета, исполнительного органа и председателя ревизионной комиссии на 2019 год

МЗП (среднее) *ожидаемое МЗРП, сум* 233 140,00 233 140,00

	Кол-во	МЗП	Оплата		Премии		по итогам года (1% от ЧП)	Всего оплата и премия за год	Всего за год с ЕСП
			за месяц	за год	квартальная премия	премии за 4 квартала			
Наблюдательного совета	7	80	18 651 200,00	223 814 400,00	55 953 600,00	223 814 400,00	22 760 650,00	447 628 800,00	559 536 000,00
члены	6	60	13 988 400,00	167 860 800,00	41 965 200,00	167 860 800,00	17 070 487,50	335 721 600,00	419 652 000,00
председатель	1	20	4 662 800,00	55 953 600,00	13 988 400,00	55 953 600,00	5 690 162,50	111 907 200,00	139 884 000,00
Члены Исполнительного органа	9	260	60 616 400,00	727 396 800,00	136 386 900,00	545 547 600,00	23 390 391,30	1 272 944 400,00	1 591 180 500,00
Хайдаров У.А.		34	7 926 760,00	95 121 120,00	17 835 210,00	71 340 840,00	3 058 743,48	166 461 960,00	208 077 450,00
Мирзаев Ш.Э.		30	6 994 200,00	83 930 400,00	15 736 950,00	62 947 800,00	2 698 891,30	146 878 200,00	183 597 750,00
Аликулов А.		30	6 994 200,00	83 930 400,00	15 736 950,00	62 947 800,00	2 698 891,30	146 878 200,00	183 597 750,00
Хусанов К.А.		30	6 994 200,00	83 930 400,00	15 736 950,00	62 947 800,00	2 698 891,30	146 878 200,00	183 597 750,00
Мансуров А.Р.		27	6 294 780,00	75 537 360,00	14 163 255,00	56 653 020,00	2 429 002,17	132 190 380,00	165 237 975,00
Меметова К.		27	6 294 780,00	75 537 360,00	14 163 255,00	56 653 020,00	2 429 002,17	132 190 380,00	165 237 975,00
Турбаев Д.Б.		26	6 061 640,00	72 739 680,00	13 638 690,00	54 554 760,00	2 339 039,13	127 294 440,00	159 118 050,00
Шамшиев С.С.		30	6 994 200,00	83 930 400,00	15 736 950,00	62 947 800,00	2 698 891,30	146 878 200,00	183 597 750,00
Каратаева М.Ю.		26	6 061 640,00	72 739 680,00	13 638 690,00	54 554 760,00	2 339 039,13	127 294 440,00	159 118 050,00
Пред.Ревизионной комиссии	1	5			1 165 700,00	4 662 800,00	1 165 700,00	4 662 800,00	5 828 500,00
Внутренние аудиторы	2		2 400 000,00	28 800 000,00				28 800 000,00	36 000 000,00
Корпоративный консультант	1	15	3 497 100,00	41 965 200,00				41 965 200,00	52 456 500,00
ВСЕГО			85 164 700,00	1 021 976 400,00	193 506 200,00	774 024 800,00	47 316 741,30	1 796 001 200,00	2 245 001 500,00

Председатель правления
АО "БИОКИМУО"

У.А.Хайдаров

И.о.главного бухгалтера

К.А.Меметова

Начальник ОСПРБ

З.Л.Ряховская

Исп. М. Каратаева



Долгосрочные инвестиции

№	Наименование показателей	Уставный фонд	Доля, %	Сумма инвестиций	Чистая прибыль за 2018г	Распределение чистой прибыли			Полученные дивиденды за 2017 год	Ожидаемые дивиденды на 2019 год по итогам 2018г
						дивиденды	на капитализацию	резервный фонд		
	Ценные бумаги	9 569 744	100	-	8 772 999	3 427 968			2 642 392	3 427 968
1	АК "Узшаробсаноат"	4 880 548	51	-		1 748 256			1 347 614	1 748 256
2	Физические лица и другие юридические лица	4 689 196	49	-		1 679 712			1 294 778	1 679 712
3										
	Дочерные и зависимое предприятие									
1										
2										
	Прочие долгосрочные инвестиции									
1										
2										
1										

Председатель правления
АО "ВЮКИМУО"



У.А.Хайдаров

И.о. главного бухгалтера



К.А.Меметова

Начальник ОСПРБ



З.Л.Ряховская



Йил бошидаги пул маблағлари Денежные средства на начало года	230	4 253 151	
Йил охиридаги пул маблағлари Денежные средства на конец года	240	5 278 471	

**ЧЕТ ЭЛ ВАЛЮТАСИДАГИ ПУЛ МАБЛАҒЛАРИНИНГ
ҲАРАКАТИ ТЎҒРИСИДА МАЪЛУМОТ
СПРАВКА О ДВИЖЕНИИ ДЕНЕЖНЫХ СРЕДСТВ
В ИНОСТРАННОЙ ВАЛЮТЕ**

Кўрсаткичлар номи Наименование показателей	Сатр коди Код стр.	Миқдори Сумма
Йил бошига қолдиқ Остаток на начало года	250	-
Келиб тушган валюта маблағлари, жами (сатр 261+262+263+264), шу жумладан Поступило валютных средств, всего (стр. 261+262+263+264), в том числе	260	-
Сотишдан олинган тушум Выручка от реализации	261	-
Конвертация қилинган Проконвертировано	262	-
Молиявий фаолият бўйича По финансовой деятельности	263	-
Бошқа манбалар Другие источники	264	-
Сарфланган валюта маблағлари, жами (сатр 271+272+273), шу жумладан Израсходовано валютных средств, всего (стр. 271+272+273), в том числе	270	-
Мол етказиб берувчилар ва пудратчиларга тўловлар Выплаты поставщикам и подрядчикам	271	-
Молиявий фаолият бўйича тўловлар Выплаты по финансовой деятельности	272	-
Бошқа мақсадлар учун На другие цели	273	-
Чет эл валютасидаги пул маблағларини қайта баҳолашдан юзага келган курс фарқлари сальдоси Сальдо курсовых разниц, образовавшихся от переоценки денежных средств в иностранной валюте	280	-
Йил охиридаги қолдиқ (сатр. 250+260-270+/-280) Остаток на конец года (стр. 250+260-270+/-280)	290	-

Раҳбар
Руководитель

[Handwritten signature]

У.А.Хайдаров

Бош бухгалтер
И.о. главного
бухгалтера

[Handwritten signature]

К.А.Меметова



ОЖИДАЕМЫЙ ОТЧЕТ О ФИНАНСОВЫХ РЕЗУЛЬТАТАХ по АО "ВЮКИМУО "
за 2019 год

Показатели	№ строк	2019 год			
		за 3 месяца	за 6 месяцев	за 9 месяцев	за год
1	2				
Чистая выручка от реализации продукции (товаров, работ и услуг)	010	32 857 352	64 182 380	95 417 733	133 812 988
Себестоимость реализованной продукции (товаров, работ и услуг)	020	28 538 801	55 652 997	81 960 908	113 634 964
Валовая прибыль (убыток) от реализации продукции (товаров, работ и услуг) (стр.010-020)	030	4 318 551	8 529 383	13 456 825	20 178 024
Расходы периода, всего (стр.050+060+070+080), в том числе:	040	2 671 573	5 290 574	7 864 351	11 091 991
Расходы по реализации	050	61 013	122 026	183 039	244 053
Административные расходы	060	1 078 018	2 151 441	3 215 595	4 312 155
Прочие операционные расходы	070	1 532 542	3 017 107	4 465 717	6 535 783
Расходы отчетного периода, исключаемые из налогооблагаемой базы в будущем	080				
Прочие доходы от основной деятельности	090	375 000	750 000	1 125 000	1 500 000
Прибыль (убыток) от основной деятельности (стр.030-040+090)	100	2 021 978	3 988 809	6 717 474	10 586 033
Доходы от финансовой деятельности, всего (стр.120+130+140+150+160), в том числе:	110	0	0	0	0
Доходы в виде дивидендов	120				
Доходы в виде процентов	130				
Доходы от долгосрочной аренды (финансовый лизинг)	140				
Доходы от валютных курсовых разниц	150				
Прочие доходы от финансовой деятельности	160				
Расходы по финансовой деятельности (стр.180+190+200+210), в том числе:	170				
Расходы в виде процентов	180				
Расходы в виде процентов по долгосрочной аренде (финансовому лизингу)	190				
Убытки от валютных курсовых разниц	200				
Прочие расходы по финансовой деятельности	210				
Прибыль (убыток) от общехозяйственной деятельности (стр.100+110-170)	220	2 021 978	3 988 809	6 717 474	10 586 033
Чрезвычайные прибыли и убытки	230				
Прибыль (убыток) до уплаты налога на доходы (прибыль) (стр.220+/-230)	240	2 021 978	3 988 809	6 717 474	10 586 033
Налог на прибыль	250	430 225	880 448	1 225 458	1 685 758
Налог на сверхприбыль	251				
Прочие налоги и сборы от прибыли	260				
Чистая прибыль (убыток) от отчетного периода (стр.240-250-260)	270	1 591 753	3 108 361	5 492 016	8 900 275

Председатель правления
АО "ВЮКИМУО"

У.А.Хайдаров

И.о.главного бухгалтера

К.А.Меметова

Начальник ОСПРБ

З.Л.Ряховская



МОЛИЯВИЙ НАТИЖАЛАР ТУГРИСИДАГИ ХИСОБОТ

2-сонли шакл

ОТЧЕТ О ФИНАНСОВЫХ РЕЗУЛЬТАТАХ

форма №2

за 2018 год и прогноз на 2019год

Курсаткичлар Показатели	Сатр раками № строк	2017г		2018г		2019г
		Режа	Кутилайтган	Режа	Кутилайтган	Режа
1	2	3	4	5	6	7
Масулот (товар, иш ва измат) ларни сотишдан соф тушум Чистая выручка от реализации продукции (товаров, работ и услуг)	010	59 977 227	68 347 705	77 402 316	95 522 754	133 812 988
Сотилган масулот (товар, иш ва измат) ларнинг таннари Себестоимость реализованной продукции (товаров, работ и услуг)	020	45 562 265	50 228 505	60 116 219	72 692 790	113 634 964
Масулот (товар, иш ва измат) ларни сотишнинг ялли фойдаси (зарари) (сатр.010-020) Валовая прибыль (убыток) от реализации продукции (товаров, работ и услуг) (стр.010-020)	030	14 414 962	18 119 200	17 286 097	22 829 964	20 178 024
Давр аражатлари, жами (сатр.050+060+070+080), шу жумладан: Расходы периода, всего (стр.050+060+070+080), в том числе:	040	9 145 046	10 669 213	10 212 882	13 237 876	11 091 991
Сотиш аражатлари Расходы по реализации	050	157 934	185 945	156 911	197 352	244 053
Маъмурий аражатлар Административные расходы	060	3 041 924	1 890 125	2 937 008	2 684 587	4 312 155
Бошка операцион аражатлар Прочие операционные расходы	070	5 945 188	8 593 143	7 118 964	10 355 937	6 535 783
Келгусида соликка тортиладиган базадан чиқариладиган исбот даври аражатлари Расходы отчетного периода, исключаемые из налогооблагаемой базы в будущем	080					
Асосий фаолиятнинг бошка даромадлари Прочие доходы от основной деятельности	090	440 000	724 105	920 000	831 478	1 500 000
Асосий фаолиятнинг фойдаси (зарари) (сатр. 030-040+090) Прибыль (убыток) от основной деятельности (стр.030-040+090)	100	5 709 917	8 174 092	7 993 215	10 423 566	10 586 033
Молиявий фаолиятнинг даромадлари, жами (сатр.120+130+140+150+160), шу жумладан: Доходы от финансовой деятельности, всего (стр.120+130+140+150+160), в том числе:	110					
Дивидендлар шаклидаги даромадлар Доходы в виде дивидендов	120				3 717	
Фоизлар шаклидаги даромадлар Доходы в виде процентов	130					
Узоқ муддатли ижара (молиявий лизинг) дан даромадлар Доходы от долгосрочной аренды (финансовый лизинг)	140					
Валюта курси фарқидан даромадлар Доходы от валютных курсовых разниц	150				28 275	
Ўқу	160					
Молиявий фаолият бўйича аражатлар (сатр.180+190+200+210), шу жумладан: Расходы по финансовой деятельности (стр.180+190+200+210), в том числе:	170	360 763	275 438	100 000	69 884	
Фоизлар шаклидаги харажатлар Расходы в виде процентов	180	360 763	275 438	100 000	41 063	
Узоқ муддатли ижара (молиявий лизинг) бўйича фоизлар шаклидаги аражатлар Расходы в виде процентов по долгосрочной аренде (финансовому лизингу)	190					
Валюта курси фарқидан зарарлар Убытки от валютных курсовых разниц	200				28 821	
Молиявий фаолият бўйича бошка аражатлар Прочие расходы по финансовой деятельности	210					
Умумўжалик фаолиятнинг фойдаси (зарари) (сатр.100+110-170) Прибыль (убыток) от общеозйственной деятельности (стр.100+110-170)	220	5 349 155	7 898 654	7 893 215	10 385 674	10 586 033

Фавкуллдаги фойда ва зарарлар Чрезвычайные прибыли и убытки	230					
Даромад (фойда) солигини тўлагунга қадар фойда (зарар) (сатр.220+/-230) Прибыль (убыток) до уплаты налога на дооды (прибыль) (стр.220+/-230)	240	5 349 155	7 898 654	7 893 215	10 385 674	10 586 033
Даромад (фойда) солиги Налог на доходы (прибыль)	250	401 187	834 572	1 343 050	1 612 675	1 685 758
Юқори даромад солиги Налог на сверхприбыль	251					
Фойдадан бошқа солиқлар ва йигимлар Прочие налоги и сборы от прибыли	260	395 837	565 126			
Хисобот даврининг соф фойдаси (зарари) (сатр.240-250-260) Чистая прибыль (убыток) отчетного периода (стр.240-250-260)	270	4 552 130	6 498 956	6 550 165	8 772 999	8 900 275

Председатель правления
АО "БИОКИМУО"

Yash

У.А.Хайдаров

И.о.главного бухгалтера

JA

К.А.Меметова

Начальник ОСПРБ



З.Л.Ряховская

Ожидаемый баланс по АО "Биокимуо"
за 2019 г.

Наименование показателя	Код стр.	01.01.2019	01.04.2019	01.07.2019	01.10.2019	01.01.2020
	2					
Актив.						
Основные средства:						
по первоначальной (восстановительной) стоимости (0100, 0300)	010	27 430 272	28 520 272	28 807 272	30 591 283	39 801 168
износ (0200)	011	16 942 690	17 507 537	18 258 143	19 231 021	25 949 327
остаточная стоимость 010-011	012	10 487 582	11 012 735	10 549 129	11 360 262	13 851 841
Нематериальные активы:						
по первоначальной стоимости (0400)	020	26 859	26 860	26 860	26 860	26 860
износ (0500)	021	21 255	22 599	23 943	25 287	26 631
остаточная стоимость 020-021	022	5 604	4 261	2 917	1 573	229
Долгосрочные инвестиции, всего (стр.040+050+060+070+080), в том числе:	030	600 898	600 898	600 898	600 898	600 898
Ценные бумаги (0610)	040					
Инвестиции в дочерние хозяйственные общества (0620)	050					
Инвестиции в зависимые хозяйственные общества (0630)	060					
Инвестиции в предприятие с иностранным капиталом (0640)	070					
Прочие долгосрочные инвестиции (0690)	080	600 898	600 898	600 898	600 898	600 898
Оборудование к установке (0700)	090					
Капитальные вложения (0800)	100	93 100	13 100	13 100	4 500	4 500
Долгосрочная дебиторская задолженность (0910, 0920, 0930, 0940)	110					
из нее: просроченная	111					
Долгосрочные отсроченные расходы (0950, 0960, 0990)	120					
Итого по разделу I (стр. 012+022+030+090+100+110+120)	130	11 187 184	11 630 994	11 166 044	11 967 233	14 457 468
II. Текущие активы						
Товарно-материальные запасы, всего (стр.150+160+170+180), в том числе:	140	5 019 601	5 618 453	7 863 784	6 979 365	6 868 834
Производственные запасы (1000, 1100, 1500, 1600)	150	4 228 545	4 118 453	4 893 784	5 629 365	5 618 834
Незавершенное производство (2000, 2100, 2300, 2700)	160	120 706	850 000	1 890 000	900 000	500 000
Готовая продукция (2800)	170	670 350	650 000	1 080 000	450 000	750 000
Товары (2900 за минусом 2980)	180					
Расходы будущих периодов (3100)	190	76 740	65 490	54 240	42 990	66 740
Отсроченные расходы (3200)	200					
Дебиторы, всего (стр.220+230+240+250+260+270+280+290+300+310)	210	5 876 337	6 232 308	6 254 087	6 019 400	6 261 222
из нее: просроченная						
Задолженность покупателей и заказчиков (4000 за минусом 4900)	220	1 521	58 000	92 864	79 969	87 416
Задолженность обособленных подразделений (4110)	230					
Задолженность дочерних и зависимых хозяйственных обществ (4120)	240					

Авансы, выданные персоналу (4200)	250	4 298	1 900	1 000	1 000	1 000
Авансы, выданные поставщикам и подрядчикам (4300)	260	5 354 656	5 692 958	5 629 073	5 484 581	5 751 703
Авансовые платежи по налогам и сборам в бюджет (4400)	270	176 273	120 000	72 000	88 000	68 000
Авансовые платежи в государственные целевые фонды и по страхованию (4500)	280	0	0	0	0	
Задолженность учредителей по вкладам в уставный капитал (4600)	290					
Задолженность персонала по прочим операциям (4700)	300	255 750	253 450	251 150	248 850	246 550
Прочие дебиторские задолженности (4800)	310	83 839	106 000	208 000	117 000	106 553
Денежные средства, всего (стр.330+340+350+360), в том числе:	320	4 253 151	4 851 500	4 315 176	5 786 776	5 278 471
Денежные средства в кассе (5000)	330					
Денежные средства на расчетном счете (5100)	340	4 250 000	4 850 000	4 313 976	5 784 776	5 277 971
Денежные средства в иностранной валюте (5200)	350					
Прочие денежные средства и эквиваленты (5500, 5600, 5700)	360	3 151	1 500	1 200	2 000	500
Краткосрочные инвестиции (5800)	370					
Прочие текущие активы (5900)	380					
Итого по разделу II (стр.140+190+200+210+320+370+380)	390	15 225 829	16 767 751	18 487 287	18 828 531	18 475 267
Всего по активу баланса (стр.130+стр.390)	400	26 413 013	28 398 745	29 653 331	30 795 764	32 932 735
Наименование показателя	Код стр.					
	2					
Пассив.						
Уставный капитал (8300)	410	9 569 744	9 569 744	9 569 744	9 569 744	9 569 744
Добавленный капитал (8400)	420					
Резервный капитал (8500)	430	7 744 681	7 718 707	7 618 707	10 723 123	10 724 213
Выкупленные собственные акции (8600)	440					
Нераспределенная прибыль (непокрытый убыток) (8700)	450	7 570 128	9 141 041	10 648 801	8 864 654	10 738 517
Целевые поступления (8800)	460	649 895	649 895	649 895	649 895	649 895
Резервы предстоящих расходов и платежей (8900)	470					
Итого по разделу I (стр.410+420+430-440+450+460+470)	480	25 534 448	27 079 387	28 487 147	29 807 416	31 682 369
II. Обязательства						
Долгосрочные обязательства, всего Стр.500+510+520+530+540+550+560+570+580+590)	490	0	0	0	0	0
в том числе: долгосрочная кредиторская задолженность (стр.500+520+540+560+590)	491	0	0	0	0	0
из нее: просроченная долгосрочная кредиторская задолженность	492					
Долгосрочная задолженность поставщикам и подрядчикам (7000)	500					
Долгосрочная задолженность обособленным подразделениям (7110)	510					
Долгосрочная задолженность дочерним и зависимым хозяйственным обществам (7120)	520					

Долгосрочные отсроченные доходы (7210, 7220, 7230)	530					
Долгосрочные отсроченные обязательства по налогам и обязательным платежам (7240)	540					
Прочие долгосрочные отсроченные обязательства (7250, 7290)	550					
Авансы, полученные от покупателей и заказчиков (7300)	560					
Долгосрочные банковские кредиты (7810)	570	0	0	0	0	0
Долгосрочные займы (7820, 7830, 7840)	580					
Прочие долгосрочные кредиторские задолженности (7900)	590					
Текущие обязательства, всего(стр.610+620+630+640 +650+660+670+680+690+700+710+720+730+740+750+760	600	878 565	1 319 358	1 166 184	988 348	1 250 366
в том числе: текущая кредиторская задолженность (стр.610+630+650+670+680+690+700+710+720+760)	601	878 565	1 319 358	1 166 184	988 348	1 250 366
из нее: просроченная текущая кредиторская задолженность	602					
Задолженность поставщикам и подрядчикам (6000)	610	30 000	0	0	0	
Задолженность обособленным подразделениям (6110)	620					
Задолженность дочерним и зависимым хозяйственным обществам (6120)	630	950	0	0	0	0
Отсроченные доходы (6210, 6220, 6230)	640					
Отсроченные обязательства по налогам и обязательным платежам (6240)	650					
Отсроченные обязательства по налогам и обязательным платежам (6240)	660					
Полученные авансы (6300)	670	650 000	962 800	850 000	745 000	970 000
Задолженность по платежам в бюджет (6400)	680	55 000	185 000	160 000	175 000	205 000
Задолженность по страхованию (6510)	690					
Задолженность по платежам в государственные целевые фонды (6520)	700	8 400	43 293	36 019	35 348	56 366
Задолженность учредителям (6600)	710	103 265	103 265	103 265		
Задолженность по оплате труда (6700)	720	22 000	18 000	10 000	25 000	12 000
Краткосрочные банковские кредиты (6810)	730					
Краткосрочные займы (6820, 6830, 6840)	740					
Текущая часть долгосрочных обязательств (6950)	750					
Прочие кредиторские задолженности (6900 кроме 6950)	760	8 950	7 000	6 900	8 000	7 000
Итого по разделу II (стр.490+600)	770	878 565	1 319 358	1 166 184	988 348	1 250 366
Всего по пассиву баланса (стр.480+770)	780	26 413 013	28 398 745	29 653 331	30 795 764	32 932 735

**КУТИЛАЕТГАН БУХГАЛТЕРИЯ БАЛАНСИ
ОЖИДАЕМЫЙ БУХГАЛТЕРСКИЙ БАЛАНС**

за 2019 г.

Курсаткичлар номи Наименование показателя	Код стр.	хисобот йили бошига На начало отчетного года	хисобот даври охирига На конец отчетного года	Фарқи
	2	3	4	5
Актив.				
Асосий воситалар:				
Основные средства:				
бошлангич (кайта тиклаш) киймат (0100, 0300) по первоначальной (восстановительной) стоимости (0100, 0300)	010	27 430 272	39 801 168	12 370 896
эскириш (0200) износ (0200)	011	16 942 690	25 949 327	9 006 637
колдик киймат 010-011 остаточная стоимость 010-011	012	10 487 582	13 851 841	3 364 259
Намоддий активлар:				
Нематериальные активы:				
бошлангич киймат (0400) по первоначальной стоимости (0400)	020	26 859	26 860	1
эскириш (0500) износ (0500)	021	21 255	26 631	5 376
колдик киймат 020-021 остаточная стоимость 020-021	022	5 604	229	-5 375
Узук муддатли инвестициялар, жами (сатр.040+050+060+070+080), шу жумладан: Долгосрочные инвестиции, всего (стр.040+050+060+070+080), в том числе:	030	600 898	600 898	
Кимматли коғозлар (0610) Ценные бумаги (0610)	040			
Шўъба хўжалик жамиятларига инвестициялар (0620) Инвестиции в дочерние хозяйственные общества (0620)	050			
Карам хўжалик жамиятларига инвестициялар (0630) Инвестиции в зависимые хозяйственные общества (0630)	060			
Чет эл капитали мавжуд бўлган корхоналарга инвестициялар (0640) Инвестиции в предприятие с иностранным капиталом (0640)	070			
Бошка узук муддатли инвестициялар (0690) Прочие долгосрочные инвестиции (0690)	080	600 898	600 898	
Ўрнатилмаган асбоб-ускуналар (0700) Оборудование к установке (0700)	090			
Капитал кўйилмалар (0800) Капитальные вложения (0800)	100	93 100	4 500	-88 600
Узук муддатли дебиторлик қарзлари (0910, 0920, 0930, 0940) Долгосрочная дебиторская задолженность (0910, 0920, 0930, 0940)	110			
шундан: муддати ўтган из нее: просроченная	111			
Узук муддатли кечиктирилган харажатлар (0950, 0960, 0990) Долгосрочные отсроченные расходы (0950, 0960, 0990)	120			
I бўлим бўйича жами (сатр. 012+022+030+090+100+110+120) Итого по разделу I (стр. 012+022+030+090+100+110+120)	130	11 187 184	14 457 468	3 270 284
II. Жорий активлар				
II. Текущие активы				
Товар-моддий захиралари, жами (сатр.150+160+170+180), шу жумладан: Товарно-материальные запасы, всего (стр.150+160+170+180), в том числе:	140	5 019 601	6 868 834	1 849 233
Ишлаб чиқариш захиралари (1000, 1100, 1500, 1600) Производственные запасы (1000, 1100, 1500, 1600)	150	4 228 545	5 618 834	1 390 289
Тугалланмаган ишлаб чиқариш (2000, 2100, 2300, 2700) Незавершенное производство (2000, 2100, 2300, 2700)	160	120 706	500 000	379 294
Тайёр маҳсулот (2800) Готовая продукция (2800)	170	670 350	750 000	79 650

Товарлар (2900 дан 2980 нинг айирмаси) Товары (2900 за минусом 2980)	180			
Келгуси давр харажатлари (3100) Расходы будущих периодов (3100)	190	76 740	66 740	-10 000
Кечиктирилган харажатлар (3200) Отсроченные расходы (3200)	200			
Дебиторлар, жами (сатр.220+230+240+250+ 260+270+280+290+300+310)	210	5 876 337	6 261 222	384 885
Дебиторы, всего (стр.220+230+240+250+ 260+270+280+290+300+310)				
шундан: муддати ўтган из нее: просроченная				
Харидор ва буюртмачиларнинг карзи (4000 дан 4900 нинг айирмаси) Задолженность покупателей и заказчиков (4000 за минусом 4900)	220	1 521	87 416	85 895
Ажратилган бўлимларнинг карзи (4110) Задолженность обособленных подразделений (4110)	230			
Шўъба ва қарам хўжалик жамиятларнинг карзи (4120) Задолженность дочерних и зависимых хозяйственных обществ (4120)	240			
Ходимларга берилган бўнақлар (4200) Авансы, выданные персоналу (4200)	250	4 298	1 000	-3 298
Мол етказиб берувчилар ва пудратчиларга берилган бўнақлар (4300) Авансы, выданные поставщикам и подрядчикам (4300)	260	5 354 656	5 751 703	397 047
Бюджетга солиқ ва йиғимлар бўйича бўнақ тўловлари (4400) Авансовые платежи по налогам и сборам в бюджет (4400)	270	176 273	68 000	-108 273
Мақсадли давлат жамғармалари ва сугурталар бўйича бўнақ тўловлари (4500) Авансовые платежи в государственные целевые фонды и по страхованию (4500)	280			
Таъсисчиларнинг устав капиталига улушлар бўйича карзи (4600) Задолженность учредителей по вкладам в уставный капитал (4600)	290			
Ходимларнинг бошка операциялар бўйича карзи (4700) Задолженность персонала по прочим операциям (4700)	300	255 750	246 550	-9 200
Бошка дебиторлик қарзлари (4800) Прочие дебиторские задолженности (4800)	310	83 839	106 553	22 714
Пул маблағлари, жами (сатр.330+340+350+360), шу жумладан: Денежные средства, всего (стр.330+340+350+360), в том числе:	320	4 253 151	5 278 471	1 025 320
Кассадаги пул маблағлари (5000) Денежные средства в кассе (5000)	330			
Хисоблашиш счётидаги пул маблағлари (5100) Денежные средства на расчетном счете (5100)	340	4 250 000	5 277 971	1 027 971
Чет эл валютасидаги пул маблағлари (5200) Денежные средства в иностранной валюте (5200)	350			
Бошка пул маблағлари ва эквивалентлари (5500, 5600, 5700) Прочие денежные средства и эквиваленты (5500, 5600, 5700)	360	3 151	500	-2 651
қиска муддатли инвестициялар (5800) Краткосрочные инвестиции (5800)	370			
Бошка жорий активлар (5900) Прочие текущие активы (5900)	380			
II бўлим бўйича жами (сатр.140+190+200+210+320+370+380)	390	15 225 829	18 475 267	3 249 438
Итого по разделу II (стр. 140+190+200+210+320+370+380)				
Баланс активи бўйича жами (сатр.130+390)	400	26 413 013	32 932 735	6 519 722
Всего по активу баланса (стр.130+стр.390)				

Курсаткичлар номи Наименование показателя	Код стр.	хисобот йили бошига На начало отчетного года	хисобот даври охирига На конец отчетного года	Фарқи
	2			5
Пассив.				
Устав капитали (8300) Уставный капитал (8300)	410	9 569 744	9 569 744	
Кўшилган капитал (8400) Добавленный капитал (8400)	420			
Резерв капитали (8500) Резервный капитал (8500)	430	7 744 681	10 724 213	2 979 532
Сотиб олинган хусусий акциялар (8600) Выкупленные собственные акции (8600)	440			
Таксимланмаган фойда (копланмаган зарар) (8700) Нераспределенная прибыль (непокрытый убыток) (8700)	450	7 570 128	10 738 517	3 168 389
Мақсадли тушумлар (8800) Целевые поступления (8800)	460	649 895	649 895	
Келгуси давр харажатлари ва тўловлари учун захиралар (8900) Резервы предстоящих расходов и платежей (8900)	470			
I бўлим бўйича жами (сатр.410+420+430-440+450+460+470) Итого по разделу I (стр.410+420+430-440+450+460+470)	480	25 534 448	31 682 369	6 147 921
II. Мажбуриятлар II. Обязательства				
Узоқ муддатли мажбуриятлар, жами (сатр.500+510+520+530+540+550+560+570+580+590) Долгосрочные обязательства, всего	490			
шу жумладан: узоқ муддатли кредиторлик қарзлари (сатр.500+520+540+560+590) в том числе: долгосрочная кредиторская задолженность (стр.500+520+540+560+590)	491			
шундан: муддати ўтган узоқ муддатли кредиторлик қарзлари из нее: просроченная долгосрочная кредиторская задолженность	492			
Мол етказиб берувчилар ва пудратчиларга узоқ муддатли қарз (7000) Долгосрочная задолженность поставщикам и подрядчикам (7000)	500			
Ажратилган бўлинмаларга узоқ муддатли қарз (7110) Долгосрочная задолженность обособленным подразделениям (7110)	510			
Шўба ва қарам хўжалик жамиятларга узоқ муддатли қарз (7120) Долгосрочная задолженность дочерним и зависимым хозяйственным обществам (7120)	520			
Узоқ муддатли кечиктирилган даромадлар (7210, 7220, 7230) Долгосрочные отсроченные доходы (7210, 7220, 7230)	530			
Солик ва мажбурий тўловлар бўйича узоқ муддатли кечиктирилган мажбуриятлар (7240) Долгосрочные отсроченные обязательства по налогам и обязательным платежам (7240)	540			
Бошка узоқ муддатли кечиктирилган мажбуриятлар (7250, 7290) Прочие долгосрочные отсроченные обязательства (7250, 7290)	550			
Харидорлар ва буюртмачилардан олинган бўнақлар (7300) Авансы, полученные от покупателей и заказчиков (7300)	560			
Узоқ муддатли банк кредитлари (7810) Долгосрочные банковские кредиты (7810)	570			

VI	Рентабельность активов					
	$K_{pp} = \text{Пудн} / \text{Аср}$	5,00	0,07	0,13	0,22	0,32
	1. Пудн- прибыль до уплаты налога на прибыль (гр 5, стр 240 или убыток со знаком минус гр 6 стр 240 формы №2 "Отчет о финансовых результатах")		2 021 977,00	3 988 808,00	6 717 473,00	10 586 033,00
	2. Аср- среднеарифметическая величина стоимости активов, рассчитываемая по формуле $A_{cp} = (A1 + A2) / 2$, где А1-стоимость активов на начало периода(гр3 стр 400 формы №1 "Бухгалтерский баланс"; А2 - стоимость активов на конец периода(гр4 стр 400 формы №1 "Бухгалтерский баланс";		29 892 933,50	29 892 933,50	30 702 951,50	32 981 671,50
VII	Коэффициент абсолютной ликвидности					
	(Рекомендуемая нижняя граница этого показателя -0,2, т.е. выполняется условие $K_{ал} > 0,2$) $K_{ал} = D_{с} / T_{о}$	5,00	2,86	2,96	5,66	3,81
	1. Dс - денежные средства - сумма строк раздела актива баланса, стр 320 (стр 330+340+350+360)		2 918 525,00	3 452 028,00	5 537 244,00	4 681 869,00
	2. Tо- текущие обязательства, стр 600 II раздела пассива баланса		1 019 358,00	1 165 079,00	978 348,00	1 230 366,00
VIII	Коэффициент финансовой независимости					
	$K_{сф} = \text{П1} / (\text{П2} - \text{До})$ больше 1	5,00	22,33	26,55	32,72	28,79
	1. П1 - источники собственных средств, итог раздела I пассива баланса, стр 480		29 459 091,00	30 933 406,00	32 016 209,00	35 425 559,00
	2. П2 - обязательства, раздел II пассива баланса, стр 770		1 319 358,00	1 165 079,00	978 348,00	1 230 366,00
	3. До - долгосрочные обязательства стр 490 бухгалтерского баланса					
IX	Оборачиваемость кредиторской задолженности в днях					
	$Окр\ дн = D_{п} / (B_{р} / K_{з\ ср})$	5,00	3,34	3,65	3,43	3,62
	1. Bр - чистая выручка от реализации продукции отчетного периода стр 010, гр 5 форма №2 "Отчет о финансовых результатах"		32 857 352,00	64 182 380,00	95 417 733,00	133 812 988,00
	2. Dп- количество календарных дней в периоде		90,00	181,00	273,00	365,00
	3. Kз ср - среднее арифметическое значение кредиторской задолженности (половина от суммы значений на начало и конец периода по стр 601 раздела II пассива баланса формы №1 "Бухгалтерский баланс"		1 220 590,50	1 293 451,00	1 200 085,50	1 326 094,50
X	Оборачиваемость дебиторской задолженности в днях					
	$Одз\ дн = D_{п} / (B_{р} / D_{з\ ср})$	5,00	17,6	18,1	18,3	17,8
	1. Bр - чистая выручка от реализации продукции отчетного периода стр 010, гр 5 форма №2 "Отчет о финансовых результатах"		32 857 352,00	64 182 380,00	95 417 733,00	133 812 988,00
	2. Dп- количество календарных дней в периоде		90,00	181,00	273,00	365,00
	3. Dз ср - среднее арифметическое значение дебиторской задолженности (половина от суммы значений на начало и конец периода по стр 210 раздела II актива баланса формы №1 "Бухгалтерский баланс"		6 410 352,00	6 418 461,50	6 398 337,00	6 516 467,50

XI	Коэффициент покрытия (платежеспособности)					
	$K_{пл} = A2 / (П2 - До)$	5,00	12,71	15,85	19,05	14,78
	1. А2 -текущие активы разд II актива баланса стр 390		16 767 751,00	18 487 287,00	18 828 531,00	18 475 267,00
	2. П2 - обязательства , раздел II пассива баланса , стр 770		1 319 358,00	1 166 184,00	988 348,00	1 250 366,00
	3. До - долгосрочные обязательства стр 490 Бухгалтерского баланса					
XII	Дивидендный выход					
	$Дв = Дао / EPS$	5,00	1,00	1,10	0,62	0,39
	1. Дао - начисленный дивидент на одну простую акцию , на основании бухгалтерского учета		0,00	1,20	1,20	1,20
	2. EPS- доход на одну акцию определяется по формуле		0,56	1,09	1,92	3,12
	$EPS = (Чп - ДИВ прив) / Као$					
	1. Чп- чистая прибыль отчетного периода гр5 форма №2 "Отчет о финансовых результатах"		1 591 752,00	3 108 360,00	5 492 015,00	8 900 275,00
	2. ДИВ прив- начисленные дивиденды по привилегированным акциям;		0,00	0,00	0,00	0,00
	3. Као- общее число размещенных простых акций стр 152 гр 9 формы №5 "Отчет о собственном капитале"		2 856 640,00	2 856 640,00	2 856 640,00	2 856 640,00
	Показатель снижения дебиторской задолженности (в % к установленному заданию)	5,00				
XIII			1,03	1,03	1,03	1,03
	1. Отношение фактического показателя снижения дебиторской задолженности к прогнозному заявленному значению		6 305 297,00	6 321 516,00	6 281 267,00	6 517 528,00
	Итого	100,00				

И.о.главного бухгалтера

Начальник ОСПРБ

К.А.Меметова

З.Л.Ряховская


Рентабельность привлеченного капитала (РПК)	прогноз на 1 кв 2019г		прогноз за 1 полугодие 2019г	
	РПК = ЧП : ((ПК1 + ПК2) : 2)	0,15	РПК = ЧП : ((ПК1 + ПК2) : 2)	0,29
где:			где:	
ЧП - чистая прибыль, тыс. сум, (по Ф-2: стр. 270, гр. 5);	1 591 752 10 668 706		ЧП - чистая прибыль, тыс. сум, (по Ф-2: стр. 270, гр. 5);	3 108 360 10 592 119
ПК1 - привлеченный капитал на начало периода, ПК1 = УК1 + О1, тыс. сум, где:	10 448 309		ПК1 - привлеченный капитал на начало периода, ПК1 = УК1 + О1, тыс. сум, где:	10 448 309
УК1 - уставный капитал на начало периода, тыс. сум, (по Ф-1: стр. 410 гр.3);	9 569 744		УК1 - уставный капитал на начало периода, тыс. сум, (по Ф-1: стр. 410 гр.3);	9 569 744
О1 - обязательства на начало периода, тыс. сум, (по Ф-1: стр. 770, гр. 3);	878 565		О1 - обязательства на начало периода, тыс. сум, (по Ф-1: стр. 770, гр. 3);	878 565
ПК2 - привлеченный капитал на конец периода, ПК2 = УК2 + О2, тыс. сум, где:	10 889 102		ПК2 - привлеченный капитал на конец периода, ПК2 = УК2 + О2, тыс. сум, где:	10 735 928
УК2 - уставный капитал на конец периода, тыс. сум, (по Ф-1: стр. 410, гр. 4);	9 569 744		УК2 - уставный капитал на конец периода, тыс. сум, (по Ф-1: стр. 410, гр. 4);	9 569 744
О2 - обязательства на конец периода, тыс. сум, (по Ф-1: стр. 770, гр. 4);	1 319 358		О2 - обязательства на конец периода, тыс. сум, (по Ф-1: стр. 770, гр. 4);	1 166 184
Рентабельность привлеченного капитала (РПК)	прогноз на 9 мес 2019г		прогноз за 12 мес 2019г	
	РПК = ЧП : ((ПК1 + ПК2) : 2)	0,52	РПК = ЧП : ((ПК1 + ПК2) : 2)	0,84
где:			где:	
ЧП - чистая прибыль, тыс. сум, (по Ф-2: стр. 270, гр. 5);	5 492 015 10 503 201		ЧП - чистая прибыль, тыс. сум, (по Ф-2: стр. 270, гр. 5);	8 900 275 10 634 210
ПК1 - привлеченный капитал на начало периода, ПК1 = УК1 + О1, тыс. сум, где:	10 448 309		ПК1 - привлеченный капитал на начало периода, ПК1 = УК1 + О1, тыс. сум, где:	10 448 309
УК1 - уставный капитал на начало периода, тыс. сум, (по Ф-1: стр. 410 гр.3);	9 569 744		УК1 - уставный капитал на начало периода, тыс. сум, (по Ф-1: стр. 410 гр.3);	9 569 744
О1 - обязательства на начало периода, тыс. сум, (по Ф-1: стр. 770, гр. 3);	878 565		О1 - обязательства на начало периода, тыс. сум, (по Ф-1: стр. 770, гр. 3);	878 565
ПК2 - привлеченный капитал на конец периода, ПК2 = УК2 + О2, тыс. сум, где:	10 558 092		ПК2 - привлеченный капитал на конец периода, ПК2 = УК2 + О2, тыс. сум, где:	10 820 110
УК2 - уставный капитал на конец периода, тыс. сум, (по Ф-1: стр. 410, гр. 4);	9 569 744		УК2 - уставный капитал на конец периода, тыс. сум, (по Ф-1: стр. 410, гр. 4);	9 569 744
О2 - обязательства на конец периода, тыс. сум, (по Ф-1: стр. 770, гр. 4);	988 348		О2 - обязательства на конец периода, тыс. сум, (по Ф-1: стр. 770, гр. 4);	1 250 366

Рентабельность акционерного капитала (РАК) 1 квартал 2019 г	прогноз на 1 кв 2019г		Рентабельность акционерного капитала (РАК) 1 полугодие 2019 г	прогноз за 1 полугодие 2019г	
	РАК = ЧП : САК	0,06		РАК = ЧП : САК	0,12
	где: ЧП - чистая прибыль, тыс. сум, (по Ф-2, стр. 270, гр. 5); САК - среднегодовой акционерный капитал, $САК = (AK1 + AK2) / 2$, тыс. сум, где: АК1 - акционер. капитал на начало периода, $AK1 = A1 - O1$, тыс. сум, где: А1 - ст-ть активов на начало периода, тыс. сум, (по Ф-1, стр. 400, гр. 3); О1 - обязат-ва на начало периода, тыс. сум, (по Ф-1, стр. 770, гр. 3); АК2 - акционер. капитал на конец периода, $AK2 = A2 - O2$, тыс. сум, где: А2 - ст-ть активов на конец периода, тыс. сум, (по Ф-1, стр. 400, гр. 4); О2 - обязат-ва на конец периода, тыс. сум, (по Ф-1, стр. 770, гр. 4);	1 591 752 26 306 918 25 534 448 26 413 013 878 565 27 079 387 28 398 745 1 319 358		где: ЧП - чистая прибыль, тыс. сум, (по Ф-2, стр. 270, гр. 5); САК - среднегодовой акционерный капитал, $САК = (AK1 + AK2) / 2$, тыс. сум, где: АК1 - акционер. капитал на начало периода, $AK1 = A1 - O1$, тыс. сум, где: А1 - ст-ть активов на начало периода, тыс. сум, (по Ф-1, стр. 400, гр. 3); О1 - обязат-ва на начало периода, тыс. сум, (по Ф-1, стр. 770, гр. 3); АК2 - акционер. капитал на конец периода, $AK2 = A2 - O2$, тыс. сум, где: А2 - ст-ть активов на конец периода, тыс. сум, (по Ф-1, стр. 400, гр. 4); О2 - обязат-ва на конец периода, тыс. сум, (по Ф-1, стр. 770, гр. 4);	3 108 360 27 010 798 25 534 448 26 413 013 878 565 28 487 147 29 653 331 1 166 184
Рентабельность акционерного капитала (РАК) 9 месяцев 2019 г	прогноз на 9 мес 2019г		Рентабельность акционерного капитала (РАК) 12 мес 2019г	прогноз за 12 мес 2019г	
	РАК = ЧП : САК	0,20		РАК = ЧП : САК	0,31
	где: ЧП - чистая прибыль, тыс. сум, (по Ф-2, стр. 270, гр. 5); САК - среднегодовой акционерный капитал, $САК = (AK1 + AK2) / 2$, тыс. сум, где: АК1 - акционер. капитал на начало периода, $AK1 = A1 - O1$, тыс. сум, где: А1 - ст-ть активов на начало периода, тыс. сум, (по Ф-1, стр. 400, гр. 3); О1 - обязат-ва на начало периода, тыс. сум, (по Ф-1, стр. 770, гр. 3); АК2 - акционер. капитал на конец периода, $AK2 = A2 - O2$, тыс. сум, где: А2 - ст-ть активов на конец периода, тыс. сум, (по Ф-1, стр. 400, гр. 4); О2 - обязат-ва на конец периода, тыс. сум, (по Ф-1, стр. 770, гр. 4);	5 492 015 27 670 932 25 534 448 26 413 013 878 565 29 807 416 30 795 764 988 348		где: ЧП - чистая прибыль, тыс. сум, (по Ф-2, стр. 270, гр. 5); САК - среднегодовой акционерный капитал, $САК = (AK1 + AK2) / 2$, тыс. сум, где: АК1 - акционер. капитал на начало периода, $AK1 = A1 - O1$, тыс. сум, где: А1 - ст-ть активов на начало периода, тыс. сум, (по Ф-1, стр. 400, гр. 3); О1 - обязат-ва на начало периода, тыс. сум, (по Ф-1, стр. 770, гр. 3); АК2 - акционер. капитал на конец периода, $AK2 = A2 - O2$, тыс. сум, где: А2 - ст-ть активов на конец периода, тыс. сум, (по Ф-1, стр. 400, гр. 4); О2 - обязат-ва на конец периода, тыс. сум, (по Ф-1, стр. 770, гр. 4);	8 900 275 28 608 409 25 534 448 26 413 013 878 565 31 682 369 32 932 735 1 250 366

" Одобрен "

Наблюдательным Советом
Председатель Наблюдательного Совета

"Утверждаю"

/ Председатель правления
АО "Biokimyo"
 У.А.Хайдаров
" " 2019 г

ПЕРЕЧЕНЬ
дополнительных ключевых показателей эффективности по АО "Biokimyo" на 2019 год

№	Показатель	Удельный вес	в том числе			
			1 квартал 2019г	1 полугодие 2019г	9 месяцев 2019г	2019 год
			В	С	С	С
I	Кoeffициент износа основных средств (превышает 0,5 значительная изношенность оборудования)					
	Кизн = И / О	20,00	0,62	0,63	0,62	0,63
	И - износ основных средств - строка 011 формы №1 "Бухгалтерский баланс"		18 266 360,00	18 996 937,00	19 749 483,00	21 504 391,00
	О - первоначальная стоимость основных средств- строка 010 формы №1 "Бухгалтерский баланс"		29 489 085,00	30 103 532,00	31 984 043,00	34 053 645,00
II	Кoeffициент обновления основных средств					
	Кн = Аи / Аос к	10,00	0,05	0,11	0,25	0,41
	Аи - балансовая стоимость поступивших за период основных средств (строка 101, гр2 формы статотчетности 2- толиуа "Отчет о наличии и движении основных средств и других нефинансовых активов"		617 152,00	1 231 599,00	3 112 110,00	5 181 712,00
	Аос к - балансовая остаточная стоимость всех основных средств на конец периода (стр 101, гр 9 формы статотчетности 2- толиуа "Отчет о наличии и движении основных средств и других нефинансовых активов"		11 222 725,00	11 106 595,00	12 234 560,00	12 549 254,00
III	Производительность труда					
	Вч= Вр / Чср	20,00	85 343,77	166 707,48	247 838,27	347 566,20
	1 Вр- чистая выручка от реализации продукции отчетного периода ,сум;(стр 010, гр 5 формы 2 "Отчет о финансовых результатах"		32 857 352,00	64 182 380,00	95 417 733,00	133 812 988,00
	2 Чср - среднесписочная численность сотрудников организации		385,00	385,00	385,00	385,00
IV	Фондоотдача					
	Фо= Вр / Фср	10,00	2,91	5,72	8,09	11,20
	1 Вр- чистая выручка от реализации продукции отчетного периода ,сум;(стр 010, гр 5 формы 2 "Отчет о финансовых результатах"		32 857 352,00	64 182 380,00	95 417 733,00	133 812 988,00
	2 Фср - среднеарифметическая величина ОС за отчетный период. Определяется по формуле $Фср = (Ф1 + Ф2) / 2$, где Ф1 и Ф2 - стоимость ОС на начало и конец отчетного периода ,сум; стр 012, гр 3 и 4 форма №1 "Бухгалтерский баланс"		11 282 526,00	11 224 461,50	11 788 443,50	11 945 790,50

V	Коэффициент использования производственных мощностей (ниже 0,5, то низкий уровень использования производственных мощностей)					
	Ким=Qфакт / ((Qпроект-(Qаренд+Qконсерв)))	15,00	0,76	0,74	0,76	0,79
	Qфакт - фактический объем выпущенной продукции за отчетный период в сопоставимом стоимостном выражении		32 857 352,00	64 182 380,00	95 417 733,00	133 812 988,00
	Qпроект- максимальный объем выпуска продукции за установленный период времени в сопоставимом стоимостном выражении, который может достигнут при полном использовании основного технологического оборудования		42 955 617,00	86 327 696,00	125 623 943,00	169 599 810,00
	Qаренд-- объемы продукции (сопоставимые), приходящиеся на мощности, сданные в аренду		0,00	0,00	0,00	0,00
	Qконсерв - объемы продукции (сопоставимые), приходящиеся на законсервированные мощности		0,00	0,00	0,00	0,00
VI	Энергоэффективность (доля затрат на энергию в структуре себестоимости продукции)					
	Зз / Зп	15,00	0,11	0,11	0,11	0,11
	Зз - совокупная стоимость затрат производственного назначения на горюче-смазочные материалы, теплоснабжение, потребление электричества, газоснабжение		3 098 991,00	6 063 463,00	9 020 234,00	12 601 645,00
	Зп - себестоимость произведенной продукции		28 538 801,00	55 652 997,00	81 960 908,00	113 634 964,00
VII	Затраты на обучение персонала, в расчете на одного работника					
	Зобуч / Чср	5,00	25,74	69,98	79,93	103,30
	1.Зобуч - затраты на обучение персонала		9 704,08	26 383,38	30 133,38	38 943,38
	2. Чср- среднесписочная численность сотрудников организации		389,00	389,00	389,00	389,00
VIII	Коэффициент текучести кадров					
	Чнач / Чкон	5,00	1,05	1,05	1,05	1,05
	1. Чнач и Чкон - численность сотрудников организации на начало и конец периода					
	Итого	100,00				

И.о.главного бухгалтера

Начальник ОСПРБ



К.А.Меметова

З.Л.Ряховская

" Утвержден "
Наблюдательным Советом

"Утверждаю"
/ Председатель правления
АО "БиоКимью"


У.А.Хайдаров
" " " 2019 г.



Распределение по удельному весу
основных ключевых показателей эффективности по АО "БиоКимью" на 2019 год

№	Показатель	Удельный вес
	A	B
I	Прибыль до вычета процентов, налогов и амортизации:	20,0
II	Соотношение затрат и доходов (CIR)	20,0
III	Рентабельность привлеченного капитала (ROCE)	10,0
IV	Рентабельность акционерного капитала (ROE)	5,0
V	Рентабельность инвестиций акционеров (TSR)	5,0
VI	Рентабельность активов	5,0
VII	Коэффициент абсолютной ликвидности	5,0
VIII	Коэффициент финансовой независимости	5,0
IX	Оборачиваемость кредиторской задолженности в днях	5,0
X	Оборачиваемость дебиторской задолженности в днях	5,0
XI	Коэффициент покрытия (платежеспособности)	5,0
XII	Дивидендный выход	5,0
XIII	Показатель снижения дебиторской задолженности (в % к установленному заданию)	5,0
	Итого	100,0

И.о.главного бухгалтера



К.А.Меметова

Начальник ОСПРБ



З.Л.Ряховская

" Утвержден "
Наблюдательным Советом

"Утверждаю"
Председатель правления
АО "Biokimyo"



У.А.Хайдаров

2019 г

" "



Распределение по удельному весу
дополнительных ключевых показателей эффективности по АО "Biokimyo" на 2019 год

№	Показатель	Удельный вес
	A	B
I	Коэффициент износа основных средств	20,0
II	Коэффициент обновления основных средств	10,0
III	Производительность труда	20,0
IV	Фондоотдача	10,0
V	Коэффициент использования производственных мощностей	15,0
VI	Энергоэффективность (доля затрат на энергию в структуре себестоимости продукции)	15,0
VII	Затраты на обучение персонала , в расчете на одного работника	5,0
VIII	Коэффициент текучести кадров	5,0
	Итого	100,0

И.о. главного бухгалтера

Начальник ОСПРБ



К.А.Меметова



З.Л.Ряховская

**Расшифровка чистой прибыли
по АО "БИОКИМО"
на 2019 года**

Дивиденды	4 450 138 тыс сум
Модернизация и реконструкция производства	3 560 110 тыс сум
Фонд поддержки инновационной деятельности	890 028 тыс сум
Итого:	8 900 275 тыс сум

Председатель правления
АО "БИОКИМО"
У.А.ХАЙДАРОВ



И.о.главного бухгалтера
АО "БИОКИМО"
К.А.МЕМЕТОВА

Начальник ОСПРБ
АО "БИОКИМО"
З.Л.РЯХОВСКАЯ





