



**«УТВЕРЖДЕН»**

на общем собрании акционеров  
АО «BIOKIMYO» от 19 июня 2026 года  
протокол № 1

М.П.



# БИЗНЕС-ПЛАН на 2026 год АО "BIOKIMYO"

Давлат номидан акциядор (ништирокчи, таъсисчи)  
функциясини бажарувчи ташкилот номи

Илоравий мансублиги

Почта манзили, e-хат манзили

(ёки электрон почта манзили)

СТИР

Ижроия органи раҳбари

Бош бухгалтер

Ўзбекистон Республикаси Давлат активларини  
бошқариш агентлиги

112004, Тошкент вилояти, Янгийул шаҳар, Кимёгар  
кўчаси, 1-уй, [biokimyo@exat.uz](mailto:biokimyo@exat.uz)

[info@biokimyo.uz](mailto:info@biokimyo.uz), [biokimyo@mail.ru](mailto:biokimyo@mail.ru)

200468069

Р.А.Алиқуллов

М.Ю.Қарагаева

# СОДЕРЖАНИЕ

## **I. Общее сведение о предприятия**

- 1.1 Реквизиты предприятия (общие сведения, паспорт предприятия);*
- 1.2 История предприятия, достижения за последние годы;*
- 1.3 Состояние использования существующих производственных мощностей;*
- 1.4 Структура управления организационно-исполнительным аппаратом предприятия, информация о предприятиях отрасли;*
- 1.5 Кадровая политика, информация о работниках, в том числе о членах руководства и исполнительного органа предприятия, социальная защита;*
- 1.6 Роль и значение предприятия на рынке, включая его положение на международном рынке;*
- 1.7 Система менеджмента качества внедренная на предприятии;*

## **III. Маркетинговый и рыночный план**

- 3.1 Анализ рынка*
- 3.2 Основные потребители товара (услуги), состав*
- 3.3 Конкуренция*
- 3.4 Маркетинговый план*

## **IV. Анализ SWOT**

## **V. Энергоснабжение и снижение энергопотребления**

- 5.1. Модернизация и реконструкция энергоресурсов и повышение эффективности производства электроэнергии*
- 5.2. Реализация проектов по обеспечению перевода энергетических потребностей предприятия с возобновляемых источников энергии, включая солнечные батареи, за счет монтажа и с природного газа на уголь.*
  - 5.2.1. Планировать реализацию проектов по установке возобновляемых источников энергии, включая солнечные панели, энергетические потребности которых*
  - 5.2.2. Планировать реализацию проектов по переводу энергетических потребностей с возобновляемых источников энергии, включая природный газ, на уголь*

## **VI. Показатели**

### *6.1 Производственный план*

#### *6.1.1. Запасы сырья*

#### *6.1.2. Основные характеристики готового продукта*

#### *6.1.3. Текущее (2 года) состояние производства*

#### *6.1.4. План производства и продаж*

### *6.2 Финансовый план*

#### *6.2.1 Текущие (2 года) финансовые показатели*

#### *6.2.2 План (бюджет) финансово-экономических показателей*

#### *6.2.3 Основной источник получения доходов (прогноз цен)*

#### *6.2.4 Стоимость и оптимизация затрат.*

#### *6.2.5 Прогноз движения денежных средств*

#### *6.2.6 Финансовая стабильность, ликвидность и платежеспособность, задолженность (внутренняя и внешняя), кредитная нагрузка*

#### *6.2.7 Прогноз платежей в государственный бюджет*

#### *6.2.8 Сравнение финансовых показателей с аналогичными предприятиями (бенчмаркинг)*

## **VII. Ключевые показатели эффективности (КПЭ)**

## **VIII. Система оплаты труда**

### **IX. План внешнеэкономической деятельности (экспорт и импорт)**

### **X. Локализация**

### **XI. Инвестиционные проекты**

### **XII. Управление бизнес-рисками**

### **XIII. Экология и воздействие на окружающую среду**

## **XIV. Приложения**

### *14.1. Объем производства (оказания услуг)*

### *14.2. Цели снижения затрат*

### *14.3. График реализации инвестиционных проектов*

### *14.4. Ключевые показатели инвестиционных проектов, реализуемых в 2025 году*

### *14.5. Ожидаемый баланс (по кварталам)*

### *14.6. Отчет об ожидаемых финансовых результатах (в порядке возрастания по кварталу)*

### *14.7. Оценка доходов и расходов (бюджет)*

### *14.8. Ключевые показатели эффективности*

## I. Общее сведение о предприятия

### 1.1 Реквизиты предприятия (общие сведения, паспорт предприятия)

Полное наименование	Акционерное общество «BIOKIMYO
Краткое наименование	АО «BIOKIMYO
Организационно-правовая форма	Акционерное
Вид деятельности	Производство
Отрасль	Спиртовая
Юридический адрес: E-mail: Телефон: Факс:	Республика Узбекистан, 112004, Ташкентская область, , город Янгйюль, улица Кимёгар, 1 <a href="mailto:info@biokimyo.uz">info@biokimyo.uz</a> 70 602-49-18, 95 177 30 73 70 602-43-84
Уставной фонд	19 139 488 000 сум
Количество акций	5 713 280 шт, простые
Банк реквизитлари:	х/р 20210000500129657001, МФО 01081, PRAK YOLI BANK AIKB Янгйюльский ф-л
<i>Присвоенные регистрационные и идентификационные номера</i>	
ИНН	200468069
<i>Органами государственной статистики</i>	
ТХШ	1151
МШ	144
КТУТ	00478983
МХОБТ	1742459501
ХХТУТ	18141
Общая площадь земли	18,92
Площадь зданий - сооружений	
Производственная площадь	51 845,18
Количество работников	286 человек

Акционерное общество «BIOKIMYO» было создано на основании решения собрания акционеров и зарегистрировано Ташкентским областным отделением Госкомимущества Республики Узбекистан за № 271-О от 30 мая 1994 года.

Перерегистрировано решением Хокимията г. Янгйюль за № 706 от 14 августа 1995 года.

Предприятие зарегистрировано как юридическое лицо и ему выдано свидетельство о государственной регистрации № 2270 от 13.06.2013 года.

Форма собственности - акционерное общество.

Основными видами деятельности АО «BIOKIMYO» является:

- Производство спирта этилового ректифицированного (из зерна);
- Производство спирта этилового технического ректифицированного;
- Производство технологического пара.

## Производственные подразделения АО «ВІОКІМУО»

### Основные производственные цеха

Цех производства спирта  
из зерна

Паросиловой цех

Отделение получения  
технического спирта

### Вспомогательные производственные цеха

Зернохранилище

Ремонтно-механический  
цех

Электрощитовая

КИП и А

Склад готовой  
продукции

Участок ЛОС

Транспортный цех

Ремонтно-строительный  
участок

Цех оборотного  
водоснабжения

#### *1.2 История предприятия, достижения за последние годы;*

Янгиюльское АО Віокімуо основано в 1958 году и является первенцем микробиологической отрасли Узбекистана. Решение о проектировании и строительстве Янгиюльского гидролизного завода было принято в январе 1949 года. Через 9 лет с целью обеспечения паром промышленных предприятий города и для собственных нужд был построен и сдан в эксплуатацию паросиловой цех. Спустя год был запущен гидролизно-спиртовой цех с проектной мощностью 170 тыс. дал технического спирта в год. В качестве сырья предусматривалось использование отходов лесопиления и деревообработки – щепы и опилок – и рисовой лузги. В 1963 году начал свою работу цех по выпуску кормовых дрожжей с проектной мощностью 3 тыс. тонн в год. С 1969 года началось производство кристаллического ксилита на основе хлопковой шелухи.

80-е годы поставили перед заводом новые задачи и новые испытания. И главное испытание – на прочность. После распада Союза резко сократилось поступление в республику древесины, прекратились поставки хлопковой шелухи, кроме того, уменьшились посевные площади риса. Отсутствие растительного сырья привело к остановке производства ксилита, кормовых дрожжей и технического спирта.

Именно в середине 90-х годов закладывался фундамент для нового взлёта предприятия. В указанный период Янгиюльский гидролизный завод был преобразован в открытое акционерное общество. 1998 год в истории АО Віокімуо стал периодом перманентной реконструкции и модернизации производства, что сопровождалось его ростом. В соответствии с решением правительства республики был построен и запущен комплекс по производству

спирта из зерна с проектной годовой мощностью 821,4 тыс. дал.

В 2014 году на АО Biokimyo был реализован инвестиционный проект модернизации спиртового производства за счёт монтажа нового высокотехнологичного оборудования – брагоректификационной установки. Благодаря обновлению производственная мощность увеличилась в 2,2 раза и составила 1830 тыс. дал пищевого спирта в год.

В 2025 году в целях модернизации производства было приобретено оборудование мощностью “60 000 литров спирта в сутки” ЗАО “Omnia della toffoldale S. p.a.” и ООО “Sayxun oyna” до 1 марта 2024 года №OFF-00000247\_r0\_fc\_en\_ru сумма сделки составила 3 989 000 € (евро) в контракте, подписанном в 2024 году. Было заключено дополнительное соглашение о том, что АО “Биохим” получит права и обязанности “покупателя” стоимостью 2 070 000 евро в качестве его правопреемника.

Сегодня на предприятии производятся два вида спирта: спирт этиловый ректификованный из пищевого сырья (зерна); спирт этиловый ректификованный технический из эфиральдегидной фракции. В зависимости от степени очистки спирт этиловый ректификованный выпускается 2 сортов : «Люкс» и «Альфа». Это натуральные экологически чистые продукты, гарантированно произведённые без использования генетически модифицированных продуктов, чего так боятся потребители во всем мире. Профессионалы отрасли считают их одними из лучших в Узбекистане. Высокое признание подтверждают многочисленные награды дегустационных конкурсов, выставок различного уровня.

На всех стадиях производства осуществляется жёсткий контроль качества, строго соблюдается технологическая дисциплина. Готовая продукция соответствует нормативным требованиям, установленным «Общим техническим регламентом о безопасности алкогольной продукции» и стандартом O’zDSt 3115:2016 «Спирт этиловый ректификованный из пищевого сырья. Технические условия».

Пищевой спирт изготавливают только из пищевого сырья, в основном, из зерновых. Производство спирта этилового ректификованного из зерна основано на процессе сбраживания микробиологическим путём продуктов ферментативного гидролиза крахмала, являющегося основной частью пшеницы. Технический спирт содержит повышенное количество вредных примесей, использовать его для пищевых целей запрещено.

Первое необходимое условие для получения марочного продукта – качественное сырьё. Основным сырьём для производства спирта этилового ректификованного из пищевого сырья служит пшеница, соответствующая требованиям ГОСТ 9353-90. При этом строго соблюдаются утверждённые показатели по сорности, влажности и др. Получаемое высококачественное плодородное зерно пригодно для выработки спирта марок «Люкс» и «Альфа».

В целях экономии потребляемых ресурсов, в частности растительного сырья, а также для удовлетворения потребности страны в техническом спирте специалистами предприятия освоен технологический процесс получения спирта этилового технического ректификованного на основе перегонки головной фракции этилового спирта – ЭАФ (эфиральдегидной фракции), являющейся побочным продуктом при производстве спирта из зерна. Переработка по данной технологии осуществляется по мере накопления отходов на складе.

Спиртовая промышленность является одной из технически развитых отраслей и тесно связана со многими секторами народного хозяйства, для которых спирт при производстве служит сырьём, основным и вспомогательным материалом. Большое количество этилового спирта расходуют при производстве синтетического каучука. Также применяют его как топливо, растворитель, как компонент – в парфюмерии и фармацевтике. Он служит сырьём при производстве диэтилового эфира, фруктовых эссенций, синтетической уксусной кислоты, красителей и др. Этанол используется не только при изготовлении алкоголя, но и в медицине в качестве дезинфицирующего средства, в составе лекарственных средств. Технический спирт используют предприятия кабельной, кожевенной, радиотехнической и других отраслей промышленности республики.

Основными потребителями произведённой на предприятии продукции являются предприятия: производства алкогольной продукции; АК «Дори-Дармон»; ООО «Зооветтаминотхизмат»; ХК «Узбеккозиковкатхолдинг»; ГУП «Сувокава»; фармацевтические, парфюмерные и косметические.

*Паросиловой цех был построен* для обеспечения паром собственного производства, арендных предприятий и отопления жилпоселка. В паросиловом цехе находятся в эксплуатации 2 паровых котлов, в том числе один марки ДЕ-25/14 - мощностью 25 тн. / час, паровой котел марки ДЕ-16/14-ГМ-О мощностью 16 тн / час. В 2026 году прогнозируется выработка пара технологического в количестве 2,258 тыс. Гкал.

В соответствии с распоряжением Кабинета Министров при Президенте Республики Узбекистан «Об увеличении выпуска этилового спирта для обеспечения потребности народного хозяйства республики» на АО «БИОКИМО» был построен и принят в эксплуатацию в декабре 1998 года комплекс производства спирта из зерна проектной мощностью 821,4 тыс. дал. В 2014 году АО «БИОКИМО» было включено, по Постановлению Президента Республики Узбекистан № ПП-2069 от 18.11.2013 года в инвестиционную программу с проектом «Модернизация спиртового производства с установкой БРУ» с увеличением мощности на 3 тыс дал в сутки. В 2014 году с итальянской компанией Frilli был заключен договор на поставку оборудования. В декабре 2014 года новая линия БРУ была принята в эксплуатацию. В 2024 году с итальянской компанией Frilli был заключен договор на поставку оборудования, 2025 году новая линия БРУ была принята в эксплуатацию.

Основным сырьём для производства спирта этилового ректифицированного из зерна является *пшеница*. Производство спирта этилового ректифицированного из зерна основано на процессе сбраживания микробиологическим путем продуктов ферментативного гидролиза крахмала, являющегося основной частью пшеницы.

Обеспечение производства спирта этилового ректифицированного зерновым сырьём осуществляется за счет прямых договоров с вновь образованными сельскохозяйственными кластерами и через республиканскую товаро-сырьевую биржу, также возможны импортные закупки пшеницы. Снабжение производства материалами и химикатами осуществляется отечественными предприятиями, согласно Закона «О государственных закупках» ЗРУ-472 от 09.04.2018 года.

Комплекс производства спирта из зерна технологическим оборудованием, согласно рабочему проекту, укомплектован полностью.

На технологическое оборудование по производству спирта этилового ректифицированного из зерна Центром Государственного санэпиднадзора по Ташкентской области при Министерстве здравоохранения Республики Узбекистан выдан гигиенический сертификат, а агентством Узстандартом Республики Узбекистан выдан сертификат соответствия, номер ГОСТа Oz DSt 3115-2016.

Основными потребителями спирта этилового ректифицированного из зерна по ГОСТ 5962-67 являются предприятия производящие алкогольную продукцию, АК РУз. «Дори-дармон», «Уззоветтаминот-хизмат», АК «Узфармсаноат», ИЧБ «Сувокава», ГУП «Академтаминот», ООО «Темирийулфармация», предприятия парфюмерии и косметики и прочие сторонние организации. В настоящее время оборудование производства спирта этилового находится в удовлетворительном состоянии. На 2026 год прогнозируется выпуск спирта этилового из зерна 1 367 тыс дал.

В 1958 году был сдан в эксплуатацию гидролизно-спиртовой цех проектной мощностью 170 тыс.дал технического спирта в год. Технический спирт производился для производственных нужд предприятий кабельной, кожевенной, радиотехнической и других отраслей промышленности республики на основе растительного сырья - древесные опилки и рисовая лузга. Процесс получения технического спирта был основан на микробиологическом сбраживании гексозных сахаров, полученных в результате гидролиза растительного сырья.

В результате отсутствия растительного сырья в 2003 году гидролизное отделение было остановлено. В настоящее время технологический процесс производства технического спирта осуществляется за счет эспорации и перегонки фракции головной этилового спирта (ЭАФ) - являющейся побочным продуктом производства спирта из зерна. На 2026 год прогнозируется выпуск спирта технического 39,6 тыс дал.

В составе комплекса производства спирта из зерна имеется цех по получению сжиженной углекислоты. Сжиженную углекислоту производят из побочного продукта производства спирта газов брожения, которые образуются в процессе спиртового сбраживания сусла. По качественным показателям выпускаемая углекислота соответствует требованиям ГОСТ - 8050.

Цех по производству углекислоты передан в аренду. Планируется реализовать в 2026 году газов брожения 4,8 тыс тн.

В процессе производства спирта этилового ректифицированного образуется побочный продукт – эфирно-альдегидная фракция, которая используется на собственные нужды для получения спирта этилового технического ректифицированного по ГОСТу Ts 00478983-01/2014. На 2026 год прогнозируется выпуск спирта этилового из эфирно-альдегидной фракции 39,6 тыс дал.

Образующийся в процессе производства спирта из зерна отход – после спиртовая зерновая барда используется населением, фермерскими хозяйствами на корм сельскохозяйственным животным. Прогнозируется выход барды жидкой и ее реализация через биржу на 2026 год 146,574 тыс тн.

## ПОСТАВЛЕННЫЕ ЦЕЛИ

- улучшение качества выпускаемой продукции
- повышение квалификации персонала
- обеспечение стабильно высоких производственно-экономических показателей
- снижение себестоимости продукции
- своевременное обновление изношенного оборудования
- модернизация и реконструкция производства

## ПРОДУКЦИЯ, КРАТКОЕ ОПИСАНИЕ

**Спирт этиловый ректификованный** является конечным продуктом производства и отвечает требованиям ГОСТ

Настоящий стандарт распространяется на этиловый спирт, получаемый путём брагоректификации спиртовых бражек или ректификации этилового спирта-сырца, вырабатываемого из зерна пшеницы ГОСТ 9353-90. Спирт этиловый ректификованный в зависимости от степени очистки выпускается следующих сортов «Альфа», «Люкс», «Экстра», «Высшая очистка». На производстве в настоящее время вырабатывается пищевой спирт сортов «Альфа» и «Люкс»



Этиловый спирт обладает характерным запахом и жгучим вкусом, очень гигроскопичен, интенсивно поглощает воду из воздуха, растительных и животных тканей. Смешивается в любых соотношениях с водой, эфиром, глицерином, бензином и другими органическими растворителями.

Этиловый спирт используется в пищевой промышленности для приготовления ликеро-водочных изделий, крепления вин, как восстановитель меди из окислов. Кроме того широкое применение спирт находит в лакокрасочной, кожевенной, электронной, химической, медицинской парфюмерной, фармацевтической и других отраслях промышленности.

**Спирта этиловый ректификованный технический** производится путем перегонки получаемой на АО «ВЮКИМУО» эфиральдегидной фракции (ЭАФ) – побочного продукта процесса брагоректификации производства спирта этилового ректификованного из пищевого сырья по TSh 18 - 81:2012 «Фракция головная этилового спирта. Технические условия».



Спирт этиловый ректификованный технический находит широкое применение в народном хозяйстве. Он применяется в качестве сырья в химической, лакокрасочной и других отраслях промышленности, используется в качестве растворителя, в лабораторной практике и в производстве.

Паросиловой цех был предназначен для обеспечения паром собственного производства, арендных предприятий и отопление жилпоселка.

**Фракция головная этилового спирта (ЭАФ)**, является побочным продуктом спиртовой промышленности, получается при выработке спирта

этилового ректификованного из пищевого сырья и соответствует требованиям ТSh 18-81-2012. Фракция головная этилового спирта используется для технических нужд и производство этилового технического ректификованного спирта.

**Масла сивушные** являются побочным продуктом ректификации этилового спирта, выпускается по ГОСТ 17071-91 и представляет собой смесь спиртов: амиловых, изобутилового, Н-пропилового и этилового. Кроме того, масла сивушные содержат воду и незначительное количество других органических соединений.

Масла сивушные служат сырьем для получения технических спиртов, которые используются в пищевой, фармацевтической, парфюмерной, лакокрасочной и других отраслях промышленности.

Образующийся в процессе производства спирта из зерна отход - послеспиртовая зерновая **барда** используется населением, фермерскими хозяйствами на корм сельскохозяйственным животным.

### *1.3. Состояние использование имеющихся производственной мощности.*

#### **Процент использование производственной мощности**

№	Наименование продукции	Единица измерения	Мощность	Использование мощности			
				2024г.	%	2025 г.	%
1.	Спирт пищевой	Тыс.дал	1 830	1342,9	73,4	1 367,0	74,7

### *1.4. Организационная структура органов управления предприятия, сведения о предприятиях отрасли*

ОАО «ВЮКИМУ» было учреждено в результате преобразования Янгиюльского завода «БИОХИМ» на основании приказов Госкомимущества РУз № 271-о от 30.05.1994г. и 994-о от 17.06.1995 г. в соответствии с решением общего собрания акционеров.

В связи с выходом закона Республики Узбекистан № ЗРУ-370 от 6 мая 2014 г. «Об акционерных обществах и защите прав акционеров» в новой редакции акционерное общество внесло соответствующие изменения в свои корпоративные документы.

В результате переименования и утверждения организационной формы в виде акционерного общества Предприятие стало называться АО «ВЮКИМУ» с соответствующими изменениями названий в круглой печати, штампах, фирменных бланках.

Устав в редакции от 11.08.2014 года зарегистрирован в Инспекции по регистрации субъектов предпринимательства г. Янгиюля Ташкентской области и действовал до утверждения и регистрации устава редакции от 18.06.2015 года. Устав в следующей редакции был зарегистрирован Центром «Ягона Дарча» при Хокимияте Янгиюльского района Ташкентской области за № 5209 от 19.07.2016 года.

Следующая редакция устава утверждена общим собранием акционеров от 15.06.2017 года, зарегистрирована Центром «Ягона Дарча» при Хокимияте Янгиюльского района Ташкентской области за № 16205 от 22.06.2017 года.

Следующая редакция устава утверждена общим собранием акционеров от 26.06.2018 года, зарегистрирована Центром государственных услуг «Ягона Дарча».

На основании Постановления Президента Республики Узбекистан от 28.02.2018 г. N ПП-3573 "О мерах по коренному совершенствованию винодельческой отрасли и реализации алкогольной продукции" АО «ВЮКИМУО» вошло в структуру в АО "Узшаробсаноат", в которое было переименовано АО "Узвиносаноат-холдинг" в соответствии с тем же Постановлением Президента РУз.

## ШТАТНОЕ РАСПИСАНИЕ

работников управленческого персонала АО «ВЮКИМУ» на 2026 год

Управленческий персонал		
Председатель правления	1	15
Директор по маркетингу, локализации, расширению кооперационных связей и информационных технологий	1	14
Директор по производству	1	14
Директор по финансам, экономике и планированию	1	14
Служба «комплаенс»		
Начальник службы	1	11
Производственно-технический отдел		
Начальник отдела	1	12
Отдел стратегического планирования развития бизнеса		
Начальник отдела	1	12
Инженер-экономист	1	9
Бухгалтерия		
Главный бухгалтер	1	14
Ведущий бухгалтер	1	9
Служба охраны труда и технической безопасности		
Начальник службы	1	12
Служба управления персоналом		
Начальник службы	1	11
Служба главного энергетика		
Главный энергетик	1	13
Ведущий инженер-энергетик	1	9
Отдел снабжения и сбыта		
Начальник отдела	1	12
Отдел капитального строительства и РСУ		
Заместитель председателя правления по капитальному строительству	1	14
Служба гражданской защиты, мобилизации и ЧС		
Начальник службы	1	11
Служба по информационным технологиям		
Начальник службы	1	11
ЛТХК		
Главный технолог	1	13
Отдел военизированной охраны		
Начальник ОВО	1	9
Паросиловой цех		
Начальник цеха	1	10
Ремонтно-механический цех		
Начальник цеха	1	9
Цех производства спирта		
Начальник цеха	1	10
Зернохранилище		
Начальник цеха	1	9
<b>Итого управленческий персонал:</b>	<b>24</b>	

На основании Указа Президента Республики Узбекистан УП-5656 «О мерах по совершенствованию государственного регулирования производства и оборота алкогольной и табачной продукции, а также развитию виноградарства и виноделия» доля АО «Узшаробсаноат» в уставном капитале передан Агентству по управлению государственными активами Республики Узбекистан.

Самая последняя редакция устава утверждена общим собранием акционеров от 26.06.2025 года, зарегистрирована Центром государственных услуг «Давлат хизматлар агентлиги».

Согласно проспекту эмиссии, зарегистрированного Управлением по Ташкентской области Центра по координации и контролю за функционированием рынка ценных бумаг, на основании приказа №RU106L0160T3 рег. №L0160-6 от 03.06.2015 года был осуществлен взамен всех предыдущих выпусков шестой выпуск акций в количестве 357080 штук, номинальной стоимостью одной акции – 3350 сум на сумму 1 196 218 тыс. сум. На основании приказа № RU107L0160T1 рег. №L0160-7 от 18.08.2016 года Управлением по Ташкентской области Центра по координации и контролю за функционированием рынка ценных бумаг зарегистрирован седьмой дополнительный выпуск акций в количестве 1 071 240 штук той же номинальной стоимостью одной акции – 3350 сум. Решение о дополнительном выпуске акций было принято наблюдательным советом общества 28.07.2016 года.

Восьмой выпуск акций состоялся в результате реализации решения общего собрания акционеров от 15.05.2018 года об увеличении уставного фонда путем дополнительного выпуска акций частично за счет чистой прибыли 2017 года и частично за счет накопленной прибыли прошлых лет. На основании приказа RU108L0160T9 рег. №L0160-8 от 20.06.2018 года Управлением по Ташкентской области Центра по координации и контролю за функционированием рынка ценных бумаг зарегистрирован данный выпуск акций в количестве 1 428 320 штук по той же номинальной стоимости одной акции – 3 350 сум.

Девятый выпуск акций состоялся в результате реализации решения общего собрания акционеров от 14.02.2023 года об увеличении уставного фонда путем дополнительного выпуска акций в количестве один раз увеличет. На основании приказа RU109L0160T7 рег. №L0160-9 от 29.04.2023 года Управлением по Ташкентской области Центра по координации и контролю за функционированием рынка ценных бумаг зарегистрирован данный выпуск акций в количестве 2 856 640 штук по той же номинальной стоимости одной акции – 3 350 сум.

В соответствии с Постановлением Президента Республики Узбекистан от 24 марта 2023 года №ПП-102 «О дополнительных мерах по сокращению государственного участия в экономике» и протоколом Государственной комиссии по приватизации государственных активов и координации процессов приватизации от 28 сентября 2023 года №64 (рег. от 10 октября 2023 года №VM-1195) заключен договор купли-продажи государственного пакета акций в размере 51% уставного капитала №3414 от 30 ноября 2023 года с регистрацией в Центральном депозитарии Республики Узбекистан №312/893 от 30.11.2023 года между Агентством по управлению государственными активами Республики Узбекистан и «MEGA COMFORT BUSINESS» M.Ch.J.

На момент регистрации Уставной фонд АО «БИОКИМЬО» определен в размере 19 139 488 000 сум и распределен между участниками следующим образом:

**Структура управления исполнительного аппарата (схема)**

*Высший орган управления общества - Общее собрание акционеров.*

№	ФИО	должность (место работы), период деятельности	Доля на предприятие
<b>I. Акционеры (участник, мулкдор)</b>			
1.	<b>Юридические лица –</b> 1. O'zbekiston Respublikasi Davlat aktivlarini boshqarish agentligi 2. <MEGA COMFORT BUSINESS> MChJ 3. AO Foykon 4. AFC AF Limited (нерезидент) 5. ООО «GREEN-HOUSE SERVICE» 6. "DONOLIK VA KELAJAK" 7. <OLTIN INVEST> AJ investisiya fondi 8 MChJ <HBCapital> <b>Физические лица</b>		- <b>68,61% (3 920 123 шт)</b> -4,64% (264 884 шт); -46,36% (2 648 876 шт); -14,10% (805 384 шт); -3,46% (197 859 шт); -0,03% (1766 шт); - 0,02% (1200 шт) -0- 0,003 (150 шт) - 0,0001 (4 шт) - <b>31,39% (1 793 157 шт)</b>
<b>II. Члены наблюдательного совета</b>			
1.	Xurramov Odil Azamatovich	Агентства по управлению государственными активами Республики Узбекистан заместитель управления	
2.	Axunov Rashid Ravilovich	Директор ООО "Obodkonkor"	
3.	Alimov Ravshan Nuritdinovich	Член наблюдательного совета, лицо, осуществляющее полномочия директора либо члена правления этого общества;	
4.	Radjabov Ulugbek Raximovich	Член наблюдательного совета, лицо, осуществляющее полномочия директора либо члена правления этого общества;	
5.	Toliboyev Odiljon Mirzaboyevich	Член наблюдательного совета, лицо, осуществляющее полномочия директора либо члена правления этого общества;	
6.	Yusupov Mirkomil Xoshimovich	Член наблюдательного совета, лицо, осуществляющее полномочия директора либо члена правления этого общества;	
7.	Muhamedova Zarnigor Sobir qizi	Член наблюдательного совета, лицо, осуществляющее полномочия директора либо члена правления этого общества;	
<b>III. Исполнительный орган</b>			
<b>III.</b>			
1.	Alikulov Rustambek Abdugodirovich	Председатель правления (с 15.11.2021 года)	
2.	Shamshiyev Sabir Sayfutdinovich	Директор по маркетингу, локализации, расширения кооперационных связей и информационных технологий (26.06.2018- 01.07.2022)	

3.	Kasimov Djamshid Rustamovich	Директор по производству, (с 13.10.2022 года)
4.	Xusanov Kaxramon Adixamovich	Директор по финансам, экономике и планированию (с 09.07.2010 года)
5.	Karataeyva Mukaddas Yuldashevna	Главный бухгалтер (с 15.05.2018 года)
6.	Ungarbayeva Zulfiya Vahabovna	Начальник службы «Комплаенс» (с 03.02.2021 года)
7.	Turbayev Baxodir Daniyarovich	Главный технолог (с 11.06.2014 года)

### ***1.5.Кадровая политика, сведения о работниках,в том числе о членах управления и исполнительного аппарата,социальная защита***

В АО Biokimyo существует система непрерывного развития и обучения персонала, включающая в себя как внутрипроизводственное обучение (стажировка, адаптация, наставничество), так и обучение в сторонних организациях (отраслевых семинарах, курсах повышения квалификации). Заключаются договора с центрами обучения и подготовки специалистов, к настоящему времени многие сотрудники прошли курсы повышения квалификации.

В целях профориентации на предприятии ежегодно заключаются договора с профессионально-ремесленными колледжами и вузами на прохождение учащимися производственной практики.

Итог любого дела решают люди, и каким ему быть во многом зависит от профессионализма и умения трудиться. Это понимают и на предприятии. Поэтому при расстановке кадров и карьерном росте, учитываются заслуги работника, владение технологическими навыками, активное участие в общественной жизни предприятия, добросовестное исполнение своих обязанностей, правильное понимание требований сегодняшнего дня.

Одним из основных направлений социальной деятельности руководство предприятия считает способствование увеличению заработной платы и доходов работника, а также придерживаться социально справедливой системы оплаты труда. Так, по итогам 2025 года средняя заработная плата на одного работающего составила более 7,243 млн сум.

Сведения о работниках:

Численность – 281 чел.

Штатная единица – 281единиц чел.

Рабочие места – 261 чел.

На АО «Biokimyo» порядок приема на работу осуществляется, согласно ст.80 ТК РУз. При приеме на работу поступающий предъявляет следующие документы: Паспорт, Диплом об окончании высшего или среднего специального, профессионального учебного заведения, Удостоверение на право выполнения данной работы либо иной соответствующий документ.

При поступлении на работу, к выполнению которой, в соответствии с законодательством, могут быть допущены только лица, имеющие специальное образование или подготовку предоставляется Медицинское заключение.

*(В приеме на работу может быть отказано, если у лица, поступающего на работу, паспорт или иной документ, удостоверяющий личность, является недействительным).*

Согласно ст.122 ТК РУз прием на работу оформляется трудовым договором и приказом работодателя. Основанием для издания приказа является трудовой договор. Руководитель предприятия заключает трудовые договоры с работниками в пределах полномочий, предоставленных ему собственниками предприятия. Приказ о приеме на работу издается в точном соответствии с содержанием заключенного договора. Приказ объявляется работнику под расписку.

Согласно Постановлению Президента Республики Узбекистан за № ПП – 4502 от 31.10.2019 г. а также Постановления Кабинета Министров Республики Узбекистан за №971 от 05.12.2019 г. в течении пяти дней, со дня заключения трудового договора, производится электронная регистрация в «Единой национальной системе труда».

Также при оформлении приема на работу, работник знакомится с «Правилами внутреннего трудового распорядка общества» под личную подпись.

На АО «Biokimyo» налажен процесс управления персоналом, ведется анализ расстановки, прогнозирования и планирования кадров, подготовка, переподготовка и повышение квалификации кадров, создание резерва кадров.

На нашем предприятии квалифицированные требования – это требования к подготовке, профессиональным знаниям, мастерству и опыту, а так же соответствующее состояние здоровья, которые дают возможность работнику работать по данной должности, специальности.

На предприятии создана постоянно-действующая комиссия (ПДК), которая оценивает профессиональный уровень работника, для установления соответствия его квалификации занимаемой должности или выполняемой работе, проверяет знания и умения, практические навыки работника, детально рассматривает результаты его трудовой деятельности, а также занимается подбором видов и форм обучения по потребностям предприятия. Для осуществления выбранных форм и видов обучения созданы условия:

- учебный класс, в котором проводятся обучения;

- заключаются договора с учебными центрами с краткосрочными, среднесрочными, долгосрочными курсами обучения, а так же договора с привлечением внешних специалистов для проведения обучения на предприятии.

На 2024-2025 года было заключено 9 договоров с Центрами обучения повышения квалификации. На сегодняшний день **69** работников предприятия прошли курсы повышения квалификации, общая сумма курсов составляет: **5 500** тыс сум.

Текущее количество кадров за последние годы.

## Текущность кадров на АО "ВІОКІМУО"



На АО «Віокімуо» прогнозируемое количество штатных единиц на 2026 год – 281 единиц.

Количество прогнозируемых рабочих мест на 2025 год – 261 единиц.

Управленческий персонал – 24 ед.

Технический персонал – 5 ед.

Рабочие и служащие, занятые в производстве – 252 ед.

### Список организаций, входящих в состав предприятия: (инвестиции, структуры не имеющие юридического статуса, филиалы)

*тыс. сум*

№	Наименование предприятия (Корхона номи)	Доля (Улуш микдори) (%)	Уставной фонд (Устав капитал) (баланс қиймати)	Вид деятельности (Фаолният йуналиши)	Доход (Олинган даромад) (дивиденд)		Вложенные инвестиции (Киритилган инвестициялар)	
					2024й.	2025й.	2024й.	2025й.
<b>1. Организации входящие в состав предприятия (Тизимдаги корхоналар)</b>								
	В составе предприятия не имеются							
<b>2. Непрофильные активы (Носохавий активлар)</b>								
1.	MChJ SINTEZ PROGRESS	18,2%	217,3	Производство целлюлозы и клея	-	-	-	-
2.	MChJ Parkent Konsalting Texnik Servis	0,82%	6 080 805	Сель. Хозво	-	-	-	-
3.	MChJ YANGIYOL MARVARIDI	6,25	4800	Сель. Хозво	-	-	-	-

### *1.6. Значения и место предприятия на рынке в том числе статус на международном рынке*

В настоящее время, по данным в Узбекистане действуют 4 предприятия по производству спирта из зерна пшеницы — акционерные общества «QO'QON BIOKIMYO» в Ферганской области производительностью 4 020 тысяч декалитров спирта, AJ ANDIJON BIOKIMYO ZAVODI в Андижанской области — 1830 тыс декалитров, АО «BIOKIMYO» в Янгиюльском районе Ташкентской области — 1830 тыс. декалитров и экспериментальный Бектемирский спиртовой завод в Ташкенте производительностью 1 800 тыс. декалитров.

Один из крупнейших производственных центров химической и пищевой отрасли в Центральной Азии АО «QO'QON BIOKIMYO» после реконструкции в качестве предприятия по производству этилового спирта из зерна пшеницы начал свою деятельность в 1995 году.

Старейшим предприятием отрасли считается АО «Андижон биокиме заводи», введенное в эксплуатацию в 1953 году. Завод раньше специализировался на производстве гидролизной продукции и в 1994 году был перепрофилирован на спиртовое производство из пшеничного зерна.

Столичный завод «Экспериментальное производство «Бектемир-спирт»» — самый молодой в системе спиртовых предприятий Узбекистана. Он был введен в строй в 2007 году. Ежегодно спиртовые предприятия Узбекистана производят 6630 тыс. декалитров продукции.

### **VI. ОЦЕНКА РЫНКОВ, КОНКУРЕНЦИЯ И КОНКУРЕНТНЫЕ ПРЕИМУЩЕСТВА.**

Политика нашего государства направлена на создание различных производств и, на стимулирование развития существующих производств, выпускающих импортозамещающие и экспортно-ориентированные товары.

Реконструкция и техническое перевооружение существующих и ввод в эксплуатацию новых производств, способствует быстрому насыщению локальных рынков продукцией, пользующейся большим спросом у населения, увеличению сырьевой базы для других производств, значительному повышению качества продукции, снижению затрат и потерь на перевозках, гибкому регулированию на изменение спроса на производимую продукцию.

Контроль по производству этилового спирта из пищевого сырья и технического осуществляет Агентство по регулированию алкогольного и табачного рынка и развитию виноделия РУЗ при Министерстве сельского хозяйства Республики Узбекистан на основании Постановления Кабинета Министров Республики Узбекистан.

Перспективы сбыта основной и побочной продукции предприятия определяются текущей конъюнктурой и тенденциями развития: рынка спирта этилового ректифицированного пищевого, спирта этилового технического, пара технологического и кормов для животноводства (барда жидкая), сивушных масел.

Потребителями спирта этилового пищевого в республике являются:

- пищевая промышленность;
- фармацевтические предприятия;

- парфюмерные предприятия;
- медицинские учреждения.

### Рынок потребителей сивушного масла.

Сивушное масло используется в лакокрасочной промышленности. Опыт работы показал заинтересованность потребителей в приобретении всего объема вырабатываемого сивушного масла.

### Основные конкуренты производства:

Технология производства спирта на заводах - АО «QO'QON BIOKIMYO» (4 020 тыс. дал/год), АОЭП «Бектемир-спирт» (1600 тыс. дал/год) аналогична технологии производства спирта из крахмального сырья. На АО «Анджон Биокимю заводи» (1830 тыс дал/год) технология основана на ферментационном гидролизе крахмала, прошедшего вводно-тепловую обработку и сбраживания образующихся сахаров дрожжами.

Конкурентными преимуществами АО «BIOKIMYO» являются:

- новизна технологии и оборудования; высокое качество продукции;
- эффективное использование сырья, реализация побочных продуктов, экологически чистое производство;
- удобное месторасположения

### 1.7. Система качества внедренный на предприятие

На предприятии в настоящее время основным видом продукции, выпускаемой на предприятии, является спирт этиловый ректификованный из зерна, получаемый путем брагоректификации спиртовых бражек, вырабатываемых из пшеницы. Спирт этиловый ректификованный в зависимости от степени очистки выпускается следующих сортов: «Люкс», «Альфа». По органолептическим показателям соответствует ГОСТу- Oz DS1 3115-2016.

Постоянный контроль качества выпускаемой продукции осуществляется лабораторией технического контроля предприятия и инспекционный контроль, как органа выдавшего сертификат соответствия на все виды продукции, лабораторией Узстандарта, расположенной на территории предприятия. Пробы спирта этилового пищевого были проверены хроматографическим методом со



стороны специалистов и признаны высокого качества.

АО «BIOKIMYO» имеет лицензию № АН-484 от 17.02.2009 года на производство спирта этилового пищевой которая прошла перерегистрацию и в данный момент считается бессрочная. Также предприятие имеет сертификаты соответствия, зарегистрированные в Государственном реестре, выданные Органом Национальной системы сертификации РУз Ташкентским городским Центром испытаний и сертификации. Сертификат соответствия на спирт этиловый пищевой сорта «Люкс» № 2451337 сроком действия до 18.08.2023 года и «Альфа» №2495470 от 15.02.2021 года по 15.02.2024 год.

Серийное производство спирта соответствует требованиям нормативной



документации ГОСТ Oz DSt 3115-2016, СанПиН 0283-10, СанПиН 0093-99.

На предприятии действует система менеджмента качества ISO 9001-2009 и внедрена система менеджмента безопасности пищевой продукции в соответствии с международным стандартом O'z DSt ISO 22000:2015, с получением сертификатов менеджмента качества : OZ DSt ISO 9001:2015 N:UZ.SMT 04 023.0153 и OZ DSt ISO 9001:2015 N:UZ.SMT 04 023.0154.

## ПЛАН ПРОИЗВОДСТВА. ПРОГНОЗИРОВАНИЕ ПРОДАЖ.

Производство продукции осуществляется, согласно, утвержденного общим собранием акционеров «Бизнес-плана» на прогнозируемый период. Реализация основного вида продукции спирта пищевого и барды жидкой проходит через ТСБ РУз, и по заключенным прямым договорам с потребителями.

На остальные виды продукции, выпускаемые предприятием, реализация производится по прямым договорам с потребителями.

## О ХОДЕ РЕАЛИЗАЦИИ ИНВЕСТИЦИОННЫХ ПРОЕКТОВ ОТРАСЛЕВОЙ ПРОГРАММЫ МОДЕРНИЗАЦИИ И ТЕХНИЧЕСКОЕ ПЕРЕВООРУЖЕНИЕ НА 2026 ГОД.

Сохранить и укрепить достойные позиции на рынке невозможно без неуклонного развития предприятия, которое в свою очередь недостижимо без постоянного усовершенствования технологических процессов, модернизации и обновления оборудования, улучшения условий труда.

Поэтому, ежегодно предприятие направляет значительные собственные средства на эти цели. Согласно комплексу мероприятий, утверждённому наблюдательным советом АО *Biokimyo* на 2026 год, запланированы расходы на модернизацию и реконструкцию на общую сумму 7 715 млн сум. (Таблица прилагается в разделе XIV)

### III. План рынка и маркетинга

#### 3.1. Анализ рынка

Перспективы сбыта основной и побочной продукции предприятия определяются текущей конъюнктурой и тенденциями развития: рынка спирта этилового ректифицированного пищевого, спирта этилового технического, пара технологического и корма для животноводства (барда жидкая), сивушных масел.

Потребителями спирта этилового пищевого в республике являются:

- пищевая промышленность;
- фармацевтические предприятия;
- парфюмерные предприятия;
- медицинские учреждения.

Основными потребителями спирта этилового ректифицированного из зерна по ГОСТ 5962-67 являются предприятия производящие алкогольную продукцию, АК РУз. «Дори-дармон», «Уззоветтаминот-хизмат», АК «Узфармсаноат», ИЧБ «Сувокава», ГУП «Академтаминот», ООО «Темирйулфармация», предприятия парфюмерии и косметики и прочие сторонние организации.

### Оптовые отпускные цены по АО "БиоКимур"

Наименование	Ед. изм.	Дата действия цены	Производственная себестоимость	Оптовая цена за единицу	Аквиз. фиксируемая ставка	НДС 12%	Цена к реализации
Спирт пищевой «Люкс»	дал	09.01.2026	147 254,53	176 000,00	150 000	39 120,00	365 120,00
Спирт пищевой «Альфа»	дал	09.01.2026	147 559,96	177000,0 0	150 000	39 240,00	366 240,00
Спирт технический	дал	09.01.2026	116 301,07	122 000,00	150 000	32 640,00	304 640,00
Пар товарный	Гкал	05.06.2026	291 770,00	307 100,00		36 852,00	343 952,00
Центральное теплоснабжение населению	1м2	01.11.2024		224,18		26,90	251,08
Барда жидкая через биржу	тн	02.06.2025	38 360,00	49 150,00		5 898,00	55 048,00
Газы брожения (с-но аренды)	кг	04.09.2023	265,00	294,64		35,36	330,00
Сивушное масло	дал	01.01.2023	14 883,22	23 316,07		2 797,93	26 114,00
Вторичная эфиродьдегидная фракция	дал	01.01.2023	13 083,88	17 386,61		2 086,39	19 473,00
Вода артезианская на сторону	м3	01.06.2026	1 590,00	2 600,00		312,00	2 912,00
Вода химически очищенная	м3	01.06.2026	5 950,80	50 100,00		6 012,00	56 112,00
Стоки	м3	01.06.2026	3 985,55	5 700,00		684,00	6 384,00
Тариф на электроэнергию для предприятия	кВт ч	01.06.2026	0	982,14		117,86	1 100,00
Электроэнергия, стоимость на предприятие	Квт ч	01.05.2025		986,16		118,34	1 104,50
Транспортировка электроэнергии для арендаторов	кВт ч	01.12.2025	118,87	187,50		22,50	210,00
Зерноотходы, в т.ч.		01.02.2024					
от 30 - 50 %	кг	01.02.2024		1 258,03		151,07	1 410,00
от 10 - 30 %	кг	01.02.2024		625,00		75,00	700,00
до 10 %	кг	01.02.2024		357,14		42,86	400,00
Стоимость газа за 1000 м3	м3	01.05.2024		1 785,71		214,29	2 000,00
<b>Плановая стоимость 1тн пшеницы поступающей на предприятие с 09.01.2026г</b>							
<b>биржевая стоимость пшеницы без НДС(сум)</b>			<b>комиссионные биржевые, брокерские услуги,сум</b>		<b>транспортные услуги, сум</b>		<b>всего, сум</b>
3 258 929			97 738		5 548		3 362 215

## 3.2.

## 3.3. Основные потребители продукции, состав

№	Харидор ташкилот номи	Шартномалар асосида етказиб берилган маҳсулотлар, дал	Тузилган шартномаларга асосан амалда бажарилгани (%)
<b>Алкоголь саноати корхоналари</b>		<b>997 762,25</b>	<b>100,0%</b>
1	"АКАДЕМИК МАХМУД МИРЗАҲАҲОВ НОМИДАГИ БОҒДОРЧИЛИК УЗУМЧИЛИК ВА ВИНОЧИЛИК ИЛМИЙ-ТАДҚИҚОТ ИНСТИТУТИ Қ	33 869,49000	100,0%
2	"FAR-VAB" mas'uliyati cheklangan jamiyati	30 394,13000	100,0%
3	"FILATOFF 1868" mas'uliyati cheklangan jamiyati	12 260,13000	100,0%
4	"MASTONA" AKSIYADORLIK JAMIYATI	1 159,57000	100,0%
5	"PREMIUM-ALCO" mas'uliyati cheklangan jamiyati	64 772,09000	100,0%
6	"QAMXAR" mas'uliyati cheklangan jamiyati	114 340,74000	
7	"SAMARQAND JOMBOY-SHAROB" mas'uliyati cheklangan jamiyati	2 340,26000	100,0%
8	"XOVRENKO NOMIDAGI SAMARQAND VINO KOMBINATI" aksiyadorlik jamiyati	15 219,07000	100,0%
9	AJ KONVEN	31 629,94000	100,0%
10	AJ NUKIS VINOZAVODI	267 269,75000	100,0%
11	MCHJ QK AFSAR COMPANY LTD	424 507,48000	100,0%
<b>AKRUS Dori-Darmon</b>		<b>14 880,00</b>	<b>100,00%</b>
1	"FARM LUX MEDICAL INVEST" MCHJ	4 000,0	100,0%
2	AJ NAVOIY Dori-Darmon	360,0	100,0%
3	AJ Toshkent viloyati Dori-Darmon	730,0	100,0%
4	MCHJ BUXORO Dori-Darmon	1 750,0	100,0%
5	MCHJ JIZZAX DORI DARMON	550,0	100,0%
6	MCHJ O'zbekiston Dori-Taminot	7 040,0	100,0%
7	MCHJ Qoraqalpog' Dori-Darmon	450,0	100,0%
<b>AK Sifatkor</b>		<b>17 539,17</b>	<b>100,0%</b>
1	"ABM BIOMEDICINE" mas'uliyati cheklangan jamiyati	100,00	100,0%
2	"AKTASH" xususiy korxonasi	520,00	100,0%
3	"BALZAM" mas'uliyati cheklangan jamiyati	500,00	100,0%
	"BIOMED PHARMANOAT" xususiy korxonasi	2750,00	100,0%
	"FARMFORMAT" mas'uliyati cheklangan jamiyati	500,00	100,0%
4	"GULNIGOR SIFOMED" xususiy korxonasi	60,00	100,0%
5	"HERBA FITO PHARM" mas'uliyati cheklangan jamiyati	1550,00	100,0%
6	"HVARA" mas'uliyati cheklangan jamiyati	2300,00	100,0%
7	"LAFZ" mas'uliyati cheklangan jamiyati	900,00	100,0%
8	"MAX PHARM SERVICE" mas'uliyati cheklangan jamiyati	200,00	100,0%
9	"PHARMACON LLC" mas'uliyati cheklangan jamiyati	160,00	100,0%
10	"RADIKS" mas'uliyati cheklangan jamiyati	2620,00	100,0%
11	"REMEDY GROUP" mas'uliyati cheklangan jamiyati	200,00	100,0%
12	"RIVER MED PHARM" mas'uliyati cheklangan jamiyati	100,00	100,0%
13	"RUISHONA MED FARM" mas'uliyati cheklangan jamiyati	1600,00	100,0%
14	MCHJ ABK MEDICAL	890,00	100,0%
15	MCHJ DENTAFILL PLYUS	1100,00	100,0%
16	MCHJ ECO PHARM MED INVEST	1189,17	100,0%
17	MCHJ NUKUS MED.TEX	300,00	100,0%
<b>Узловастаннинг</b>		<b>200,00</b>	<b>100,0%</b>
XK SAM VET BIOFARM		200,00	100,0%

<b>Узбекистондаги ХК</b>		<b>600,00</b>	<b>100,0%</b>
1	"GOYIBON DARMONI" хусусий корхонаси	110,00	100,0%
2	"JIZZAX SERVIS TIZIMI" MAS'ULIYATI CHEKLANGAN JAMIYAT	2750,00	100,0%
3	"SIFMAX" MAS'ULIYATI CHEKLANGAN JAMIYAT	2250,00	100,0%
4	MChJ NATUREX	600,00	100,0%
5	MChJ NATUREX	600,00	100,0%
<b>ИЧБ Сувоқови</b>		<b>60,00</b>	<b>100,0%</b>
1	УЭМБ Туамуён-Нукус	60,00	100,0%
<b>Парфюмер ва косметика и/ч корхоналари</b>		<b>70400,00</b>	<b>100,0%</b>
1	"ABINA COSMETIK" mas'uliyati cheklangan jamiyati	3 600,00	100,0%
2	"BADEX LIFE" mas'uliyati cheklangan jamiyati	150,00	100,0%
3	"DENDROBIUM COSMETICS" mas'uliyati cheklangan jamiyati	1 730,00	100,0%
4	"HILAL COSMETICS" mas'uliyati cheklangan jamiyati	2 890,00	100,0%
5	"KUN-KOSMETIKA" Шуьба корхонаси	1 000,00	100,0%
6	"MNIYB" mas'uliyati cheklangan jamiyati	900,00	100,0%
7	"MUQADDAM-SERVIS" xususiy korxonasi	150,00	100,0%
8	"NAVOIY-BEAUTY COSMETICS" mas'uliyati cheklangan jamiyati	1 340,00	100,0%
9	"UNICOSMETIC" mas'uliyati cheklangan jamiyati	4 750,00	100,0%
10	"BEGZOD-FARRUX" mas'uliyati cheklangan jamiyati	21 300,0	100,0%
11	"GOYIBON DARMONI" хусусий корхонаси	110,0	100,0%
12	"HEALTH LINE" Mas'uliyati cheklangan jamiyat Qo'shma korxonasi	150,0	100,0%
13	"HERBAVICENNA" MAS'ULIYATI CHEKLANGAN JAMIYAT	330,0	100,0%
14	"INTER KAXRAMON YORQINOY" mas'uliyati cheklangan jamiyati	30,0	100,0%
15	"IPSUM PATHOLOGY" mas'uliyati cheklangan jamiyati	320,0	100,0%
16	"JIZZAX SERVIS TIZIMI" MAS'ULIYATI CHEKLANGAN JAMIYAT	2 750,0	100,0%
17	"KAMALAK-LB" xususiy korxonasi	500,0	100,0%
18	"MED KOMPLEKS" mas'uliyati cheklangan jamiyati	30,0	100,0%
19	"PUREFEEL" mas'uliyati cheklangan jamiyati	60,0	100,0%
20	"SERENE HEALTHCARE" MAS'ULIYATI CHEKLANGAN JAMIYAT XORLIY KORXONA	80,0	100,0%
21	"SIFMAX" MAS'ULIYATI CHEKLANGAN JAMIYAT	2 250,0	100,0%
22	"TEMUR.MED FARM" mas'uliyati cheklangan jamiyati	330,0	100,0%
23	"VIDA VERDE PHARM" mas'uliyati cheklangan jamiyati	200,0	100,0%
24	AKADEMIK S.YU.YUNUSOV NOMIDAGI OSIMLIK MODDALARI KIMYOVIY INSTITUTI	1 300,0	100,0%
25	MChJ MAX AND TOP	1 450,0	100,0%
26	MChJ NATUREX	600,0	100,0%
27	Respublika SUDTIBBIY EKSPERTIZA IAM Toshkent viloyati	100,0	100,0%
<b>Бери</b>		<b>1 497 625,72</b>	

### 3.4. Конкуренция

В настоящее время, по данным в Узбекистане действуют 4 предприятия по производству спирта из зерна пшеницы — акционерные общества «Кукон Биокимью» в Ферганской области производительностью 4 020 тысяч декалитров спирта, «Андижон биокиме заводи» в Андижанской области — 1 830 тыс декалитров, «Биокиме» в Янгиюльском районе Ташкентской области — 1830 тыс. декалитров и экспериментальный Бектемирский спиртовой завод в Ташкенте производительностью 1 800 тыс. декалитров.

Один из крупнейших производственных центров химической и пищевой отрасли в Центральной Азии АО «QO'QON BIOKIMYO» после реконструкции в качестве предприятия по производству этилового спирта из зерна пшеницы начал свою деятельность в 1995 году.

Старейшим предприятием отрасли считается АО «Андижон биокиме заводи», введенное в эксплуатацию в 1953 году. Завод раньше специализировался на производстве гидролизной продукции и в 1994 году был перепрофилирован на спиртовое производство из пшеничного зерна.

Кроме спирта, предприятие производит углекислоты — 4380 т/год и лекарственные препараты — раствор йода спиртового 5% — 1,5 тн.год, раствор бриллиантового зеленого 1% — 0,8 тн.год, и медицинского спирта 70% — 21 тн в год.

Столичный завод «Экспериментальное производство «Бектемир-спирт»» — самый молодой в системе спиртовых предприятий Узбекистана. Он был введен в строй в 2007 году.

Ежегодно спиртовые предприятия Узбекистана производят 6630 тыс. декалитров продукции.

Стоимость основной продукции аналогичных предприятий для сопоставления:

*За 1 дал /сум*

Спирт пищевой по сортам	АО «Андижон биокиме заводи»	АО «QO'QON BIOKIMO»	АО «BIOKIMO»
Альфа			366 240, 00
Люкс	362 600,00	362 096,00	365 120, 00

### 3.5. План маркетинга

В течение расчетного периода планируется реализовать всю производимую основную и побочную продукцию потребителям Республики Узбекистан. Отношения с потребителями будут строиться на основе договоров, в которых будут прописаны график и условия поставок, включая ценовые взаимоотношения.

Такие взаимоотношения с клиентами позволят наладить стабильное и предсказуемое производство, и сбыт продукции.

Договора на спирт пищевой будут заключаться напрямую с конечными потребителями по факту закупа продукции на товарно-сырьевой бирже РУз.

Ценовая конъюнктура регулируется Министерством Финансов Республики Узбекистан.

Ответственность за сбытовую и маркетинговую деятельность возложена на отдел сбыта, основными функциями которого являются:

- отслеживание рыночных цен на основные и побочные продукты, конъюнктуры спроса и предложения и изменений государственной политики в сфере регулирования отрасли;
- установление и поддержание долгосрочных договорных отношений с клиентами.


#### IV. Анализ-SWOT

SWOT - анализ подчеркивает, что стратегия должна как можно лучше сочетать внутренние возможности предприятия и внешнюю ситуацию.

Согласно проведенному SWOT – анализу **угрозой** является появление нового конкурента или увеличение производственных мощностей производителей пищевого спирта. На сегодняшний день в Республике работает кроме АО «ВЮКИМУО» три предприятия производителей спирта: в Ташкенте АО «Бектемир спирт завод», в Коканде АО «Кокандбиокимё» и в Андижане АО «Андижан биокимё заводи».

Все предприятия работают на более 70% мощности и потребность обеспечена. Увеличение мощностей работающих предприятий или строительство нового завода по производству спирта приведет к уменьшению мощностей работающих предприятий, и в итоге - низкая рентабельность и банкротство.

Для усовершенствования своих возможностей на сегодняшний день АО «ВЮКИМУО» изучает внешний рынок для поставки продукции на экспорт.



#### V. Обеспечение и расходы энергоресурсов

##### SWOT - анализ АО "ВЮКИМУО"

<b>ВНУТРЕННЯЯ СРЕДА</b>	<b>Сильные стороны</b>		<b>Слабые стороны</b>	
	1	Отлаженная сбытовая сеть, наличие постоянных клиентов	1	Сильная зависимость от поставщиков комплектующих запасных частей
	2	Сертифицированная система качества, высокая квалификация персонала	2	Регулирование цен на готовую продукцию Министерством Финансов Республики Узбекистан
	3	Преимущество по цене и по уровню качества конкурентами	3	
	4	Организованный технологический цикл производства		
	5	Наличие промышленных площадок с развитой инфраструктурой		
	6	Финансовая устойчивость		
	7	Удобное место расположения		
<b>ВНЕШНЯЯ СРЕДА</b>	<b>Угрозы</b>		<b>Возможности</b>	
	1	Появление нового конкурента товаропроизводителя	1	Выход на международные рынки сбыта
	2	Снижение покупательской способности	2	Расширение ассортимента
	3		3	Государственная поддержка совершенствования инновационных проектов
	4		4	Совершенствование качества продукции

Поставка энергоресурсов (электроэнергия, природный газ) на предприятие осуществляется согласно заключенных договоров с Yangiyol shahar Elektr Taminoti Korxonasi (электроэнергия) и AJ "Hududgaz ta'minot". Договора заключаются по заявке с приложением расчетов на потребность в энергоресурсах.

#### **V. Поставка энергоресурсов и их потребление**

Поставка энергоресурсов на предприятие осуществляется, согласно заключенных договоров:

- электроэнергия с AJ «OZENERGOSOTISH». Годовая потребность – 16300,0 тыс кВт.час

- природный газ с AJ «Hududgazta'minot». Годовая потребность- 13432,0 тыс.м<sup>3</sup>

Договора заключаются по заявке с приложением расчетов на потребность в энергоресурсах.

В 2025 году на предприятии был проведен энергетический аудит с выдачей Отчета о Научно-Технической работе «Проведение энергетического обследования основного и вспомогательного технологического оборудования предприятия на предмет рационального использования энергоресурсов». На основании рекомендаций энергоаудита, были разработаны мероприятия по экономии топливно-энергетических ресурсов (мероприятия прилагаются).

Для экономии энергоресурсов на предприятии ежегодно разрабатываются Мероприятия по экономии топливно-энергетических ресурсов, а так же Комплексы мероприятий по модернизации и реконструкции действующих производств.

Согласно Постановления КМ РУз № 57 от 16.02.2023г., на предприятии были установлены Солнечные панели общей мощностью – 350 кВт на собственные средства, на сумму 2210,3 млн.сум.

**5.1. Модернизация и реконструкция энергоресурсов и повышение эффективности производства электроэнергии**

Выплаты руководителю предприятия в конце года в поощрительном письме определяются исходя из достигнутого результата в направлении экономии энергии и повышения энергоэффективности. В этом случае в качестве пункта рассматривается отдельный показатель в плане дополнительных показателей SMK.

**5.2. Реализация проектов по обеспечению перевода энергетических потребностей предприятия с возобновляемых источников энергии, включая солнечные батареи, за счет монтажа и с природного газа на уголь.**

**5.2.1. Планировать реализацию проектов по установке возобновляемых источников энергии, включая солнечные панели, энергетические потребности которых**

Т/Р	Стоимость проекта по переходу на солнечные панели	Источники финансирования		Площадь установок солнечных панелей, тыс. м <sup>2</sup>	Мощность солнечной панели		Экономия		млн.сум Продажа Нет (при наличии)	
		Собственные средства	Другие средства (иностраные инвестиции банковский кредит и т.д.)		в час, кВт	год, тыс. кВт	мощность микродвигателя, мин. кВт	Сумма	количество, тыс. кВт	Сумма
	-	2210,3	-	2,4	350	460	460	460		

5.2.2. Планировать реализацию проектов по переводу энергетических потребностей с возобновляемых источников энергии, включая природный газ, на уголь.

Т/Р	Стоимость проекта по переходу с природного газа на уголь	Источники финансирования		Мощность использованного угля (тыс. кВт)	Использование угля		Экономия	
		Собственные средства	Другие средства (иностраные инвестиции банковский кредит и т.д.)		План (тонна)	в реальности (тонна)	сколько электропереги потребляет смеситель, тыс. кВт	сумма

### ПОТРЕБНОСТЬ газа на производство продукции на 2026 год

Наименование вида	Ед. изм.	Теплоэнергия на производственные нужды				
		Всего на 2026г.	в т.ч. по кварталам			
			I	II	III	IV
Выпуск продукции	Гкал	73977	19829	17048	16325	20775
Удел. норма расхода	нм <sup>3</sup>	132,01	132,01	132,01	132,01	132,01
<b>Потребность газа выпуск продукции</b>	<b>тыс.нм<sup>3</sup></b>	<b>9765,704</b>	<b>2617,626</b>	<b>2250,506</b>	<b>2155,063</b>	<b>2742,508</b>

*\*) расшифровка таблицы предлагается в разделе XIV. Приложение*

## ПОТРЕБНОСТЬ

хим. очищенной воды на производство продукции на 2026 г.

Наименование вида продукции	Ед. изм.	Хим.очищенная вода на производственные нужды				
		Всего на 2026г.	в т.ч. по кварталам			
			I	II	III	IV
<b>Выпуск продукции в т.ч.</b>						
Спирт пищевой	Т.дал	1 367,0	322,0	350,0	335,0	360,0
Теплоэнергия	Гкал	73977	19829	17048	16325	20775
Оборотное водоснабжение	т.м3	12026,5	2814,8	3085,1	2952,8	3173,6
На сторону	т.м3	5,4	1,200	1,500	1,500	1,200
<b>Удел.норма расхода в т.ч.</b>						
Спирт пищевой	м3	148,57	148,57	148,57	148,57	148,57
Теплоэнергия	м3	1,4	1,4	1,4	1,4	1,4
оборотное водоснабжение	м3	5,5	5,5	5,5	5,5	5,5
На сторону	м3	1,0	1,0	1,0	1,0	1,0
<b>На выпуск продукции в т.ч.</b>						
Спирт пищевой	Тыс.м3	203,095	47,840	52,000	49,770	53,485
Теплоэнергия	Тыс.м3	103,567	27,760	23,867	22,855	29,085
Оборотное водоснабжение	Тыс.м3	66,145	15,481	16,968	16,241	17,455
На сторону	Тыс.м3	5,4	1,200	1,500	1,500	1,200
<b>ВСЕГО</b>	<b>тыс.м3</b>	<b>378,207</b>	<b>92,281</b>	<b>94,335</b>	<b>90,366</b>	<b>101,225</b>

*\*) расшифровка таблицы прилагается в разделе XIV. Приложение*

## ПОТРЕБНОСТЬ

воды на производство продукции на 2026 г.

Наименование вида продукции	Ед. изм.	Вода на производственные нужды				
		Всего на 2026 г.	в т.ч. по кварталам			
			I	II	III	IV
<b>Выпуск продукции в т.ч.</b>						
Спирт пищевой	Т.дал	1 367,0	322,0	350,0	335,0	360,0
Производство ХОВ	Т.м3	378,207	92,381	94,335	90,366	101,225
<b>Удел.норма расхода в т.ч.</b>						
Спирт пищевой	м3	414,25	414,25	414,25	414,25	414,25
На производство ХОВ	м3	1,3	1,3	1,3	1,3	1,3
<b>На выпуск продукции в т.ч.</b>						
Спирт пищевой	тыс.м3	566,279	133,387	144,988	138,774	149,130
На производство ХОВ	тыс.м3	491,669	119,965	122,636	117,476	131,593
Прочии произ.расходы	тыс.м3	28,0	7,0	7,0	7,0	7,0
На сторону	тыс.м3	50	12,0	13,0	13,0	12,0
<b>ВСЕГО</b>	<b>тыс.м3</b>	<b>1135,948</b>	<b>272,352</b>	<b>287,624</b>	<b>276,250</b>	<b>299,723</b>

*\*) расшифровка таблицы прилагается в разделе XIV. Приложение*

**ПОТРЕБНОСТЬ**  
пара на производство продукции на 2026 г.

Наименование вида продукции	Ед. изм.	Пар на производственные нужды				
		Всего на 2026г.	в т.ч. по кварталам			
			I	II	III	IV
Выпуск продукции в т.ч.						
Спирт пищевой	Т.дал	1 367,0	322,0	350,	360,0	400,0
Спирт технический	Т.дал	39,6	5,8	11,3	10,8	11,7
Удел.норма расхода в.т.ч.						
Спирт пищевой	Т.дал	40,42	40,42	40,42	40,42,	40,42
Спирт технический	Т.дал	131,76	131,76	131,76	131,76	131,76
На выпуск продукции в т.ч.						
Спирт пищевой	Гкал	55254	13015	14147	13540	14552
Спирт технический	Гкал	5217	764	1488	1423	1542
Отопл. внутр. предприятия, душевые, теплицы	Гкал	6669	3975	0	0	2694
На сторону	Гкал	1375	615	150	150	460
В т.ч. отопление жил.поселок	Гкал	775	465	0	0	310
Собств.нужды ТЭс 3,17%	Гкал	2345	629	540	517	659
Потери 4%	Гкал	2841	762	654	626	799
<b>ВСЕГО</b>	<b>Гкал</b>	<b>73977</b>	<b>19829</b>	<b>17048</b>	<b>16325</b>	<b>20775</b>

\*) расшифровка таблицы прилагается в разделе XIV. Приложение

**ПОТРЕБНОСТЬ**  
электроэнергии на производство продукции на 2026 г.

Наименование вида продукции	Ед. изм.	электроэнергия на производственные нужды, тыс квтч				
		Всего на 2026г.	в т.ч. по кварталам			
			I	II	III	IV
Выпуск продукции в т.ч.						
Спирт пищевой	Т.дал	1 367,0	322,0	350,	360,0	400,0
Спирт технический	Т.дал	39,6	5,8	11,3	10,8	11,7
Теплоэнергия	Гкал	73977	19829	17048	16325	20775
Удел.норма расхода в.т.ч.						
Спирт пищевой	квт/час	3690,53	3690,53	3690,53	3690,53	3690,53
Спирт технический	квт/час	3038	3038	3038	3038	3038
Теплоэнергия	квт/час	10,5	10,5	10,5	10,5	10,5
На выпуск продукции в т.ч.	Гкал					
Спирт пищевой	тыс.квт/ч	5044,964	1188,356	1291,686	1236,328	1328,591
Спирт технический	тыс.квт/ч	120,305	17,620	34,329	32,810	35,545
Теплоэнергия	тыс.квт/ч	776,759	208,205	179,004	171,413	218,137
Прочее	тыс.квт/ч	43538,077	2409,987	2512,117	2456,224	2543,595
<b>ВСЕГО</b>	<b>тыс.квт/ч</b>	<b>15863,940</b>	<b>3824,161</b>	<b>4017,136</b>	<b>3896,775</b>	<b>4125,868</b>

\*) расшифровка таблицы прилагается в разделе XIV. Приложение

Потребность воды на предприятии обеспечивается за счёт имеющихся собственных артериальных скважин.

На АО «Віокіпуо» энергетический аудит был проведен в апреле 2025 г. По рекомендациям энергетического аудита для экономии топливно-энергетических ресурсов были проведены работы по использованию энергосберегающих технологий, а именно:

**- Для экономии природного газа:**

Для уменьшения потерь тепла на трубопроводах отопления в жилом посёлке производится ремонт теплоизоляции. Перед началом отопительного сезона, ежегодно проводятся работы по теплоизоляции трубопроводов горячей воды и составляются акты о выполненных работах.

**Для экономии электроэнергии:**

Приобретены и установлены новые: 10 насосов, 4 мотор-редуктора и 1 электродвигателей, взамен морально и физически устаревших;

Для освещения территории и производственных цехов, произведена замена ламп на солнечные прожектора в количестве 100 шт энергосберегающие светодиодные. Замена ламп производится ежегодно в количестве 200 штук.

Также для экономии электрической энергии на предприятии производится замена электродвигателей с большей мощности на энергоэффективные с меньшей мощностью.

Выданные рекомендации энергетическим аудитом выполнялись поэтапно, согласно запланированных мероприятий по экономии ТЭР. Коэффициент обеспеченности энергосберегающими технологиями 100%.

Для получения рекомендаций по экономии топливно – энергетических ресурсов, проведен очередной энергетический аудит поэтапно в 2024-2025гг на сумму 100 млн сум(договор №25/24, №198-юрс от 27.09.2024г)

Последние изменения тарифов на электроэнергию и природный газ были с 1 июня 2026 года. Тарифы действуют по настоящее время.

## **VI. Показатели**

### **6.1. План производства**

#### **6.1.1. Резерв сырья**

Основным сырьём для производства спирта этилового ректифицированного из пищевого сырья служит пшеница, соответствующая требованиям ГОСТ 9353-90. При этом строго соблюдаются утверждённые показатели по сорности, влажности и др. Пшеница на основании протокольного решения Кабинета Министров 01-03/1-2373 от 27.09.20 года приобретается на Товарно-сырьевой бирже Республики Узбекистан [uzex.uz](http://uzex.uz) с 1 октября 2020 года.

Пшеница поставляется из разных регионов Республики Узбекистан, согласно заключенным на прямую сделкам, так как пшеница на продажу не выставляется на УзРТСБ. Основные поставки производились с Ташкентской области и в том числе из Республики Казахстан (импорт).

Для производства спирта используются ферменты и химикаты.

Все вспомогательные материалы для производство пищевого спирта приобретаются на основании Закона “ О государственных закупках” ЗРУ-684 от 22.04.2021 года на специальном информационном портале государственных закупок [xarid.uzex.uz](http://xarid.uzex.uz), [xt.xarid.uz](http://xt.xarid.uz), [new.cooperation.uz](http://new.cooperation.uz)

### **6.2.1. Основные характеристики готовой продукции**

**Спирт этиловый ректификованный из пищевого сырья** (этанол) бесцветная, легко воспламеняющаяся прозрачная, бесцветная жидкость со жгучим вкусом и характерным запахом. Выпускается по стандарту Oz DSt 3115:2016. Единица измерения – декалитр. Код ТН ВЭД 2014740 (Спирт этиловый неденатурированный с концентрацией спирта 80,00% или более, этиловый спирт и прочие спиртовой настойки, денатурированные, любой концентрации: спирт этиловый неденатурированный с конц)

2014750 **Спирт этиловый ректификованный технический** (этанол) бесцветная, легко воспламеняющаяся прозрачная, бесцветная жидкость, запах характерный выраженным альдегидными и эфирными тонами. Выпускается по стандарту предприятия Ts 00478983 – 01:2019. Единица измерения – декалитр.

6.1.1. Текущие (за 2 года) состояние производство

ПЛАН использования производственной мощности на 2026 год по АО «Вюкіму»

№	Наименование продукции	Единица измерения	Мощность по проекту	Использование мощности		План		В том числе				+/-		
				2024г.	%	2025г.	%	2026г.	%	1-кв	2-кв		3-кв	4-кв
<b>Г. По предприятию</b>														
1.	Спирт пищевой	тыс дал	1 830	1342,9	73,4	1 372,4	75,0	1 367	74,7	322	350	335	360	74,7

6.1.2. План производство и реализации

ПЛАН производства на 2026 год по АО «ВЮКІМУ»

№	Наименование продукции	Единица измерения	2024г. (факт)	Факт за 9 месяцев 2025г	2025г.		2026г. (план)	темп, %	В том числе				
					план	факт			1-кв	2-кв	3-кв	4-кв	
1.	Спирт пищевой	Тыс дал	1 349,1	1 001,7	1 367	1 372,4	1 367	100,0	322	350	335	360	
2.	Спирт технический	Тыс дал	28,8	16,6	39,6	25,6	39,6	100,0	5,8	11,3	10,8	11,7	
3.	Пар топарный	Тыс ткал	4,282	7,73	2,258	14,79	2,258	100,0	1,498	0,150	0,150	0,460	
4.	Газы бражения	Тыс тн	4,670	3,20	4,8	4,250	4,8	100,0	1,200	1,200	1,200	1,200	
5.	Барда жидкая	Тыс тн	144,980	108,20	146,574	147,8	146,574	100,0	34,100	37,670	30,056	38,746	
<b>Итого</b>													

**ПЛАН реализации товара (услуг) на 2026 год по АО "ВЮКІМУО"**

млн.сум

№	Наименование продукции	2024 г. (факт)	2025 г. 9 месц (факт)	2025 г.		2026 г. (план)	Темп, %	Всего доля в выруч ке	В том числе			
				план	факт				1-кв	2-кв	3-кв	4-кв
<b>1.</b>	<b>Чистая выручка всего (без косвенных налогов)</b>	<b>238 093</b>	<b>164 595</b>	<b>217 204</b>	<b>225 437</b>	<b>255350</b>	<b>113,3</b>	<b>100</b>	<b>60071</b>	<b>65 364</b>	<b>62 583</b>	<b>67 332</b>
<b>I. По предприятию</b>												
<b>2.</b>	<b>А) спирт пищевой</b>	221 675	154 081	204727	209 812	241262	115,0	94,5	56 923	61 740	59 094	63 505
	Б) спирт технический	6 397	2 535	4 607	3 358	4 831	143,9	1,9	708	1 378	1 318	1 427
	В) пар товарный	959	2 051	564	3 983	638	16,0	0,2	410	41	46	141
<b>3.</b>	<b>Г) глины бражения</b>	1 375	943	1 414	1 252	1 414	112,9	0,5	354	353	353	354
	Д) барда жидкая	7 017	4 736	5 892	6 733	7204	107,0	2,9	1 676	1 852	1 772	1 905
	Прочая	670	249	299								

*В том числе по видам продукции*

## 6.2. Финансовый план

### 6.2.1 Анализ финансовых показателей за текущий год и прогноз 2026 год

№ №	Наименование	Ед. изм.	Факт за 2024 г	Факт за 9 мес 2025 г2	Факт за 2025 г	Прогноз 2026 г	В том числе по кварталам:			
							I	II	III	IV
1	Объем продукции (работ, услуг) в оптовых ценах предприятий без НДС и акцизов в сопоставимых ценах:	млн.руб	245 813	166728	230171	255 330	60 071	65 365	62 578	67 316
	в сопоставимых ценах соответствующего года	млн.руб	241 535	166 276	229 416	255 350	60 070	65 365	62 583	67 332
2	Из общего объема продукции (работ, услуг) - продукция кооперативов, мелких и средних предприятий	млн.руб								
3	Производство промышленной продукции в натуральном выражении:									
	Спирт пищевой	т.газ	1 349,	1 001,7	1 372,4	1 367	322	350	335	360
	Спирт технический	т.газ	28,8	16,6	25,6	39,6	5,8	11,3	10,8	11,7
	Пар технологический	т.Гкал	4,2	7,7	14,793	2,2	1,4	0,1	0,1	0,4
	Газы брожения	т.ли	4,6	3,2	4,25	4,8	1,2	1,2	1,2	1,2
	Барда жидкая	т.ли	144,9	108,2	147,8	146,5	34,1	37,6	36,0	38,7
4	Заготовка на переработку:		-	-	-	-	-	-	-	-
	Пшеница	тн	39 712,2	33 250,2	43 454,1	45 220,4	10 651,8	11 578	11 081,8	11 908,8
5	Производственные мощности по производству - всего									
	Спирт пищевой	т.газ	1 830	1 355	1 830	1 830	464	470	421	475
	Спирт пищевой	%	73,7	73,9	75,0	74,7	69,4	74,5	79,6	75,8
6	Поставка продукции на экспорт - всего, в т.ч. в натуральном выражении	тыс.долл США								
	Спирт пищевой	т.газ								
	Спирт технический									
	Из общего объема экспортной поставленной продукции - всего, в т.ч. в натуральном выражении	тыс.долл США								
7	Продажа Центральному банку валюты	тыс.долл США								
8	Капитальные вложения-всего:	млн.руб	26 988	23 052	27 834	7 715	415	1,800	300	2 500
	В т.ч. за счет собственных средств	млн.руб	3 910	5 713	13 324	7 715	415	1,800	300	2 500
	За счет иностранных инвестиций	млн.руб	-	-	-	-	-	-	-	-
9	Ввод в действие производственных мощностей		-	-	-	-	-	-	-	-
10	Численность - всего:	чел.	283	287	287	281	281	281	281	281
	в т.ч. основной деятельности	чел.	275	279	276	275	275	275	275	275

	Из них: рабочие	чел.	207	212	208	207	207	207	207	207
	служащие	чел.	68	70	69	69	69	69	69	69
	не осваивая деятельность	чел.	4	5	6	5	5	5	5	5
	Из общей численности - Административно- управленческий персонал	чел.	24	25	24	25	25	25	25	25
11	Фонд заработной платы работников (включая совместителей)	млн.руб.	27 966	18 292	25 718	27 628	6 907	6 907	6 907	6 907
12	Фонд заработной платы работников квотного состава	млн.руб.	25 935	17 286	24 509	26 604	6 651	6 651	6 651	6 651
13	Противодействие труду	млн.руб.	853	579	814	909	214	232	223	240
14	Среднемесячная заработная плата на одного работающего.	тыс.руб.	7 859	6 835	7242,5	7890	7 890	7 890	7 890	7 890
15	Выручка от реализации продукции	млн.руб.	493 186	353 878	483 471	522 371	122 419	133 907	128 188	137857
16	Акциз	млн.руб.	202 253	151 367	206 234	211 053	49 233	54 195	51 870	55 755
17	Налог на добавленную стоимость	млн.руб.	52 829	37 915	51 801	55 968	13 116	14 347	13 735	14 770
18	Чистая выручка от реализации	млн.руб.	238 093	164 595	225 437	255 350	60 070	65 365	62 583	67 332
19	Прямая стоимость реализованной продукции, товаров, работ, услуг	млн.руб.	177 500	135 143	187960	218 653	50 227	56 699	54 372	57 355
20	Валовой финансовый результат от реализации	млн.руб.	60 592	29 452	37 477	36 697	9 843	8 666	8 211	9 977
21	Расходы периода, Всего	млн.руб.	22 273	11 723	19 557	20 990	5 261	4 480	5 220	6 029
	Расходы на реализацию	млн.руб.	1 580	859	1 155	1 245	311	311	311	311
	Административные расходы	млн.руб.	4 249	3 237	4 350	5 940	1 485	1 485	1 485	1 485
	Прочие операционные расходы	млн.руб.	16 443	7 626	14 051	13 805	3 465	2 684	3 424	4 233
22	Прочие доходы от основной деятельности	млн.руб.	1 173	1 371	2 061	1 850	462,5	462,5	462,5	462,5
23	Финансовый результат (прибыль или убыток) от основной производительной деятельности	млн.руб.	39 493	19 100	19981	17557	5045	4649	3453	4410
24	Дивиденды, полученные от дочерних и ассоциированных предприятий	млн.руб.	-	-	14	-	-	-	-	-
25	Доходы от долевого участия	млн.руб.	-	-	-	-	-	-	-	-
26	Доходы от валютных курсовых разницы	млн.руб.	2 475	81,5	95	81,5	-	-	-	-
27	Расходы на финансовую деятельность, в виде процентов	млн.руб.	1 293	2 873	3553	1 666	600	476	358	232
28	Убытки от валютных курсовых разницы	млн.руб.	2 459	255,9	283	-	-	-	-	-

29	Прочие расходы по финансовой деятельности									
30	Финансовый результат (прибыль или убыток) от хозяйственной деятельности	млн.сум	38 215	16 053	16 253	15891	4 445	4 173	3 095	4 178
31	Прочие прибыли и убыток	млн.сум								
32	Общий финансовый результат (прибыль или убыток) до уплаты налогов на прибыль	млн.сум	38 215	16 053	16 253	15 891	4 445	4 173	3 095	4 178
33	Налог на прибыль	млн.сум	6 236	2 503	3 012	2 384	667	626	464	627
34	Прочие налоги и отчисления, не включенные в вышеперечисленные статьи	млн.сум								
35	<b>Чистая прибыль</b>	млн.сум	<b>31 978</b>	<b>13 546</b>	<b>13 241</b>	<b>13 507</b>	<b>3 778</b>	<b>3 547</b>	<b>2 631</b>	<b>3 551</b>

### 6.2.2 План (бюджет) финансово-экономических показателей

В этом разделе отражаются ожидаемые основные финансовые показатели на 2026 год, в том числе план доходов и расходов. Отражаются все полученные доходы, расходы, себестоимость продукции, какая продукция составляет основную часть дохода, и об основных статьях затрат.

### ПЛАН (бюджет) финансово-экономической сметы на 2026 год по АО "Биокимуо"

млн.сум

№	Показатели	2024г.	2025г. 9 мес. (факт)	2025г. (факт)	2026г. (план)	Изменение		В том числе			
						(+/-)	%	1-кв	2-кв	3-кв	4-кв
1.	<b>Всего доход (без косвен. налогов), в том числе:</b>	241 742	166 049	227 607	257 200	30 053	133,0	60 533	65 827	63 016	67 794
	Чистая выручка	238 093	164 595	225 437	255 350	30 373	133,3	60 071	65 365	62 583	67 332
	Прочие доходы	1 173	1 372	2 061	1 850	-211	89,8	462,5	462,5	462,54	462,5
3	Доходы от финан. деятельности	2 475	82	109	0	-109	0	-	-	-	-
2.	<b>Производственная себестоимость:</b>	177 501	135 143	187 960	218 653	30 693	116,3	50 227	56 699	54 372	57 355
	Сырье и материалы	126 809	93 389	128 654	152 879	34 225	118,8	34 693	39 907	38 292	39 586
	Энергоресурсы	25 683	19 962	28 823	29 836	1 013	103,5	1 114	1 580	1 259	1 883
	Зарплата работников	11 739	7 345	10 226	12 534	2 298	122,5	2 892	3 223	3 087	3 322
	Соц. страх	1 411	881	1227	1503	278	122,5	347	387	370	399
	Амортизация основных средств и не матер. активов	1 991	1 498	3 445	7 480	4 035	217,1	1 765	1 913	1 832	1 970
	Прочие затраты	13 886	12 170	15 585	14 432	-1153	92,6	3 416	1 639	1 531	1 795
3.	<b>Расходы периода</b>	<b>22 273</b>	<b>11 713</b>	<b>19 557</b>	<b>20 990</b>	<b>1433</b>	<b>107,3</b>	<b>5 261</b>	<b>4489</b>	<b>5220</b>	<b>6029</b>
	Затраты реализации	1580	860	1155	1245	90	107,8	311	311	311	311
	Административные расходы	4 249	3 238	4 351	5 039	1 588	136,5	1 485	1 483	1 485	1 485
	Прочие	16 444	7 626	14 051	13 805	-246	98,7	3 465	2 684	3 424	4 233

	<i>операционные расходы, в том числе:</i>										
	<i>благотворительность</i>	322	10	146	100	-46	68,5	25	25	25	25
4.	<b>Расходы по финансовой деятельности</b>	<b>3 753</b>	<b>3 129</b>	<b>3 837</b>	<b>1 666</b>	<b>-2171</b>	<b>43,4</b>	<b>600</b>	<b>476</b>	<b>358</b>	<b>232</b>
	<i>Расходы в виде процентов</i>	1 293	2 873	3 553	1 666	-1887	46,0	600	476	358	232
	<i>Убытки от валютных курсовых разниц</i>	2459	256	284		-284					
	<i>Прочие затраты по фин. деятельности</i>	-	-	-							
	<b>Прибыль до уплаты налогов</b>	<b>38 215</b>	<b>16 053</b>	<b>16 253</b>	<b>15 891</b>	<b>-362</b>	<b>97,8</b>	<b>4 445</b>	<b>4 173</b>	<b>3 095</b>	<b>4 178</b>
5.	<b>Налог на прибыль</b>	<b>6 237</b>	<b>2 503</b>	<b>3 012</b>	<b>2 384</b>	<b>-628</b>	<b>79,1</b>	<b>667</b>	<b>626</b>	<b>404</b>	<b>627</b>
6.	<b>Чистая прибыль</b>	<b>31 978</b>	<b>13 550</b>	<b>13 241</b>	<b>13 507</b>	<b>267</b>	<b>102,0</b>	<b>3 778</b>	<b>3 547</b>	<b>2 631</b>	<b>3 551</b>
7.	<b>Показатель EBITDA (млн.сум / %)</b>	<b>42 681</b>	<b>21 389</b>	<b>24 483</b>	<b>28 163</b>	<b>-16658</b>	<b>61,0</b>	<b>7 696</b>	<b>7 300</b>	<b>6 105</b>	<b>7 002</b>
8.	<b>Дебиторская</b>	<b>43 736</b>	<b>31 724</b>	<b>18 923</b>	<b>28 619</b>	<b>-18308</b>	<b>58,1</b>	<b>47 191</b>	<b>33 001</b>	<b>34 859</b>	<b>28 619</b>
9.	<b>Кредиторская</b>	<b>3 590</b>	<b>1 443</b>	<b>947</b>	<b>897</b>	<b>-2953</b>	<b>16,6</b>	<b>5 536</b>	<b>5 253</b>	<b>1 644</b>	<b>597</b>

### Распределение чистой прибыли

млн.сум

№	Направление	Итого 2024г.		Итого 2025г.		Итого 2026г.	В том числе:			
		доля, %	млн.сум	(ожидание)			1-кв	2-кв	3-кв	4-кв
				доля, %	млн.сум					
	<b>Чистая прибыль:</b>	<b>100 %</b>	<b>31 978</b>		<b>13 241</b>	<b>13 507</b>	<b>3 778</b>	<b>3 547</b>	<b>2 631</b>	<b>3 551</b>
1.	Всего дивиденгов:	30,4%								
	<i>В том числе</i>									
	По привилег. акциям									
	По простым акциям:	30,4%								
	<i>Из них:</i>									
	Гос. доля	25,00 %								
2.	Фонд инновационного развития	10,0%								
3.	Резервный фонд	0%								
4.	Для развития предприятия	69,6%								
5.	капитализация	-								
6.	Бонус 3% от ЧП	100 %								

**Прогнозируемое распределение чистой прибыли 2025 года  
и размер дивидендов выплачиваемых в 2026 году**

*тыс.сум*

Чистая прибыль по итогам 2025 года		13 241 045
- на капитализацию		12 669 717
- на дивиденды		571 328
- на Фонд развития инноваций		-
- на пополнение Резервного фонда	-	-
- для развития предприятия с последующей капитализацией		-
Ожидаемые выплата дивидендов на одну акцию, сум		100

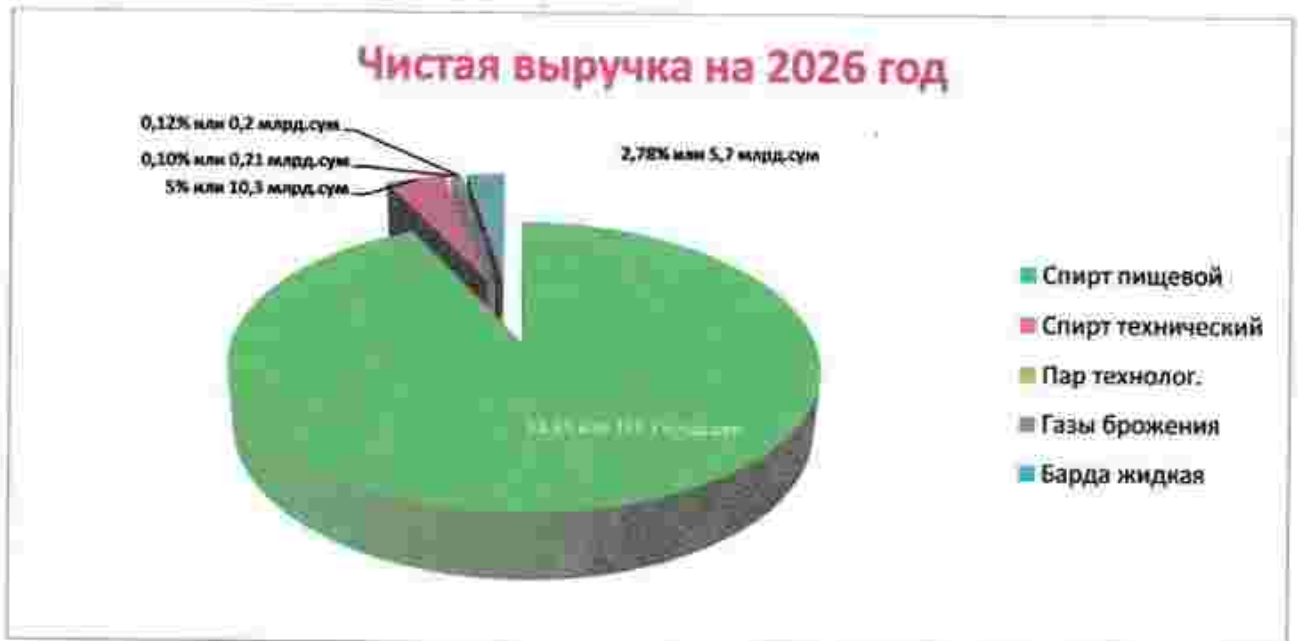
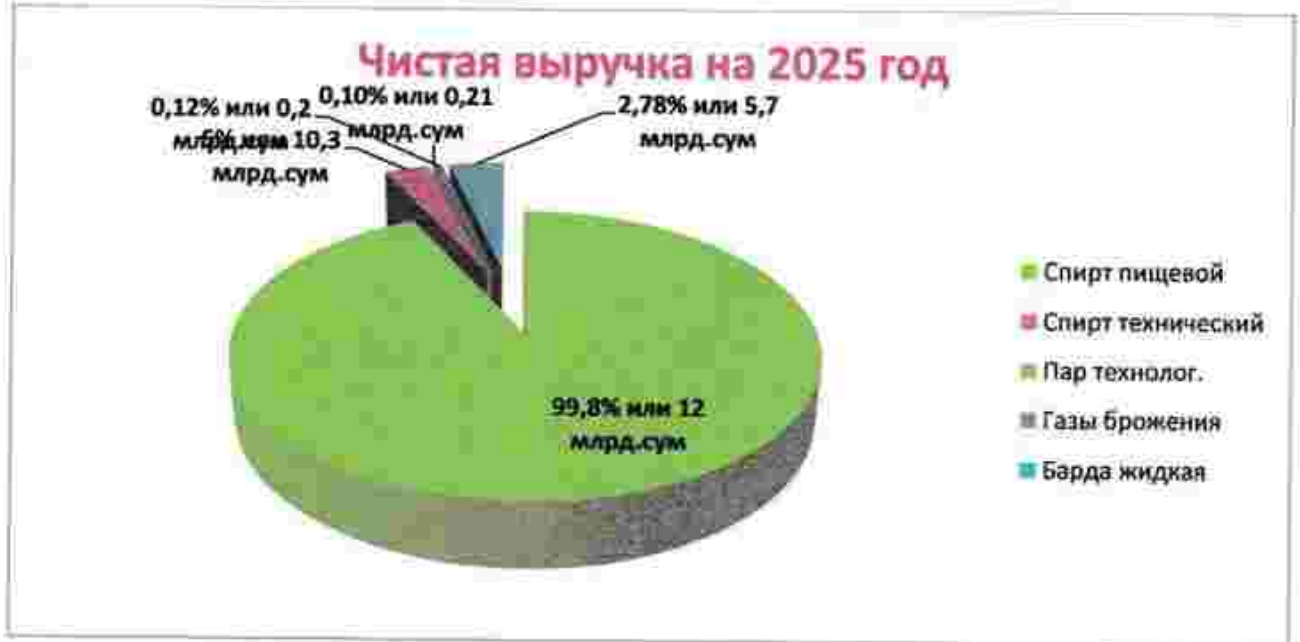
**6.2.3. Основные источники формирования доходов (прогноз цен)**

*млн.сум*

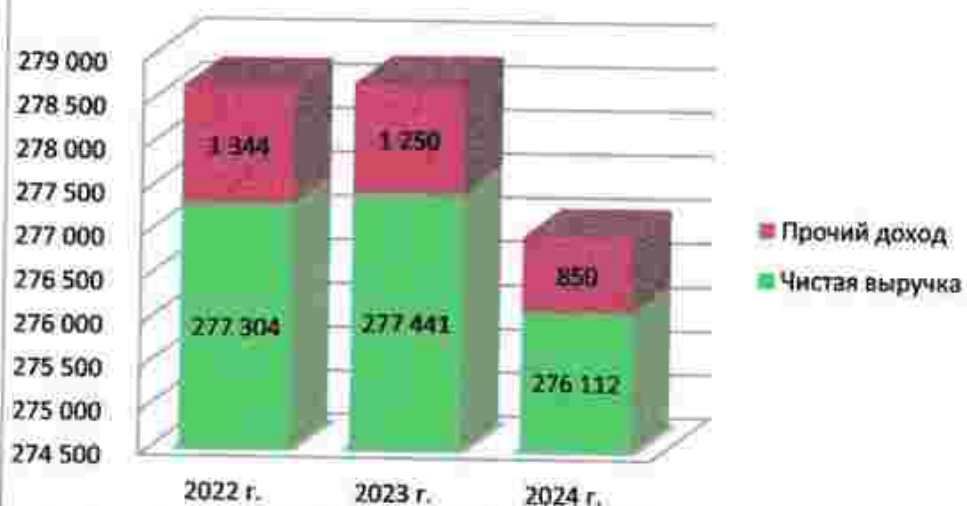
№	Источники доходов	2024г.	2025г. 9 мес. (факт)	2025г. (план)	2026г. (план)	изменение		В том числе,			
						(+/-)	%	1-кв	2-кв	3-кв	4-кв
	<b>Всего</b>	241 742	166 048	229 416	257 200	27 784	112,1	60 533	65 827	63 046	67 794
1.	Доходы от основной деятельности	238 093	164 595	225 437	255 350	29 913	113,3	60071	65364	62583	67332
2.	Доходы от прочей деятельности, в том числе:	1 172	1 372	2 061	1 850	-211	89,8	402	463	463	462
	Полученные штрафы и пени										
	Вспомогательные услуги	572	990	1 752							
	аренда	282	226	309							
	Списание основных средств с баланса										
	Без возм. Фин. Помощь, благотворительность										
3.	Доходы от финансовой деятельности, всего	2 475	82	109	-	-	-	-	-	-	-
	В том числе:										
	Доходы кроме полученных дивидендов и ценных бумаг										
	аренда										

Положительный курс разницы	2 475,12	81,52	95	-	-	-	-	-	-
капитализация долей									
Кроме финансовой деятельности			14						

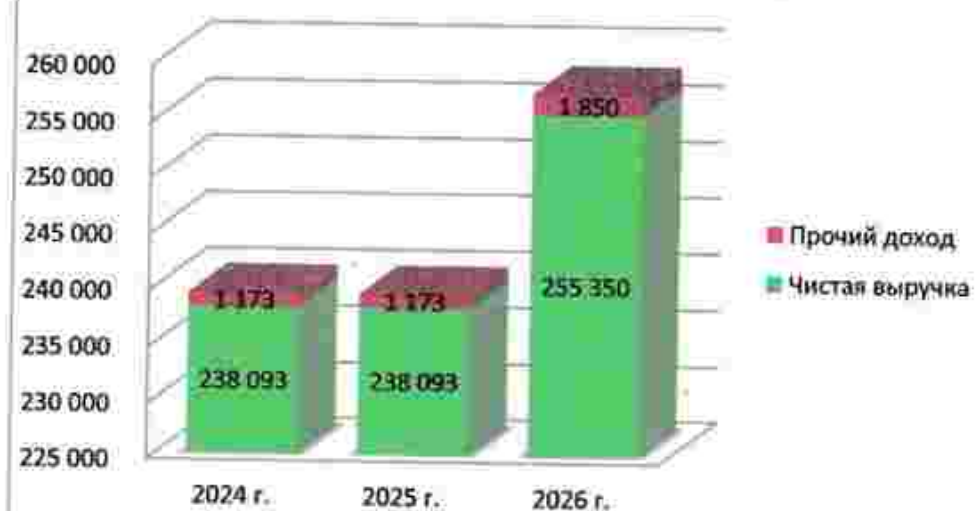
### Состав доходов



### Состав доходов на 2025 год



### Состав доходов на 2026 год



## 6.2.4. Затраты и оптимизация себестоимости

### Себестоимость спирта пищевого

Наименование затрат	Ед. изм.	Норма расхода	Цена (сум)	Сумма (сум)	Доли в себестоимости
<b>Материалы в т.ч.:</b>				<b>122 64 1091</b>	<b>35,70%</b>
Пшеница	кг	31,63	3 362 215,00	106 346 860	29,81%
Термомакс	кг	5,68	123340	700 571	0,20%
Глюкозюр	кг	11,68	90 290,00	1 054 587	0,30%
ALPHA C	кг	0,79	205722,00	162 520	0,05%
Вискостар I	кг	0,866	228 730,00	198080	0,06%
Альфасепт	кг	0,21	1 679 300,00	352 633	0,10%
Серная кислота	кг	23,56	1 375,9	32 416	0,01%
Гидрохлорид	кг	7,33	4 732,14	34 687	0,01%
Карбамид	кг	25,13	3 562,5	89 526	0,03%
Формалин	кг	5,24	6 000,00	31 440	0,01%
Пенициллин	кг	0,1047	492 700,00	51 586	0,01%
Сухие спиртовые дрожжи	гр	18,3200	454,0	8 317	0,00%
<b>Производственные отходы</b>	сум			<b>- 6 451 275</b>	<b>-1,81%</b>
<b>Всего затраты на материалы и комплектующие</b>				<b>102611969</b>	<b>28,77%</b>
<b>Расходы на коммунальные услуги, из них:</b>				<b>20 029 122</b>	<b>5,61%</b>
Электроэнергия	кВт/ч	3 682,80	1 055,00	3 885 354	1,09%
Теплоэнергия	гкал	40,33	275 640,00	11 116 561	3,12%
Вода	м3	413,38	1 575,21	651 160	0,18%
Химически очищенная вода	м3	148,26	5 806,41	860 858	0,24%
Вода оборотная	тыс м3	8,63	406 470,00	3 507 836	0,79%
<b>Прочие производственные издержки</b>				<b>6 936 597</b>	<b>1,94%</b>
Амортизация ОС и НМА	сум			5 382 471	1,51%
Расходы на оборудование, инструменты, смазочные материалы	сум			754126	0,21%
Таможенные сборы и оформление	сум				0,00%
Услуги сторонних организаций по кооперации	сум			800 000	0,22%
Сертификация, испытания и лаборатория	сум				0,00%
Прочие прямые производственные издержки				8944243	2,51%
Зарплата производственного персонала с ЕСП	сум			8 732 596	2,45%
<b>Итого производственная себестоимость:</b>				<b>147 254 527</b>	<b>41,28%</b>
<b>Затраты на управление, из них:</b>				<b>4 436 449</b>	<b>1,24%</b>
плата услуг связи за аренду, предоставление услуг, передачу данных, (АТС, мобильная, спутниковая, междугородные и международные телефонные переговоры, Интернет).				13 128	0,004%
Прочие расходы				4 423 321	1,24%
<b>Расходы по реализации, из них:</b>				<b>930 535</b>	<b>0,26%</b>
затраты по отгрузке товаров				930 535	0,26%
затраты на рекламу и изучении рынка сбыта					
<b>Прочие операционные расходы, из них:</b>				<b>9 891 658</b>	<b>2,77%</b>
платежи в бюджет и государственные целевые фонды				2 198 538	0,62%
затраты на освоение производств, цехов, агрегатов и цехах увеличения уровня локализации					
услуги банков и другие				7 693 120	2,16%
<b>Расходы по финансовой деятельности</b>				<b>1 862 546</b>	<b>0,52%</b>
<b>Расходы по налогам от прибыли</b>				<b>1 743 643</b>	<b>0,49%</b>
<b>Чистая прибыль (Рентабельность)</b>				<b>7 377 935</b>	<b>2,07%</b>
<b>Договорная цена без НДС</b>				<b>176 000 000</b>	<b>49,34%</b>
Акциз				150 000 000	42,05%
НДС				38 220 000	10,97%
<b>Договорная цена с акцизом и НДС</b>				<b>356 220 000</b>	<b>100,00%</b>

## Информация о благотворительности предприятия

Млн сум

№	Направление благотворительной помощи	Факт за 2024 г	2025 год За 9 месяцев	Факт 2025г	План на 2026 год	Основание
1.	Узбекистонтоъанавий таэквондо федерациясининг	100 000				
2	Узбекистон Республикаси Президентининг "Иккинчи жахон уруши катнашчиларни рағбатлантириш туғрисида" 21.04.2021йил фармони Узбекистон Республикаси Президентининг Янгийўл тумандаги Ҳалқ қабулхонаси мудирининг 2024 йил 17 июлдаги 100-сонли мурожаат хати	17 000	10 000		10 000	Узбекистон Республикаси Президентининг "Иккинчи жахон уруши катнашчиларни рағбатлантириш туғрисида" 21.04.2021йил фармони Узбекистон Республикаси Президентининг Янгийўл тумандаги Ҳалқ қабулхонаси мудирининг 2024 йил 17 июлдаги 100-сонли мурожаат хати
3	Янгийўл шаҳар ҳокими					
4	Ўзбекистон Республикаси Президент Администрацияси ва Ҳукумати шунингдек Янгийўл шаҳар ҳокимлиги мурожаат хатига асосан	200 000		146 000	90 000	Ўзбекистон Республикаси Президент Администрацияси ва Ҳукумати шунингдек Янгийўл шаҳар ҳокимлиги мурожаат хатига асосан
5	Бошқалар	5 000				
<b>ИТОГО</b>		<b>322 000</b>	<b>10 000</b>	<b>146 000</b>	<b>100 000</b>	

*\*) отражается благотворительность и безвозмездная помощь на основе Постановления Президента Республики Узбекистан и других нормативных документов.*

**Состав производственной себестоимости (формирование)**

№	Состав затрат	Классификация затрат	2024г. (факт)	9 мес. 2025г. (факт)	2025г. (план)	2026г. (план)	рост				в том числе				
							млн. сум	млн. сум	млн. сум	млн. сум	(+/-)	%	1-кв	2-кв	3-кв
1.	Себестоимость Всего	млн. сум	180203,9	135996,1	190646,0	213653,3	23007,3	112,1	50227,4	54698,6	52372,1	56355,2			
	Из них в числитель дроби	%	75,6	81,9	84,6	83,7	-0,9								
	Состав														
1.1.	Сырье, материалы, зап. частн. в том числе:	млн. сум	151185,4	113240,8	157476,5	177729,7	20253,2	112,9	41825,7	45484,8	43552,1	46867,1			
1.1.1	Основное сырье	млн. сум	127354,7	92288,6	128654,0	147893,6	19239,6	115,0	34711,9	37905,2	36292,8	38973,7			
	плата за монтаж возвратных отходов	млн. сум	111 194,2	84 774,2	117257,6	136739,3	19481,7	116,6	32249,8	34996,4	33496,6	35996,5			
	фармацевт.	млн. сум	2 779,5	2 088,5	2870,9	2896,6	25,7	100,9	682,3	741,6	709,9	762,8			
	химикаты	млн. сум	13 380,9	4 628,0	6290,6	8257,7	1967,1	131,3	1779,8	2167,1	2086,3	2224,4			
	Э/Ф	млн. сум	5 981,6	1 798,0	2234,9	1932,4	-301,5	86,5	283,1	551,4	527,0	570,9			
1.1.2	Энергоуслуги:	млн. сум	23 830,8	19 962,1	28822,5	29836,1	1013,6	103,5	7113,8	7579,6	7259,4	7883,3			
	электроэнергия	млн. сум	4 894,3	3 776,3	5251,8	5694,5	442,7	108,4	1341,5	1456,5	1304,2	1502,2			
	Газ	млн. сум	779,8	1 617,5	3148,2	505,4	-2642,8	16,1	325,5	32,6	36,2	111,1			
	парово	млн. сум	13 234,1	10 682,1	14927,3	16654,1	1716,6	111,5	3799,3	4304,7	4119,6	4430,5			
	тепло энергии	млн. сум	4 922,7	3 886,2	5485,1	6982,2	1497,2	127,3	1647,5	1785,8	1709,3	1839,6			
1.2.	Заработная плата работников:	млн. сум	9 653,9	7 340,6	10225,9	12527,9	2302	122,5	2893,0	3224,4	3086,7	3323,8			
	Премия	млн. сум	3 807	-	-	-	-	-	-	-	-	-			
	доплата	млн. сум	404,0	174,0	216,3	297,1	80,8	137,4	68,6	76,4	73,4	78,8			
	отпусков	млн. сум	1 442	2 073,8	2577,9	3539,1	961,2	137,3	817,3	910,9	872,0	939,0			
1.3.	Сод. страх	млн. сум	1 158,5	880,9	1227,1	1503,3	276,2	122,5	347,2	386,9	370,4	398,9			
1.4.	Амортизация основных средств (не матер. активов):	млн. сум	2 030,2	1 497,5	3445,2	7480,7	4035,5	217,1	1765,0	1913,5	1831,6	1970,6			
1.5.	Прочие затраты:	млн. сум	16 175,8	13 026,4	18271,3	14411,7	-3859,6	78,9	3396,4	3689,1	3531,3	3794,9			
	прочие прямые производ. затраты	млн. сум	14 103,3	11 599,3	16373,6	12259,1	-4114,5	74,9	2889,9	3138,0	3003,6	3227,6			
	затраты на текущий и кап. ремонт	млн. сум	2 072,5	1 427,1	1897,7	2152,6	254,9	113,4	506,5	551,1	527,7	567,3			
947510	спирт пищевой "Дюкс"	тыс. руб.	1 032,3	400,6	551,8	770,0	218,2	139,5	144,0	210,0	201,0	215,0			
892	На единицу	руб.	120 802,4	126 125,6	128174,32	147254,53	19080,2	114,9	147254,53	147254,53	147254,53	147254,53			
	исход	млн. сум	124 697,2	50 528,4	79808,3	113369,3	33351,0	142	21178,0	30923,5	29598,2	31659,7			
2.	спирт пищевой "Альфа"	тыс. руб.	316,8	601,1	858,6	598,0	-260,6	69,6	179,0	140,0	134,0	145			
	На единицу	руб.	122 641,7	125 533,0	128268,08	147560,0	19291,9	115,0	147560,0	147560,0	147560,0	147560,0			
	сумма	млн. сум	38 854,4	75 453,6	134032,1	88181,1	-5851,0	65,8	26353,5	20658,4	19773,0	21396,2			
3.	спирт технического	тыс. руб.	28,8	16,6	25,6	39,6	12,2	144,5	5,8	11,3	10,8	11,7			
	На единицу	руб.	269 213,0	180 687,3	157810,03	116301,07	-4109,9	73,7	116301,07	116301,07	116301,07	116301,07			
	сумма	млн. сум	7 761,9	3 002,4	2978,3	4665,8	1627,6	154,0	674,9	1314,2	1256,1	1360,7			

**План целевых показателей по снижению себестоимости на 2026 год по АО «ВЮКІМУО»**

Показатель	Ед.изм.	Средняя снижение себестоимос- ти	Всего	в том числе производственные затраты						Всего	в т.ч. вспомогательные затраты		
				Эконо- мия энер- госур- сов	Нормиро- вание и сокраще- ние удельных норм расхода сырья	Снижение прямых затрат косвенны- х затрат	Снижение тех- нологиче- ских и других потерь	Оптимиза- ция технолог- ических процессов снижение тех нологиче- ских и других потерь	Оптимиза- ция затрат на произво- дствен- ные цели		Снижение удельных затрат за счет производ- ительнос- ти труда и основных фондов	Снижение расходов на АУП	Снижение наклад- ных затрат
Факт за 2024 год	% млн сум	6,8 4158	0,60 368	0,11 69	0,45 278	0,61 371	0,84 25	1,31 800	6,8 4158	0,60 368	6,8 4158	0,60 368	
ожидаемое за 2025 год	% млн сум	5,8 3452,8	0,66 392,6	0,25 148,63	0,10 61,09	0,36 216,2	1,61 964,6	0,65 390,29	5,8 3452,8	0,66 392,6	5,8 3452,8	0,66 392,6	
Прогноз за 2026 год	% млн сум	6,0 4511	1,38 1044	0,40 303	0,12 91	0,92 696	0,23 174	0,48 363	6,0 4511	1,38 1044	6,0 4511	1,38 1044	

### 6.2.3 Прогноз о денежных потоках

№	Наименование индикатора	2019г.		2020г. - прогноз		2021г. - прогноз		2022г. - прогноз		2023г. - прогноз		2024г. - прогноз	
		млрд руб.	млрд руб.	млрд руб.	млрд руб.	млрд руб.	млрд руб.	млрд руб.	млрд руб.	млрд руб.	млрд руб.	млрд руб.	млрд руб.
1	Остаток на начало расчетного периода	17 454	11 936	9 308	20 113,25	30 113,25	2 415,50	13 543,85	7 711,90				
2	Операционные поступления												
	Изучения на разведку (включая разведочную)	504 706	527 128	491 994	409 924,32	45 510,05	111 597,84	114 918,00	180 408,41				
3	Оплата лицензионных платежей, вознаграждений за нефтяную лицензию, роялти	296	377 129	378 641	288 752,34	46 620,62	44 690,62	44 690,62	50 890,62				107 887,48
4	Продажа	7	21 465	16 797	25 755,00	-3 982,12	6 410,14	6 410,14	6 410,14				6 806,29
5	Оплата налогов (финансовый блок не учитывается в расчете)	41 615	47 303	14 189	40 402,72	3 072,13	378,00	7 100,88	378,00	10 100,58	378,00	18 172,26	296,28
	Всего операционных	848 081	974 819	941 526	540 587,22	37 619,22	167 591,65	161 527,02	207 555,66				109 880,31
6	Материальные поступления												
	Продажа и реализация основных средств, в том числе оборудования	1 927	475	698	5 801,20	166,00	5 801,20	166,00	5 801,20				5 901,00
	Итого материальных	1 927	475	698	5 801,20	166,00	5 801,20	166,00	5 801,20				5 901,00
7	Изменение запасов												
8	Изменение запасов по инвестиционным проектам												
9	Прочие поступления и выплаты по инвестиционным проектам												
	Всего прочих поступлений	3 822	475	803	5 901,00	166,00	5 901,00	166,00	5 901,00				5 901,00
10	Финансирование от государства												
	Получение от государства	1 256	1 822	1 601	701,03	107,85	403,13	403,13	2 241,81				0,00
11	Изменение в результате деятельности												
	Изменение в результате деятельности	97,9	97,9	97,9	1 442,76								0,00
12	Изменение в результате деятельности												
	Изменение в результате деятельности												0,00
13	Изменение в результате деятельности												
	Изменение в результате деятельности												0,00



**6.2.4 Финансовая стабильность, ликвидность и платежеспособность, (внутренняя и внешняя) задолженность, кредитная нагрузка**

**Финансовая стабильность, ликвидность и платежеспособность (анализ GAP)**

№	Наименование показателей	2024 год	Факт за 9 месяцев 2025 год	Факт 2025 год	Прогноз 2026 год
1.	Величина собственных оборотных средств (тыс.сум)	68 515 112	66 621 549	61 313 557	72 559 838
2.	Доля собственных оборотных средств в покрытии запасов	2,577	2,416	2,64	2,88
3.	Доля оборотных средств в активах	0,65	0,54	0,49	0,52
4.	Доля производственных запасов в текущих активах	0,41	0,36	0,39	0,36
5.	Коэффициент финансовой зависимости	1,13	1,19	1,11	1,04
6.	Коэффициент финансового рычага (левериджа)	0,11	0,17	0,101	0,04

**Задолженность (внутренняя и внешняя), кредитная нагрузка**

**Кредиторская ва дебиторская задолженность**

млн. сум

№	Показатели	На начала отчетного периода	В том числе			
			01.04.2026г	01.07.2026г	01.10.2026г	01.01.2027г
1.	Дебиторская задолженность всего, <i>В том числе:</i>	18 923	47 191	33 001	34 859	28 619
	<i>просроченная, из них</i>					
	<i>безнадёжная</i>					
2.	Кредиторская задолженность всего, <i>В том числе:</i>	947	5 536	5 253	1 641	597
	<i>просроченная</i>	-	-	-	-	-



6.2.5 Платежи в государственный бюджет

Мил. сум

№	Платежи	2024 г.	2025г. факт	2026г. прогноз	Изменение		В том числе			
					(+/-)	%	1-квартал	2-квартал	3-квартал	4-квартал
	<b>Всего</b>	<b>264 183 823</b>	<b>251 439 156</b>	<b>248 266 406</b>	<b>-3 172 750</b>	<b>98,74</b>	<b>52557241</b>	<b>65593805</b>	<b>62731239</b>	<b>67384121</b>
1.	Косвенные налоги, в том числе:	248 288 976	238 956 702	236400624	-2556078	98,93	49512563	62588395	59904591	64395075
	НДС	36 303 844	32 721 240	32 862 211	140 971	100,43	7794150	8393395	8034591	8640075
	Акциз	211 985 132	206 235 462	203 538 413	-2 697 049	98,69	41718413	54195000	51870000	55755000
2.	Налог за пользование земл.									
3.	Налог за использование	963 080	1 302 418	1 485 852	183 434	114,08	371463	371463	371463	371463
4.	Налог на прибыль	5 959 192	3 162 949	2 351 857	-811 092	74,36	634982	625951	464263	626661
5.	Налог на доходы с физических лиц, сумма строгих установленных налогов и социальный налог.	6 992 666	6 154 465	6 290 645	136 180	102,21	1608003	1560881	1560881	1560880
6.	Налог на имущество	852 653	920 873	913 836	-7037	99,24	228459	228459	228459	228459
7.	Земельный налог	627 518	720 126	780 316	60190	108,36	195079	195079	195079	195079
8.	Налог с оборота									
9.	Гос пошлина и сборы									
10.	<b>Прочие налоги</b>	<b>499 738</b>	<b>221 623</b>	<b>43 276</b>	<b>178 347</b>	<b>19,53</b>	<b>6692</b>	<b>23577</b>	<b>6503</b>	<b>6504</b>

6.2.6. Сопоставление показателей АО "Віокіно" с другими аналогичными предприятиями (в том числе зарубежными)

№	Показатели	Единица измерения	АО "Віокіно"		2025 г.				2026 г.					
			2025г.	2026г	"Наименование" (Россия)	"Наименование" (гос-во)	"Наименование" (гос-во)	"Наименование" (Россия)	"Наименование" (гос-во)	"Наименование" (гос-во)	"Номинал" (доллар)	"Номинал" (доллар)		
1.	Товаро-сырьевые запасы, в том числе:	млн сум	23226	25289										
	Сырье пшеница	млн сум	12714	15801										
	Сырье прочие	млн сум	10512	9488										
2.	Цена продукции (услуг)	млн сум/тыс долл	154750	176000										
3.	Сред. доход на единицу продукции	млн сум	814	909										
4.	Чистая прибыль	млн сум	13241	13507										
5.	Показатель EBITDA	Тыс.долл. %	2031	2337		115,0								
6.	Себестоимость, в том числе:	млн сум	187960	218653										
	Доля в чистой выручке	%	83,4	85,6										
	Доля сырья и основных материалов в себестоимости	%	82,6	83,2										
7.	рентабельность активов	%	56,0	51,8										
8.	рентабельность затрат	доли												
9.	Численность работников	чел	281	281										
10.	Производительность труда (доход на одного работника)	млн сум	814	909										



**XV. Ключевые показатели эффективности (КРЭ)  
Прогноз основных ключевых показателей эффективности**

Тыс сум

№	Показатель	Удельный вес	в том числе по кварталам						
			I квартал 2026г		I полугодие 2026г		9 месяцев 2026г		2026год
			С	С	С	С	С	С	
I	Выполнение прогноза чистой выручки от реализации	20,00	60 070 713	125 435 391	188 018 779	255 350 480			
II	Выполнение прогноза чистой прибыли	20,00	3 778 514	7 325 569	9 956 393	13 507 500			
III	Рентабельность активов Крр= Пудл/Аср	15,00	0,03	0,06	0,09	0,12			
	1. Пудл- прибыль до уплаты налога на прибыль (гр 5, стр 240 или убыток со знаком минус гр 6 стр 240 формы № 2 "Отчет о финансовых результатах")		4 445 273	8 618 279	11 713 365	15 891 134			
	2. Аср- среднесрочная величина стоимости активов, рассчитываемая по формуле $Acp = (A1 + A2) / 2$ , где А1-стоимость активов на начало периода(гр 4 стр 400 формы №1 "Бухгалтерский баланс"; А2 - стоимость активов на конец периода (гр 4 стр 400 формы №1 "Бухгалтерский баланс");		154 639 045	133 795 087	129 838 503	132 415 067			
IV	Снижение себестоимости продукции (в процентах к установленному заданию) $3 = СП/П \times 100$	10,00	0,84	0,85	0,86	0,86			
	СП- сумма полной себестоимости товарной продукции.		50227375	106925993	161298116	218653347			
	П- сумма товарной продукции в действующих ценах по ф. №2 стр 020		60070713	125435391	188018779	255350480			
V	Коэффициент использования производственных мощностей (ниже 0,5, то низкий уровень использования производственных мощностей)								
	$K_{им} = Q_{факт} / ((Q_{проект} - Q_{аренд} + Q_{консерв}))$	15,00	0,61	0,64	0,66	0,66			
	Qфакт - фактический объем выпущенной продукции за отчетный период в сопоставимом стоимостном выражении		53 162 705	111 005 429	166 384 287	225 963 086			
	Qпроект- максимальный объем выпуска продукции за установленный период времени в сопоставимом стоимостном выражении, который может достигнут при полном использовании основного технологического оборудования		86 192 729	173 635 607	251 967 556	340 200 600			

Qарвал- объёмны продукция (сосоставимые ), приходящиеся на мощность , сданные в аренду						0	0	0	0
Qконсерв - объёмны продукция (сосоставимые ), приходящиеся на законсервированные мощности						0	0	0	0
<b>VI Коэффициент покрытия (платежеспособности)</b>									
Кол=A2 / (П2-До)	10,00	6,84	8,63	42,2	122,5				
1. А2- текущие активы разд II актива баланса стр 390		69 686 878	71 229 406	69 372 405	73 157 043				
2. П2 - обязательства , раздел II пассива баланса , стр 770		11 535 868	8 253 262	1 643 979	597 205				
3. До - долгосрочные обязательства стр 490 Бухгалтерского баланса		0	0	0	0				
<b>VII Коэффициент финансовой независимости</b>									
Ксс= П1 / (П2-До) больше 1	10,00	10,67	15,21	77,98	220,72				
1. П1 - источники собственных средств, итог раздела I пассива баланса, стр 480		123 103 177	125 541 825	128 194 524	131 817 862				
2. П2 - обязательства , раздел II пассива баланса , стр 770		11 535 868	8 253 262	1 643 979	597 205				
3. До - долгосрочные обязательства стр 490 бухгалтерского баланса									
<b>VIII Расчет дивиденгов</b>	0,00	0	0	571,328	0				
<b>IX Рентабельность инвестиций акционеров (TSR)</b>	0,00	0	0	0,03	0,0				
Цена акции в конце периода - цена акции в начале периода + выплаченные в течении периода дивиденды) / цена акции в начале периода									
Цена акции в начале периода		3 350	3 350	3 350	3 350				
Цена акции в конце периода		3 350	3 350	3 350	3 350				
Дивиденды в течении периода				100					
<b>Итого</b>	<b>100</b>								

**Прогноз дополнительных ключевых показателей эффективности**

Тыс сум

№	Показатель	Удельный вес	в том числе по кварталам						
			I квартал 2026г		I полугодие 2026г		9 месяцев 2026г		2026 год
			C	C	C	C	C	C	
<b>I</b>	<b>Прибыль до вычета процентов, налогов (EBIT-Earnings Before Interest, Taxes)</b>	<b>10,00</b>	5 045 013	9 696 803	13 147 297	17 557 418			
	1 Чистая прибыль +		3 778 514	7 325 568	9 956 392	13 507 500			
	2 Расходы по налогу на прибыль +		666 759	1 292 710	1 756 973	2 383 634			
	Возмещенный налог на прибыль -								
	(+Чрезвычайные расходы)								
	(- Чрезвычайные доходы)								
	3 Проценты уплаченные +								
	Проценты полученные -		599 710	1 075 525	1 433 932	1 666 284			
	<b>EBIT = (1+2+3)</b>								
<b>II</b>	<b>Прибыль до вычета процентов, налогов и амортизация (EBITDA-Earnings Before Interest, Taxes, Depreciation &amp; Amortization)</b>	<b>10</b>	7 696 444	14 996 665	21 101 590	28 163 142			
	1. EBIT		5 045 013	9 693 803	13 147 297	17 557 418			
	2 Амортизационные отчисления по материальным и нематериальным активам +		2 651 431	5 302 862	7 954 293	10 605 724			
	3. Переоценка активов								
	<b>EBITDA = (1+2+3)</b>								
<b>III</b>	<b>Соотношение затрат в доходе (CIR) (Операционные расходы/Выручка)</b>	<b>5,00</b>	7 696 444	14 996 665	21 101 590	28 163 142			
	Операционные расходы/Выручка		0,92	0,93	0,94	0,94			
	1 Себестоимость продаж +		55 488 200	116 666 587	176 258 981	239 643 062			
	2 Расходы периода +		50 227 375	106 925 993	161 298 116	218 653 347			
	в т.ч. Расходы по реализации		5 260 825	9 740 594	14 960 865	20 989 715			
	Административные расходы		311 117	622 331	933 545	1 244 759			
	Прочие операционные расходы		1 484 868	2 969 736	4 454 603	5 939 471			
	3. Выручка		3 464 840	6 148 528	9 572 717	13 805 485			
<b>IV</b>	<b>Рентабельность привлеченного капитала (ROCE) (Чистая прибыль / Привлеченный капитал на начало и конец периода)</b>	<b>5,00</b>	60 070 713	125 435 391	188 018 779	255 350 480			
			12,6	25,9	39,9	55,3			

	1 Чистая прибыль		3 778 514	7 325 569	9 956 393	13 507 500
	2 Приращенный капитал на начало и конец периода		29 881 122	28 239 819	24 935 178	24 411 791
<b>V</b>	<b>Рентабельность акционерного капитала (ROE)</b>					
	(Чистая прибыль/Среднегодовой акционерный капитал	5,00	3,1	6,0	8,0	10,8
	1 Чистая прибыль		3 778 514	7 325 568	9 956 392	13 507 500
	2 Среднегодовой акционерный капитал		120 842 114	122 061 438	124 209 777	125 199 457
<b>VI</b>	<b>Коэффициент абсолютной ликвидности</b>					
	(Рекомендуемая нижняя граница этого показателя -0,2, т.е. выполняется условие Кал больше 0,2) Кал = Дс / То	5,00	0,21	1,64	4,70	32,23
	1. Де - денежные средства - суммы строк раздела актива баланса, стр 320 (стр330+340+350+360)		2 415 462	13 550 709	7 719 269	19 248 771
	2. То- текущие обязательства, стр 600. И раздела пассива баланса		11 535 868	8 253 262	1 643 979	597 205
<b>VII</b>	<b>Оборачиваемость кредиторской задолженности в днях</b>					
	Окр дн = Дн / (Вр / Кз ср)	5,00	8,3	7,6	2,4	0,9
	1. Вр - чистая выручка от реализации продукции отчетного периода стр 010, гр 5 форма №2 " Отчет о финансовых результатах"		60 070 713	125 435 391	188 018 779	255 350 480
	2. Дн- количество календарных дней в периоде		90	182	273	365
	3. Кз ср - среднее арифметическое значение кредиторской задолженности( половина от суммы значений на начало и конец периода по стр 60) раздела II пассива баланса форма №1 " Бухгалтерский баланс"		5 535 868	5 253 262	1 643 979	597 205
<b>VIII</b>	<b>Оборачиваемость дебиторской задолженности в днях</b>					
	Одз дн = Дн / (Вр / Дз ср)	5,00	70,7	47,9	50,6	40,9
	1. Вр - чистая выручка от реализации продукции отчетного периода стр 010, гр 5 форма №2 " Отчет о финансовых результатах"		60 070 713	125 435 391	188 018 779	255 350 480
	2. Дн- количество календарных дней в периоде		90	182	273	365
	3. Дз ср - среднее арифметическое значение дебиторской задолженности ( половина от суммы значений на начало и конец периода по стр 210 раздела II актива баланса форма №1 " Бухгалтерский баланс"		47 191 167	33 001 483	34 859 072	28 618 851
<b>IX</b>	<b>Коэффициент износа основных средств (превышает 0,5 значительная изношенность оборудования)</b>					
	Кизн = И / О	5,00	0,39	0,41	0,44	0,46

	И - износ основных средств - строка 011 формы №1 "Бухгалтерский баланс"				40 189 411	42 840 839	45 440 422	48 148 496
	О - первоначальная стоимость основных средств - строка 010 формы №1 "Бухгалтерский баланс"			103 890 836	104 123 309	104 123 309	104 123 309	105 123 309
X	Производительность труда							
	$Vч = \frac{Bp}{Чср}$	10,0		213 775	446 389	669 106	908 721	
	1 Вр - чистая выручка от реализации продукции отчетного периода ,сум:(стр 010, гр 5 формы 2 "Отчет о финансовых результатах"			60 070 713	125 435 391	188 018 779	255 350 480	
	2 Чср - среднесписочная численность сотрудников организации			281	281	281	281	
XI	Коэффициент обновления основных средств							
	$Kн = \frac{An}{Aoc к}$	5,00		0,08	0,08	0,09	0,11	
	An - балансовая стоимость поступивших за период основных средств (строка 101, гр2 формы статотчетности 2- полуа "Отчет о наличии и движении основных средств и других нефинансовых активов"			4 789 412	5 021 885	5 021 885	6 021 885	
	Aoc к - балансовая остаточная стоимость всех основных средств на конец периода (стр 101, гр 9 формы статотчетности 2- полуа "Отчет о наличии и движении основных средств и других нефинансовых активов"			63 701 425	61 282 470	58 682 887	56 974 813	
XII	Фондоотдача							
	$Fo = \frac{Bp}{Фср}$	10,00		0,96	2,05	3,14	4,32	
	1 Вр - чистая выручка от реализации продукции отчетного периода ,сум:(стр 010, гр 5 формы 2 "Отчет о финансовых результатах"			60 070 713	125 435 391	188 018 779	255 350 480	
	2 Фср - среднесрифметическая величина ОС за отчетный период. Определяется по формуле $Fср = \frac{Ф1 + Ф2}{2}$ , где Ф1 и Ф2 - стоимость ОС на начало и конец отчетного периода ,сум: стр 012, гр 3 и 4 формы №1 "Бухгалтерский баланс"			62 411 762	61 202 284	59 902 493	59 048 456	
XIII	Затраты на обучение персонала , в расчете на одного работника							
	$Zобуч / Чср$	5,00		0	50,27	71,82	94,1	
	1.Зобуч - затраты на обучение персонала			0	18 950	27 075	35 475	
	2. Чср - среднесписочная численность сотрудников организации			281	281	281	281	
XIV	Коэффициент текучести кадров							
	$Чнзч / Чкон$	5,00		1,01	1,01	1,01	1,01	
	1. Чнзч и Чкон - численность сотрудников организации на начало и конец периода			282/279	282/279	282/278	282/278	
XV	Энергоэффективность (доля затрат на энергию в структуре себестоимости продукции)							
	$Зз / Зп$	10,00		14,2	14,0	14,0	14,0	

	За - совокупная стоимость затрат производственного назначения на горюче-смазочные материалы, теплоснабжение, потребление электричества, газоснабжение	7 113 806	14 693 388	21 952 771	29 836 118
	Зн - себестоимость произведенной продукции	50 227 375	104 925 993	157 298 116	213 653 347
	<b>Итого</b>	<b>100,00</b>			

### Прогноз удельного веса основных ключевых показателей эффективности

№	Показатель	I квартал	I полугодие	9 месяцев	год
1.	Выполнение прогноза чистой выручки от реализации	20,00	20,00	20,00	20,00
2.	Выполнение прогноза чистой прибыли	20,00	20,00	20,00	20,00
3.	Рентабельность активов	15,00	15,00	5,00	15,00
4.	Снижение себестоимости продукции (в процентах к установленному заданию)	10,00	10,00	10,00	10,00
5.	Коэффициент использования производственных мощностей (ниже 0,5, то интэйл уровень использования производственных мощностей)	15,00	15,00	15,00	15,00
6.	Коэффициент покрытия (платежеспособности)	10,00	10,00	10,00	10,00
7.	Коэффициент финансовой независимости	10,00	10,00	10,00	10,00
8.	Расчет дивидендов	0,00	0,00	5,00	0,00
9.	Рентабельность инвестиций акционеров (TSR)	0,00	0,00	5,00	0,00
	<b>Итого</b>	<b>100</b>	<b>100</b>	<b>100</b>	<b>100</b>

**Прогноз удельного веса дополнительных ключевых показателей эффективности**

№	Показатель	I квартал	I полугодие	9 месяцев	год
I	Прибыль до вычета процентов, налогов (EBIT-Earnings Before Interest, Taxes)	10,00	10,00	10,00	10,00
II	Прибыль до вычета процентов, налогов и амортизации (EBITDA-Earnings Before Interest, Taxes, Depreciation & Amortization)	10,00	10,00	10,00	10,00
III	Соотношение затрат и доходов (CIR)	5,00	5,00	5,00	5,00
IV	Рентабельность привлеченного капитала (ROCE)	5,00	5,00	5,00	5,00
V	Рентабельность акционерного капитала (ROE)	5,00	5,00	5,00	5,00
VI	Коэффициент абсолютной ликвидности (Рекомендуемая нижняя граница этого показателя -0,2, т.е. выполняется условие Кап больше 0,2)	5,00	5,00	5,00	5,00
VII	Оборачиваемость кредиторской задолженности в днях	5,00	5,00	5,00	5,00
VIII	Оборачиваемость дебиторской задолженности в днях	5,00	5,00	5,00	5,00
IX	Коэффициент износа основных средств (превышает 0,5 значителыная изношенность оборудования)	5,00	5,00	5,00	5,00
X	Производительность труда	10,00	10,00	10,00	10,00
XI	Коэффициент обновления основных средств	5,00	5,00	5,00	5,00
XII	Фондоотдача	15,00	15,00	15,00	15,00
XIII	Затраты на обучение персонала, в расчете на одного работника	0	5,00	5,00	5,00
XIV	Коэффициент текучести кадров	5,00	5,00	5,00	5,00
XV	Энергоэффективность (доля затрат на энергию в структуре себестоимости продукции)	10,00	10,00	10,00	10,00
	<b>Итого</b>	<b>100,00</b>	<b>100,00</b>	<b>100,00</b>	<b>100,00</b>

## XVI. Система оплаты труда

МЛН.СУМ

№	Рабочие, служащие	2025 год (факт)				2026 год (проект)				Рост ФУП, %						
		Средняя численность работников	Фонд заработной платы, всего	в том числе:		Средняя численность	Фонд заработной платы, всего	в том числе:								
				Заработная плата	Премии			Доплата за работу	Премии							
I.	Всего	281	24506,5	18 415,0	2 743,1	2 777,27	573,0	18,7	0	26 475,48	20 495,2	3 715,1	1509,6	755,4	0	108,83
1.	Органы управления	14	3 029,2	1 646,6	320,8	313,8	547,8	422,97	-	3 094,4	1 906,9	296,0	283,3	1 008,1	-	102,15
2.	Исполнительный орган, в том числе	7	528,0	353,3	0	0	174,8	404,2	-	626,33	373,6	-	-	257,6	-	118,5
	Исполнительный орган, в том числе	7	2 501	1 293,2	320,8	313,8	873,0	18,72	-	2 468	1 533,2	296,0	283,3	755,4	-	98,6
	Председатель исполнительного органа	1	383,8	187,3	91,2	52,3	92,8	3,02	-	396,5	183,0	45,7	45,7	122,0	-	103,32
	Члены исполнительного органа	6	2 117,2	1 105,9	269,5	261,5	480,2	15,7	-	2 071,5	950,2	240,3	237,5	633,4	-	100
III.	Контролирующие органы	3	50,5	50,5	0	0	0	0	0	69,0	69,0	-	-	-	-	136,5
	Корпоративный консультант	1	50,5	50,5	0	0	0	0	0	69,0	69,0	-	-	-	-	136,5
	Промышленно-производственный персонал	244,0	19066,9	15 206,40	2 162,71	2297,0		0,00	0,00	20587,68	16 469,83	3 072,52	1044,33			104,68
IV.	Административно-управленческий персонал (без членов ИО)	25,00	1 983,53	1 610,30	207,63	165,60		0,00	0,00	2 922,06	2 466,06	274,00	182,00			147,32
V.	Технический персонал	8,00	287,03	265,07	51,96					497,65	426,17	71,48	0,00			139,39

## XVII. План внешне-экономической деятельности (экспорт и импорт)

### 1.1 Экспорт

АО «ВЮКИМУО» не планирует экспорт готовой продукции.

### Прогнозные показатели предприятия по экспорту.

На 2026 год экспорт продукции не планируется.

*тыс.долл.*

№	Наименования продукции	2024г.	2025г. 9 месяцев	2025г.		2026г. (план)
				план	Ожидаемое	
	<b>ВСЕГО</b>	-	-	-	-	-
1.	Спирт пищевой	-	-	-	-	-
2.	Спирт технический	-	-	-	-	-
	<b>Затраты по экспорту</b>	-	-	-	-	-
3.	Транспортные расходы	-	-	-	-	-
4.	Реализация	-	-	-	-	-
5.	Прочие расходы	-	-	-	-	-

Прогнозные показатели по экспорту на 2026 год по АО "Вюкіпуо"

№	Наименование продукции	Единица измерения	2025г. (ожидаемое)		2026г. (план)		рост		1-кв		2-кв		3-кв		4-кв	
			Кол-во	тыс. долл	Кол-во	тыс. долл	(+/-)	%	Кол-во	тыс. долл	Кол-во	тыс. долл	Кол-во	тыс. долл	Кол-во	тыс. долл
	<b>Всего</b>	-	-	-	-	-	-	-	-	-	-	-	-	-	-	-
1.	<b>Группа продукции:</b>															
	Сырттун туура	т.ддд	-	-	-	-	-	-	-	-	-	-	-	-	-	-
	Сырттун техника	т.ддд	-	-	-	-	-	-	-	-	-	-	-	-	-	-

## *1.2 Импорт*

В 2014 году на АО Biokimyo был реализован инвестиционный проект модернизации спиртового производства за счёт монтажа нового высокотехнологичного оборудования – брагоректификационной установки.

АО «**БИОКИМЬО**» заключил контракт №14.0002\_CNT\_r0\_FC\_EN\_RU от 1.02.2014 года, с компанией «**Frilli SRL**» (Италия), на импорт «*Новой брагоректификационной установки для производства 60 000 литров спирта в сутки*» произведенную в 2014 году.

Благодаря обновлению производственная мощность увеличилась в 2,2 раза и составила 1830 тыс. дал пищевого спирта в год.

Для поддержки этой брагоректификационной линии в рабочем состоянии требуется замена запасных частей и деталей. В связи с этим запасные части и детали, комплектующие преобретаются у поставщика линии БРУ с компанией «**Frilli SRL**» (Италия).

В производстве используются теплообменники, которые не производятся в Узбекистане. Основная поставка теплообменников производится с России.

Так как производство спирта непрерывное, эти импортные оборудования и запасные части заменяются ежегодно.

С 1 октября 2020 года вступили в силу требования Постановление Президента Республики Узбекистан ПП-4812 от 21 августа 2020 года «О дополнительных мерах по поддержке отечественных производителей» в части обоснования целесообразности осуществления корпоративных закупок товаров (работ, услуг) по импорту в случае отсутствия возможности закупки у местных производителей (по техническим параметрам, объемам и срокам производства). В связи с этим в наблюдательном совете общества рассматриваются вопросы по закупке импортного оборудования.

В связи с нехваткой основного сырья – пшеницы у местных производителей, обществом закупается по импортным контрактам пшеница с Казахстана. Объёмы закупа представлены в таблицах.

### Информация о закупке предприятием импорта товаров (работ, услуг).

№	Наименование товара(работ, услуг)	Ед.изм.	Годовая потребность	Факт 2024 г		Факт 2025 г		2026г. (план)		1-кв		2-кв		3-кв		4-кв		рост, %
				Кол-во	тыс. долл.	Кол-во	тыс. долл.	Кол-во	тыс. долл.	Кол-во	тыс. долл.	Кол-во	тыс. долл.	Кол-во	тыс. долл.	Кол-во	тыс. долл.	
Всего		Тыс. долл.																
1.	Сырьё (пшеница, тыс. т)	-		3,6	486	1,5	287	4,0	960	1,6	393	0	0	1,2	382	1,2	283	в 2,3 раз
2.	Оборудование (технологич.)	К-т		1	2111	1	897											
3.	Техника																	
4.	Работа (услуги)							21,8		21,8	0		0				0	
5.	Прочие	тыс. долл.		1	100	180	130											

### XVIII. Локализация

АО "ВЮКИМУО" не включен в программу локализации.

№	Наименование локализуемой продукции	Единица изм.	2024 г. (план)			2025 г.			2026 г. (план)			Реализация локализации				
			Кол-во	Сумма	Уровень локализации, %	Кол-во	Сумма	Уровень локализации, %	Кол-во	Сумма	Уровень локализации, %	Добавленная стоимость от реализации локализуемой продукции (млн.руб.)	Эффект от импорта (млн.руб.)	Экспортная продукция (млн.руб.)		
Всего	-	-	-	-	-	-	-	-	-	-	-	-	-	-	-	-
1.																

### XIX. Инвестиционные проекты

Инвестиционные проекты внедряемые предприятием

№	Наименование	Описание	Сроки	стоимость	мощность	Остаток на начало года	2026г. (план)		Выполн. %
							план	факт	
Всего									
1.	Приобретение и установка современного оборудования: технологической линии	Модернизация и реконструкция	2 полугодия	1 000	-	0	1 000	1 000	100,0
2.	Приобретение и установка современной многофазной дробины с электрификацией 122 кВ	Снабжение энергоснабжения	1 квартал	510,3	-	0	510,3	510,3	100,0

### Источники финансирование инвестиционных проектов

№	Наименование показателей	Единиц.изм.	Значение за текущий год	Прогноз* по бизнес плану	Ожидаемое изменение (на %)
1.	<b>Объем капиталовложений за счет всех источников финансирования</b>	млн.сум		<b>1 510,3</b>	
	в том числе:				
	<b>за счет собственных средств</b>	млн.сум		1 510,3	
	Их них:				
	Амортизационные отчисления	млн.сум			
	Средства из чистой прибыли	млн.сум			
	Средства мобилизованные за счет дополнительной эмиссии акций	млн.сум			
	Прочие собственные источники	млн.сум		1510,3	
	Ассигнования из государственного бюджета	млн.сум		-	
	Средства централизованных фондов и целевого финансирования	млн.сум		-	
	Кредиты банка и лизинг	млн.сум		-	
	Заемные средства мобилизованные на рынке ценных бумаг	млн.сум		-	
	Другие заемные средства	млн.сум		-	
	Прочие источники финансирования	млн.сум		-	

\* Прогнозные значения даются с разбивкой по кварталам

## XX. Влияние на экологию и окружающей среде

Для улучшения экологической обстановки на предприятие систематически выполняются следующие природоохранные мероприятия:

- Своевременно производятся расчеты и компенсационные выплаты за сброс загрязняющих веществ,
- Случаи сверхнормативных и аварийных сбросов загрязняющих веществ не допускаются,
- Согласно рабочего проекта очистка производственных сточных вод осуществляется на собственных локальных очистных сооружениях,
- Сброс очищенных сточных вод в р.Салар осуществляется, согласно утвержденного Комитетом охраны природы лимита предельного допустимого сброса.

Контроль работы технологического процесса биологической очистки сточных вод осуществляются двумя лабораториями, согласно утвержденной схеме контроля- лабораторией ЛОС и ЛТХК предприятия. Внешний контроль эффективности работы очистных сооружений предприятия ежеквартально осуществляется работниками лаборатории СИАК г.Чирчика и работниками санитарно-эпидемиологической станции Янгильского района. Оценка воздействия АО "БиоКим" на окружающую среду была изучена в материалах, выполненных в том же «Заявления об экологических последствиях (ЗЭП) деятельности предприятия» от 21.01.2019 года, разработанным ООО «BIOTEXMED». Экспертиза по оценке воздействия на окружающую среду проводилась отделом Государственной экологической экспертизы Государственного комитета охраны природы РУЗ и выдано Заключение Государственной экспертизы №01\*01/10-08-181 от 1.02.2019 года на основе полученных ООО «BIOTEXMED» данных при исследовании предприятия. Проведенный детальный анализ уровня выбросов загрязняющих веществ не превышает уровень предельно-допустимых норм выбросов по каждому источнику и ингредиенту, согласно установленных нормативов ПДВ. На 2026 год запланировано содержание очистных сооружений на сумму 2 млрд 65 млн сум.

## **XXI. Приложение**

- 14.1 Основные финансово – экономические показатели*
- 14.2 Объём производство продукции (услуг)*
- 14.3 План реализации продукции на 2026 год*
- 14.4 Сводная смета затрат на производства на 2026 год*
- 14.5 Потребность воды, электроэнергии, газа, пара и химически очищенной воды на 2026 год*
- 14.6 Фонд на охрану труда*
- 14.7 Прогнозируемые затраты на охрану труда в 2026 году (с приложениями)*
- 14.8 Справка о расходах периода на 2026 год*
- 14.9 Налоги и обязательные платежи на 2026 год*
- 14.10 Использование мощностей на производстве спирта из зерна на 2026 год*
- 14.11 Основные финансово-экономические показатели и темпы экономического роста на 2026 год*
- 14.12 План-график по внедрению инвестиционных проектов*
- 14.13 Основные показатели инвестиционных проектов внедряемое в 2026 году*
- 14.14 Ожидаемый бухгалтерский баланс (в разрезе кварталов)*
- 14.15 Ожидаемый отчет о финансовых результатах (в разрезе кварталов в порядке роста)*
- 14.16 Ключевые показатели эффективности*
- 14.17 Комплекс мероприятий по модернизации и реконструкции действующих производств на 2026 год*

**Основные технико-экономические показатели  
по Янгюльскому АО "ВЮКИМО" на 2026 год**

№ №	Наименование	Ед. изм.	Факт за 2024 г	Факт за 9 месяцев 2025г	Факт 2025 г	Прогноз 2026 г	В том числе по кварталам:			
							I	II	III	IV
1	Объем продукции (работ, услуг) в оптовых ценах предприятий без НДС и акциза - в сопоставимых ценах	тыс. сум	245 812 939	166 728 483	229 576 534	225 953 086	53 162 705	57 842 724	55 378 656	59 578 799
	в соответствующих ценах соответствующего года	тыс. сум	241 535 258	166 276 547	229 416 431	255 350 460	60 070 713	65 364 677	62 583 388	67 331 702
3	Производство промышленной продукции в натуральном выражении:									
	Спирт пищевой	т. дал	1 349,1	1 001,7	1 372	1 367,0	322,0	350,0	335,0	360,0
	Спирт технический	т. дал	28,8	16,6	25,60	39,6	5,8	11,3	10,8	11,7
	Пар технологический	т. Гкал	4,282	7,73	14,79	2,258	1,468	0,150	0,150	0,480
	Газы бражения	т. тн	4,670	3,20	4,290	4,8	1,200	1,200	1,200	1,200
	Барда жидкая	т. тн	144,980	108,20	147,8	148,574	34,100	37,670	36,058	38,748
4	Заготовки на промпереработку:									
	Пшеница	тн	39 712,2	33 250,2	43 454,1	45 220,4	10 651,8	11 578,0	11 081,6	11 908,8
5	Производственные мощности по производству - всего									
	Спирт пищевой	т. дал	1 830,0	1 355,0	1 830,0	1 830,0	464,0	470,0	421,0	475,0
	Спирт пищевой экспорт - всего в т.ч. в натуральном	%	73,7	73,9	75,0	74,7	69,4	74,5	79,0	75,6
6	Спирт пищевой	тыс дол л США	-	-	-	-	-	-	-	-
	Спирт технический	т. дал	-	-	-	-	-	-	-	-
	Из общего объема экспортной поставки централизованный	тыс дол л США	-	-	-	-	-	-	-	-
7	Продажа Центральному банку валюты	тыс дол л США								
8	Капитальные вложения-всего:	тыс сум	26 988 690	23 052 672	27 833 847,0	1 510 286	610 286	500 000	500 000	0
	в т.ч. за счет собственных средств	тыс сум	3 910 000	5 713 128	13 324 212	1 510 286	510 286	500 000	500 000	0
	За счет иностранных инвестиций	тыс сум	-	-	-	-	-	-	-	-
9	Ввод в действие производственных мощностей									
10	Численность - всего:	чел.	283	287	282	281	281	281	281	281
	в т.ч. основной деятельности	чел.	275	278	277	276	276	276	276	276
	Из них: рабочие служащие	чел.	207	212	208	205	205	205	205	205
	на основную деятельность	чел.	4	5	6	5	5	5	5	5
	Административно-управленческий персонал	чел.	24	25	24	24	24	24	24	24
11	Фонд заработной платы работников (включая совместителей)	тыс. сум	27 966 555	18 291 942,0	25 717 625	27 498 888	6 874 722	6 874 722	6 874 722	6 874 722
12	Фонд заработной платы работников списочного состава	тыс. сум	25 935 350	17 288 714	24 508 527	26 475 232	6 618 808	6 618 808	6 618 808	6 618 808
13	Производительность труда	тыс. сум	853 481	579 362	813 533	908 721	213 775	232 615	222 717	239 615
14	Среднемесячная заработная плата на одного работающего	тыс. сум	7859,2	6835,4	7 242,5	7 861,5	7 851,5	7 851,5	7 851,5	7 851,5
15	Выручка от реализации продукции	тыс. сум	493 186 741	353 878 954	483 471 436	522 371 377	122 419 638	133 806 838	128 187 795	137 857 106
16	Акции	тыс. сум	202 263 951	151 367 892	206 233 809	211 052 535	49 232 535	54 195 000	51 870 000	55 755 000
17	Налог на добавленную стоимость	тыс. сум	52 829 450	37 915 602	51 800 511	55 968 352	13 116 390	14 347 161	13 734 407	14 770 404
18	Чистая выручка от реализации	тыс. сум	238 093 340	164 595 460	225 437 116	255 350 480	60 070 713	65 364 677	62 583 388	67 331 702
19	Производственная себестоимость реализованной продукции, товаров, работ, услуг	тыс. сум	177 500 829	135 143 001	187 959 685	218 653 347	50 227 375	56 598 618	54 372 123	57 355 231
20	Валовой финансовый результат от реализации	тыс. сум	60 592 511	29 452 459	37 477 431	36 697 133	9 843 339	8 666 059	8 211 265	9 976 471
21	Расходы периода. Всего	тыс. сум	22 272 832	11 723 459	19 556 977	20 989 715	5 260 825	4 479 789	5 220 271	6 028 850
	Расходы на реализацию	тыс. сум	1 580 208	859 820	1 155 393	1 244 759	311 117	311 214	311 214	311 214

№ №	Наименование	Ед. изм.	Факт за 2024 г	Факт за 9 месяцев 2025г	Факт 2025 г	Прогноз 2026 г	В том числе по кварталам:			
							I	II	III	IV
	Административные расходы	тыс.сум	4 249 112	3 237 678	4 350 324	5 930 471	1 484 868	1 494 868	1 484 868	1 484 868
	Прочие операционные расходы	тыс.сум	16 443 512	7 025 981	14 051 260	13 805 485	3 464 840	2 693 687	3 424 189	4 232 768
22	Прочие доходы от основной деятельности	тыс.сум	1 173 178	1 371 705	2 060 516	1 850 000	482 500	462 500	462 500	482 500
23	Финансовый результат (прибыль или убыток) от основной производственной деятельности	тыс.сум	39 492 857	19 100 705	19 980 970	17 557 418	5 045 013	4 648 790	3 453 404	4 410 121
24	Дивиденды, полученные от дочерних и ассоциированных предприятий	тыс.сум	-	-	-	-	-	-	-	-
25	Доходы от долгосроч. аренды	тыс.сум	-	-	-	-	-	-	-	-
26	Доходы от валютных курсовых разниц	тыс.сум	2 475 121	81 520	95 084	-	-	-	-	-
27	Прочие доходы от финансовой деятельности				13 647					
27	Расходы по финансовой деятельности, в виде процентов	тыс.сум	1 293 023	2 872 870	3 553 284	1 666 264	699 740	475 785	358 407	232 352
28	Убыток от валютных курсовых разниц	тыс.сум	2 459 474	265 907	283 452	-	-	-	-	-
29	Прочие расходы по финансовой деятельности			0						
30	Финансовый результат (прибыль или убыток) от общезаявственной деятельности	тыс.сум	38 215 481	16 053 451	16 252 965	15 891 134	4 445 273	4 173 005	3 095 087	4 177 769
31	Прочие прибыль и убыток	тыс.сум								
32	Общий финансовый результат (прибыль или убыток) до уплаты налога на прибыль	тыс.сум	38 215 481	16 053 451	16 252 965	15 891 134	4 445 273	4 173 005	3 095 087	4 177 769
33	Налог на прибыль	тыс.сум	6 236 776	2 603 467	3 011 920	2 383 634	666 759	625 951	484 263	626 661
35	Чистая прибыль	тыс.сум	31 978 705	13 549 984	13 241 045	13 507 500	3 778 514	3 547 054	2 610 824	3 551 108

Председатель правления  
АО "БИОКИМЬО"

Главный бухгалтер

Начальника ОСПРБ



*Handwritten signatures in blue ink:*  
 1. Top signature: P. A. Anikulov  
 2. Middle signature: M. Yu. Karataeva  
 3. Bottom signature: Z. P. Rixovskaya

Р. А. Анкулов

М. Ю. Каратаева

З. П. Риховская

«СОГЛАСОВАНО»

Председатель профкома

« 19 » 06 2026 год

З.Б.Наташвили

"УТВЕРЖДАЮ"

Председатель правления АО "БИОКИМУ"

« 19 » 06 2026 год

Р.А.Аликулов

ШТАТНОЕ РАСПИСАНИЕ  
работников АО "БИОКИМУ" на 2026 г.

1 271 000

на 01.06.2026 г.

Наименование профессий, должностей	Сложность	Классификационный индекс	Услов разряда	Тарифный коэф	Оклад или час тариф ставка (сум)	Доплаты, надбавки (сум)	Премия (сум)	Месячный фонд зарплатной платы (сум)
<b>Управление</b>								
Председатель правления		1			15 252 000	2 542 000	10 168 000	27 962 000
<b>I - заместитель</b>								
Директор по маркетингу, локализации, расширению кооперационных связей и информационных технологий		1			14 616 500	2 436 083	9 744 333	26 796 917
Директор по финансам, экономике и планированию		1			13 472 600	2 245 433	8 981 733	24 699 767
Директор по производству		1			13 472 600	2 245 433	8 981 733	24 699 767
Юрисконсульт		1	9	5,850	7 435 350			7 435 350
Офис менеджер		1	7	5,025	6 380 420			6 380 420
<b>Итого</b>		<b>6</b>						<b>117 974 220</b>
<b>Производственно-технический отдел</b>								
Начальник отдела		1	12	7,160	9 100 360	2 730 108		11 830 468
Инженер-технолог		1	9	5,850	7 435 350	3 717 675		11 153 025
<b>Итого</b>		<b>2</b>						<b>22 983 493</b>
<b>Отдел стратегического планирования развития бизнеса</b>								
Начальник отдела		1	12	7,160	9 100 360	2 730 108		11 830 468
Инженер-экономист		1	10	6,280	7 981 880	3 900 040		11 972 820
<b>Итого</b>		<b>2</b>						<b>23 803 288</b>
<b>Бухгалтерия</b>								
Главный бухгалтер		1	12-14		13 472 600	2 245 433		15 718 033
Ведущий бухгалтер		1	7-9	5,850	7 435 350	2 230 605		9 665 955
Бухгалтер - кассир		1	8	5,430	6 901 530	3 450 765		10 352 295
Бухгалтер		1	7-8	5,430	6 901 530	1 380 306		8 281 836
Техник по учету		1	5-6	4,610	5 859 310			5 859 310
<b>Итого</b>		<b>5</b>						<b>49 877 429</b>
<b>Служба охраны труда и технической безопасности</b>								
Начальник службы		1	12	7,160	9 100 360			9 100 360
<b>Итого</b>		<b>1</b>						<b>9 100 360</b>
<b>Служба управления персоналом</b>								
Начальник службы		1	11	6,710	8 528 410			8 528 410
Табельщик		1	4	3,860	4 906 060			4 906 060
<b>Итого</b>		<b>2</b>						<b>13 434 470</b>
<b>Служба главного энергетика и механика</b>								
Главный энергетик		1	13	7,610	9 672 310			9 672 310
Ведущий инженер-энергетик		1	9	5,850	7 435 350			7 435 350
Механик по ремонту оборудования		1	8	5,430	6 901 530			6 901 530
<b>Итого</b>		<b>3</b>						<b>24 009 190</b>
<b>Отдел снабжения и сбыта</b>								
Начальник отдела		1	12	7,160	9 100 360			9 100 360
Ведущий экономист		1	10	6,280	7 981 880			7 981 880
Специалист по закупкам		1	7-9	5,850	7 435 350			7 435 350
Экспедитор по перевозке грузов		1	4	3,860	4 906 060			4 906 060
<b>Итого</b>		<b>4</b>						<b>29 423 650</b>
<b>Отдел капитального строительства и РСУ</b>								
Заместитель председателя правления по капитальному строительству		1	14	8,080	10 244 260			10 244 260
<b>Итого</b>		<b>1</b>						<b>10 244 260</b>
<b>Служба по спецработе, мобилизации и гражданской защите</b>								
Начальник службы		1	11	6,710	8 528 410			8 528 410
<b>Итого</b>		<b>1</b>						<b>8 528 410</b>

<b>Служба Комплаенс</b>									
Начальник службы		1	11			12 074 500	2 012 417	8 049 667	22 136 583
<b>Итого</b>		<b>1</b>							<b>22 136 583</b>
<b>Служба по информационным технологиям</b>									
Начальник службы		1	11	6,710		8 528 410	2 132 103		10 660 513
<b>Итого</b>		<b>1</b>							<b>10 660 513</b>
<b>Всего</b>		<b>29</b>							<b>342 175 866</b>
<b>Цех производства спирта</b>									
Начальник цеха	1	1	10	4,280		7 981 880			7 981 880
Техник-технолог	1	1	5-6	4,610		5 859 310			5 859 310
Механик-наладчик	1	1	7	5,020		6 380 420			6 380 420
Микробиолог	1	1	8	5,430		6 901 530	2 070 459		8 971 989
Сменный технолог цеха	1	4	5-7	5,020		6 380 420	14 908		25 581 310
<b>Итого</b>		<b>8</b>							<b>54 774 909</b>
<b>Рабочие</b>									
<b>Отделение подготовки бражки</b>									
Машинист дробильных установок	2	4	4	3,880		29 391,68	932 151		23 162 387
Машинист дробильных установок	2	1	2-3	3,510		26 726,64	847 630		5 265 543
Варщик	2	5	5	4,230		32 209,02	1 021 503		31 728 270
Аппаратчик охлаждения	2	4	4	3,880		29 391,68	932 151		23 162 387
Аппаратчик процесса брожения	2	3	5	4,230		32 209,02	1 021 503		19 036 962
Аппаратчик процесса брожения	2	3	4	3,880		29 391,68	932 151		17 371 791
Аппаратчик процесса брожения	2	1	2-3	3,510		26 726,64	847 630		5 265 543
<b>Отделение засевных брожений</b>									
							0		
Оператор выращивания чистой культуры дрожжей	2	8	5	4,230		32 209,02	1 021 503		50 785 233
<b>Брагоректификационная установка со сливным отделением</b>									
Аппаратчик перегонки и ректификации спирта	2	3	6	4,6100		35 102,50	2 285 131		24 262 725
Аппаратчик перегонки и ректификации спирта	2	6	5	4,230		32 209,02	1 738 347		42 374 989
<b>Итого технологических рабочих</b>		<b>38</b>							<b>242 395 829</b>
Лаборант химического анализа	2	5	4	3,880		29 391,68	932 151		31 490 669
<b>Ремонтный персонал</b>									
Слесарь-ремонтник	2	2	6	4,6100		35 102,50	1 113 269		13 831 426
Слесарь-ремонтник	2	3	5	4,230		32 209,02	1 021 503		19 036 962
Слесарь-ремонтник	2	2	4	3,880		29 391,68	932 151		11 581 194
<b>Итого ремонтный персонал</b>		<b>7</b>							<b>44 449 582</b>
<b>Всего по цеху</b>		<b>58</b>							<b>373 100 989</b>
<b>Участок получения технического спирта</b>									
Старший технолог	1	1	9	5,8500		7 435 350			7 435 350
<b>Рабочие</b>									
Аппаратчик перегонки и ректификации спирта	2	8	3-5	4,230		32 209,02	1 021 503		50 785 233
Слесарь-ремонтник	1	1	3-5	4,230		5 376 330			5 376 330
<b>Всего по участку</b>		<b>10</b>							<b>63 576 913</b>
<b>Всего по цеху ЦС</b>		<b>68</b>							<b>436 677 902</b>
<b>Зернохранилище</b>									
Начальник цеха	1	1	9	5,8500		7 435 350			7 435 350
Механик-наладчик	1	1	7	5,020		6 380 420			6 380 420
Сменный технолог	2	4	5-7	5,020		38 224,42	2 488 364	7 645	35 258 021
Техник по учёту, приёму, хранению и отпуску материальных ценностей	1	1	6	5,0720		6 446 512			6 446 512
<b>Итого</b>		<b>7</b>							<b>55 520 303</b>
<b>Рабочие</b>									
Экспедитор по перевозке грузов	1	1	2-4	3,880		4 906 060			4 906 060
Грузчик	2	3	3	3,510		26 726,64	847 630		15 706 828
Транспортёрщик	2	4	3	3,510		26 726,64	847 630		21 062 171
Машинист очистительных машин	2	3	3	3,510		26 726,64	847 630		15 706 828
Слесарь-ремонтник	2	6	5	4,230		32 209,02	1 021 503		38 073 925
Слесарь-ремонтник	2	2	4	3,880		29 391,68	932 151		11 581 194
Машинист тепловоза	2	1	4	3,880		29 391,68	932 151		5 790 597
Машинист тепловоза	2	1	6	4,610		35 102,50	2 285 131		8 067 575
Составитель поездов	1	1	4	3,880		4 906 060			4 906 060
Помощник машиниста тепловоза	1	1	4	3,880		4 906 060			4 906 060
<b>Итого рабочих зернохранилища</b>		<b>23</b>							<b>130 906 897</b>
<b>Всего по зернохранилищу</b>		<b>30</b>							<b>186 427 200</b>

<b>Цех оборотного водоснабжения, канализации</b>							
Старший технолог цеха	1	1	9	5,850	7 435 353		7 435 353
<i>Рабочие</i>							
<i>Участок оборотного водоснабжения</i>							
Машинист насосных установок	2	8	4	3,860	29 391,68	932 151	46 324 775
Аппаратчик хлорирования	1	1	4	3,860	4 906 060		4 906 060
Лаборант химического анализа	1	1	2-4	3,860	4 906 060		4 906 060
<b>Итого</b>		<b>10</b>					<b>51 230 835</b>
<i>Участок водоснабжения и канализации</i>							
Машинист насосных установок	2	4	4	3,860	29 391,68	932 151	23 352 846
Слесарь-ремонтник	1	1	6	4,610	5 859 310		5 859 310
Слесарь-ремонтник	1	4	5	4,230	5 376 330		21 505 320
Слесарь-ремонтник	2	2	4	3,860	29 391,68	932 151	11 676 423
<b>Итого</b>		<b>11</b>					<b>62 393 898</b>
<b>Итого рабочих</b>		<b>21</b>					<b>113 624 733</b>
<b>Всего по цеху</b>		<b>22</b>					<b>121 060 086</b>
<b>Паросиловой цех</b>							
Начальник цеха	1	1	10	9,280	7 981 880		7 981 880
Механик-наладчик	1	1	8	5,430	6 901 530		6 901 530
Сменный технолог	2	4	5-7	8,020	38 224,42	1 212 280	30 370 799
<b>Итого</b>		<b>6</b>					<b>45 254 209</b>
<i>Рабочие</i>							
Машинист котлов	2	5	5	4,230	32 209,02	1 021 503	31 989 164
<b>Итого</b>		<b>5</b>					<b>31 989 164</b>
<i>Ремонтный персонал</i>							
Слесарь-ремонтник	1	1	6	4,610	5 859 310		5 859 310
Слесарь-ремонтник	1	1	3-4	3,960	4 906 060		4 906 060
Электросварщик	1	1	4-6	4,610	5 859 310		5 859 310
<b>Итого</b>		<b>3</b>					<b>16 624 680</b>
<b>Итого рабочих</b>		<b>8</b>					<b>48 613 844</b>
<b>Всего по цеху</b>		<b>14</b>					<b>93 868 053</b>
<i>Участок по приготовлению химически очищенной воды</i>							
Аппаратчик химводоочистки	2	4	3	3,510	25 726,64	847 530	21 235 360
Полсобный рабочий	1	1	2	3,190	4 054 490	1 216 347	5 270 837
<b>Итого по участку</b>		<b>5</b>					<b>26 506 197</b>
<b>Итого рабочих цеха</b>		<b>13</b>					<b>75 120 040</b>
<b>Всего по цеху</b>		<b>19</b>					<b>120 374 249</b>
<b>Электрощит</b>							
Электромеханик	1	1	8	5,430	6 901 530		6 901 530
<i>Рабочие</i>							
Электромонтёр по ремонту и обслуживанию электрооборудования	2	1	6	4,610	35 102,50	1 113 269	6 915 713
Электромонтёр по ремонту и обслуживанию электрооборудования	2	7	5	4,230	32 209,02	1 021 503	44 419 579
Электромонтёр по ремонту и обслуживанию электрооборудования	1	2	3	4,230	32 209,02		64 418
Электромонтёр по ремонту и обслуживанию электрооборудования	2	1	3-5	4,230	32 209,02	1 021 503	6 345 654
<b>Итого рабочих</b>		<b>11</b>					<b>57 745 364</b>
<b>Всего по цеху</b>		<b>12</b>					<b>64 646 894</b>
<b>Цех контрольно-измерительных приборов и автоматики</b>							
Электромеханик по средствам автоматики и приборам технологического оборудования	1	1	8	5,430	6 901 530	1 380 306	8 281 836
Метролог	1	1	5-7	5,020	6 380 420	957 063	7 337 483
<b>Итого</b>		<b>2</b>					<b>15 619 319</b>
<i>Рабочие</i>							
Слесари по контрольно-измерительным приборам и автоматике	1	2	6	4,610	5 859 310	878 897	13 476 413
Слесари по контрольно-измерительным приборам и автоматике	1	1	5	5,020	6 380 420		6 380 420
<b>Итого</b>		<b>3</b>					<b>19 856 833</b>
<b>Итого рабочих</b>		<b>3</b>					<b>19 856 833</b>
<b>Всего по цеху</b>		<b>5</b>					<b>35 476 152</b>
<b>Ремонтно-механический цех</b>							
<i>Начальник цеха</i>							
Начальник цеха	1	1	9	5,850	7 435 350		7 435 350
Сметчик	1	1	5	4,230	5 376 330		5 376 330
<b>Итого</b>		<b>2</b>					<b>12 811 680</b>

<b>Рабочие</b>								
Токарь	1	1	6	4,610	5 859 310	1 757 703		7 617 103
Электрогазосварщик	1	3	6	4,610	5 859 310			17 577 930
Электрогазосварщик	1	1	5	4,230	5 376 330			5 376 330
Слесарь-ремонтник	1	4	6	4,610	5 859 310			23 437 240
<b>Итого рабочих</b>		<b>9</b>						<b>54 008 603</b>
<b>Всего по цеху</b>		<b>11</b>						<b>66 620 283</b>
<b>Транспортный цех</b>								
Механик цеха	1	1	9	5,850	7 435 350			7 435 350
<b>Рабочие</b>								
<b>Водитель автомобиля (грузового):</b>								
автосамосвал	1	1	5	4,230	5 376 330			5 376 330
USUZU NPR 75L-K-40	1	1	4	3,880	4 906 060			4 906 060
MAN CLA (2)	1	1	6	4,610	5 859 310			5 859 310
<b>Итого водителей</b>		<b>3</b>						<b>16 141 700</b>
<b>Водитель автомобиля (легкового):</b>								
"Дамас"	1	1	1	2,900	3 685 900			3 685 900
Ласетти	1	1	1	2,900	3 685 900			3 685 900
MALIBU	1	1	2	3,190	4 054 490			4 054 490
KIA-K5(2)	1	2	2	3,190	4 054 490			8 108 980
<b>Итого водителей</b>		<b>5</b>			15 480 780			<b>19 635 270</b>
<b>Всего водителей</b>		<b>8</b>						<b>35 676 970</b>
Водитель погрузчика	1	1	2-4	3,880	4 906 060			4 906 060
Тракторист	1	1	2-4	3,880	4 906 060			4 906 060
<b>Итого рабочих</b>		<b>10</b>						<b>45 489 090</b>
<b>Всего по цеху</b>		<b>11</b>						<b>62 924 440</b>
<b>Лаборатория техно-химического контроля</b>								
Главный технолог	1	1	13		12 074 500	2 012 417	6 049 667	22 136 583
Химик	1	2	7	5,020	6 380 420			12 760 840
Химик	1	2	5-7	5,020	6 380 420			12 760 840
Лаборант химического анализа	1	1	4	3,060	4 906 060			4 906 060
<b>Всего по ЛТХК</b>		<b>6</b>						<b>52 564 323</b>
<b>Участок очистных сооружений</b>								
Старший технолог цеха	1	1	9	5,850	7 435 350	3 717 675		11 153 025
Техник -технолог	1	1	7	5,020	6 380 420			6 380 420
<b>Итого</b>		<b>2</b>						<b>17 533 445</b>
<b>Рабочие</b>								
Аппаратчик очистки сточных вод	2	5	4	3,850	29 391,68	932 151		28 952 984
<b>Итого</b>		<b>5</b>						<b>28 952 984</b>
<b>Ремонтный персонал</b>								
Слесарь-ремонтник	1	2	5	4,230	5 376 330			10 752 660
Электрогазосварщик	1	1	6	4,610	5 859 310			5 859 310
Электромонтер по ремонту и обслуживанию электрооборудования	2	4	5	4,230	32 209,02	1 021 503		25 382 616
<b>Итого</b>		<b>7</b>						<b>41 994 586</b>
<b>Итого рабочих</b>		<b>12</b>						<b>70 947 571</b>
<b>Всего по участку</b>		<b>14</b>						<b>88 481 016</b>
<b>Склад товарно-материальных ценностей</b>								
Техник по учёту, приёму, хранению и отпуску материальных ценностей	1	1	6	4,610	5 859 310			5 859 310
Техник по учёту, приёму, хранению и отпуску материальных ценностей	1	1	4	3,880	4 906 060			4 906 060
<b>Всего по складу</b>		<b>2</b>						<b>10 765 370</b>
<b>Склад пищевого и технического спирта</b>								
Заведующий складом	1	1	6	4,610	5 859 310			5 859 310
<b>Рабочие</b>								
Слесарь-ремонтник	1	3	4	3,880	4 906 060			14 718 180
<b>Всего по складу</b>		<b>4</b>						<b>20 577 490</b>
<b>Отдел военизированной охраны</b>								
Начальник охраны	1	1	9	5,850	7 435 350			7 435 350
<b>Итого</b>		<b>1</b>						<b>7 435 350</b>
<b>Рабочие</b>								
Старший смены охраны	2	5	2	3,190	4 054 490	770 353		24 124 216
Сторож	2	9	1	2,900	3 685 900	700 321		39 475 989
Постовой	2	8	1	2,900	3 685 900	700 321		35 089 768
<b>Итого рабочих</b>		<b>22</b>						<b>98 689 973</b>
<b>Всего по ОВО</b>		<b>23</b>						<b>106 125 323</b>

<b>Ремонтно-строительный участок</b>							
Мастер участка	1	1	9	5,8500	7 435 360		7 435 350
<i>Рабочие</i>							
Каменщик	1	2	6	4,610	5 859 310		11 718 620
Каменщик	1	1	5	4,230	5 376 330		5 376 330
Штукатур	1	2	5	4,230	5 376 330		10 752 660
Мляр	1	2	5	4,230	5 376 330		10 752 660
Бетонщик	1	1	5	4,230	5 376 330		5 376 330
<b>Итого рабочих</b>		<b>6</b>					<b>32 257 980</b>
<b>Всего по участку</b>		<b>7</b>					<b>39 693 330</b>
<b>Административно-хозяйственная служба</b>							
Заведующий хозяйством	1	1	5	4,230	5 376 330		5 376 330
<i>Рабочие</i>							
Уборщик служебных помещений	1	6	1	2,900	3 685 900	245 726,67	23 589 760
Уборщик территорий	1	2	1	2,900	3 685 900		7 371 800
Разнорабочий	1	2	2	3,190	4 054 490		8 108 980
<b>Итого</b>		<b>10</b>					<b>39 070 540</b>
Садовод	1	1	3-5	4,230	5 376 330		5 376 330
Садовник	1	1	3	3,510	4 461 210		4 461 210
<b>Итого:</b>		<b>2</b>					<b>9 837 540</b>
<b>Всего по административно-хозяйственной службе</b>		<b>13</b>					<b>54 284 410</b>
<b>Заработный</b>							
Техник	1	1	4	3,860	4 906 060		4 906 060
Старшая медицинская сестра	1	1	5	4,230	5 376 330		5 376 330
Медицинская сестра	1	1	2-4	3,860	4 906 060		4 906 060
<b>Итого</b>		<b>3</b>					<b>15 188 450</b>
<b>Итого на месяц</b>	сум	<b>279,0</b>					<b>1 814 262 784</b>
<b>Итого на год</b>	сум						<b>21 771 153 408</b>
<b>Работники домашнего труда:</b>							
Попар	1	2	2	3,190	4 054 490		8 108 980
<b>Итого по домашнему труду:</b>		<b>2,0</b>					<b>8 108 980</b>
<b>Итого работники домашнего труда на год:</b>							<b>97 307 760</b>
<b>Всего на год</b>							<b>21 868 461 168</b>
Выплаты на питание на месяц	сум						85 500 000
Выплаты на питание на год	сум						1 026 000 000
Взносы на пенсионное страхование на месяц	сум						52 195 733
Взносы на пенсионное страхование на год	сум						626 348 800
Работники по договору на месяц	сум						25 000 000
Работники по договору на год	сум						300 000 000
<b>Всего выплаты неспасчного состава в месяц</b>	сум						<b>85 304 713</b>
<b>Выплаты неспасчного состава на год</b>							<b>1 023 656 556</b>
<b>Единовременная премия к праздничным дням на год:</b>							<b>3 679 079 000</b>
<b>Всего на год в сум</b>	сум						<b>27 498 888 968</b>

Начальник отдела стратегического  
планирования развития бизнеса



З.И.Рыховская

**Перечень должностей и профессий  
управленческого, обслуживающего, технического и основного производственного  
персонала на 2025 год по АО «ВЮКИМУО»**

перечень-2-12

на 01.06.2026г

№	Наименование должностей	Кол-во штат. единиц	Факт на 2026год
<b>А У П</b>			
<b>1.1. Руководители</b>			
1.	Председатель правления	1	1
2.	1-Заместитель. Директор по маркетингу, локализации, расширению кооперационных связей и информационных технологий	1	1
3.	Директор по финансам , экономике и планированию	1	1
4.	Директор по производству	1	1
5.	Зам. председателя правления по кап.строительству	1	1
6.	Начальник производственно-технического отдела	1	1
7.	Начальник отдела стратегического планирования развития бизнеса	1	1
8.	Главный бухгалтер	1	1
9.	Начальник службы охраны труда и технической безопасности	1	1
10.	Начальник службы управления персоналом	1	1
11.	Главный энергетик	1	1
12.	Начальник отдела снабжения и сбыта	1	1
13.	Начальник службы «Комплаенс»	1	1
14.	Начальник службы по спецработе, мобилизации гражданской защите	1	1
15.	Начальник службы по информационным технологиям	1	1
16.	Главный технолог	1	1
17.	Начальник ВОХР	1	1
18.	Начальник паросилового цеха	1	1
19.	Начальник ремонтно-механического цеха	1	1
20.	Заведующий складом пищевого и технического спирта	1	1
21.	Начальник цеха производства спирта	1	1
22.	Начальник зернохранилища	1	1
23.	Заведующая административно хозяйственной службой	1	1
24.	Начальник ремонтно-строительного цеха	1	1
		<b>24</b>	<b>24</b>
<b>1.2. Специалисты</b>			
1.	Офис менеджер	1	1
2.	Инженер-экономист ОСПРБ	1	1
3.	Ведущий бухгалтер	1	1
4.	Бухгалтер	1	1
5.	Бухгалтер-кассир	1	1
6.	Ведущий инженер-энергетик	1	1
7.	Специалист по закупкам	1	1
8.	Ведущий экономист по сбыту	1	1
9.	Юристоконсульт	1	
	<b>Итого:</b>	<b>9</b>	<b>8</b>
	<b>Итого АУП:</b>	<b>33</b>	<b>32</b>

<b>2.1. Специалисты</b>			
1.	Инженер-технолог ПТО	1	1
2.	Экспедитор по перевозке грузов отдела снабжения и сбыта	1	1
3.	Механик-наладчик паросилового цеха	1	1
4.	Сменный технолог ПСЦ	4	4
5.	Сметчик РМЦ	1	1
6.	Химик ЛТХК	4	4
7.	Старшая медицинская сестра	1	1
8.	Технолог (старший) ЦПС	1	1
9.	Механик-наладчик ЦПС	1	1
10.	Технолог (сменный) ЦПС	4	4
11.	Микробиолог	1	1
12.	Механик-наладчик зернохранилища	1	1
13.	Экспедитор по перевозке грузов зернохранилища	1	1
14.	Технолог (сменный) зернохранилище	4	4
16.	Технолог старший цех оборотного водоснабжения и канализации	1	1
17.	Электромеханик электроцеха	1	1
18.	Электромеханик по средствам автоматике и приборам техн.оборудования	1	1
19.	Метролог	1	1
20.	Механик транспортного цеха	1	1
21.	Технолог старший уч. очистных сооружений	1	1
23.	Механик по ремонту оборудования	1	1
	<b>Итого:</b>	<b>33</b>	<b>33</b>
<b>2.2. Рабочие</b>			
1.	Паросилового цеха	13	13
2.	Электроцех	11	11
3.	Цех КИП и А	2	2
4.	Ремонтно-механический цех	10	10
5.	Транспортный цех	5	5
6.	Участок очистных сооружений	12	12
7.	Охрана	22	22
8.	Ремонтно-строительный участок	8	8
9.	Цех оборотного водоснабжения и канализации	21	21
10.	АХО	12	12
11.	Цех производства спирта	54	54
12.	Лаборатория ЦПС	5	5
13.	Зернохранилище	22	22
14.	Надомный труд	2	2
15.	Медицинская сестра	1	1
16.	Лаборант ЛТХК	1	1
17.	Склад пищевого и технического спирта	2	2
	<b>Итого рабочие:</b>	<b>203</b>	<b>203</b>
	<b>Итого основной производственный персонал:</b>	<b>236</b>	<b>236</b>
<b>3. Технический персонал</b>			
1.	Техник по учету бухгалтерия	1	1
2.	Техник (по обслуживанию физаппаратуры)	1	1
3.	Техник по учету, приёму, хранению и отпуску ТМЦ миксклад	2	2
4.	Техник по учету, приёму, хранению и отпуску ТМЦ Зернохранилище	1	1
5.	Техник-технолог участок очистные сооружения	1	1
6.	Табельщик СУП	1	1
	<b>Итого технический персонал:</b>	<b>7</b>	<b>7</b>
<b>Обслуживающий персонал</b>			
1.	Водитель легкового автомобиля	5	5
	<b>Итого:</b>	<b>5</b>	<b>5</b>
<b>Всего персонала:</b>		<b>281</b>	<b>280</b>





«Утврджено»  
 Директор по производству АО «Бюкиме»  
 Д.Р. Касимов  
 2025г.

**ПОТРЕБНОСТЬ**  
 пара на производство продукции на 2025г.  
 по АО «Бюкиме»

Наименование вида продукции	Ед. изм.	Валовая продукция				Удельная расценка	Удельные нормы расхода пара				Всего по года	На тепловую продукцию			
		Итого	I кв.	II кв.	III кв.		I кв.	II кв.	III кв.	IV кв.		I кв.	II кв.	III кв.	IV кв.
Старая паровая	т.диз.	1367,0	322,00	359,0	335,0	360,0	40,42	40,42	40,42	40,42	13015	14147	13540	14552	
Старая техническая	т.диз.	39,0	5,8	11,3	10,8	11,7	131,76	131,76	131,76	131,76	5217	704	1488	1423	
Остаток внутри пред.											6669	3975	0	0	
Дополнение											276	69	69	69	
<b>Итого:</b>											<b>67416</b>	<b>17823</b>	<b>15704</b>	<b>15032</b>	<b>18857</b>
Из стоимости в т.ч.											<b>1375</b>	<b>615</b>	<b>150</b>	<b>150</b>	<b>460</b>
Дополнение ЖАЛГОСА											775	465	0	0	310
Собств. нужды ТЭС 3,17%											2345	029	540	517	659
Потери 4 %											2841	762	654	626	799
<b>ВСЕГО:</b>											<b>73977</b>	<b>19829</b>	<b>17048</b>	<b>16325</b>	<b>20775</b>

ГЛАВНЫЙ ЭНЕРГЕТИК: *[Signature]* Б.А. Кучмаров  
 НАЧАЛЬНИК ЦТО: *[Signature]* Ж.Ш. Волтабаев  
 НАЧАЛЬНИК ОСИПР: *[Signature]* З.А. Рахонская

"Утверждаю"  
 Директор по производству АО "Бюкимё"

Д.Р. Касымов  
 2025г.



**ПОТРЕБНОСТЬ**  
 газа на производство продукции на 2026 год  
 по АО "Бюкимё"

Исчисляемая величина	Ед. изм.	Выпуск продукции				Уд. норма расхода газа на 1 т.ч. продукции	Уд. норма расхода газа в т.ч. по кварталам				На выпуск продукции тыс. мбз в т.ч. по кварталам							
		в т.ч. по кварталам					Всего на год	в т.ч. по кварталам				Всего на год						
		I	II	III	IV			I	II	III	IV							
Всего на 2026г.																		
энергии на производственные	Гкал	73977	19829	17048	16325	20775	132,01	132,01	132,01	132,01	132,01	132,01	132,01	2617,626	2250,506	2155,063	2742,508	2742,508
Д.														2617,626	2250,506	2155,063	2742,508	2742,508

Главный энергетик

Начальник ЦТО

Начальник ОСПРЕ

*[Signature]*

*[Signature]*

*[Signature]*

В.А. Кучкаров

Ж.Ш.Болатбаев

З.А. Рахымали

Утверждаю  
 Директор на производство АО "Биокиме" *Д.Р. Касымов*  
 2025г.



**ПОТРЕБНОСТЬ**  
 оборотной воды на производство продукции на 2026 г.  
 по АО "Биокиме"

Виды ИТМ	Ед. изм.	Всего на 2025г.	Выпуск продукции				Уд. норма расхода воды	Удаление норма расхода м3				На выпуск продукции м3			
			в т.ч. по кварталам					в т.ч. по кварталам				в т.ч. по кварталам			
			I	II	III	IV		I	II	III	IV	I	II	III	IV
пшеница	т/гага	1367,0	322,00	350,0	335,0	360,0	8,65	8,65	8,65	8,65	1924,6	2785,300	3027,500	2897,750	3114,000
технический	Гага	39,6	5,8	11,3	10,8	11,7	5,1	5,1	5,1	5,1	201,000	20,380	57,030	55,080	59,670
											12026,51	2814,88	3085,13	2952,83	3173,67

Главный энергетик  
 Начальник ПТО  
 Начальник ОСПРБ

*Севеда*  
*Витя*  
*Зк*

В.А. Кучкаров  
 Ж.Ш. Болташев  
 З.А. Ряховская

“Утврждаю”  
 Директор по производству АО “Биоким”

*Л.Р. Касымов*  
 2025г.



**ПОТРЕБНОСТЬ**  
 химически очищенной воды на производство продукции на 2026 г.  
 по АО “Биоким”

Наименование воды	Ед. изм.	Выпуск продукции				Уд. норма расхода в литрах	Удовлени нормативов				Всего на год	На конец периода тыс. м3			
		в т.ч. по кварталам					в т.ч. по кварталам					в т.ч. по кварталам			
		I	II	III	IV		I	II	III	IV		I	II	III	IV
питьевой	т.м3	1367,0	322,0	350,0	360,0	148,57	148,57	148,57	148,57	703,095	47,840	52,000	49,370	53,485	
энергии	Гкал	73977	19820	17040	16326	1,4	1,4	1,4	1,4	103,567	27,760	23,007	22,855	29,085	
для водоснабжения	т.м3	12020,51	2819,03	3045,13	2952,87	5,5	5,5	5,5	5,5	66,145	15,441	16,058	16,241	17,455	
<b>всего</b>	<b>т.м3</b>	<b>5,4</b>	<b>1,500</b>	<b>1,500</b>	<b>1,200</b>	<b>1,0</b>	<b>1,0</b>	<b>1,0</b>	<b>1,0</b>	<b>372,807</b>	<b>91,081</b>	<b>92,835</b>	<b>88,866</b>	<b>100,025</b>	
										<b>378,207</b>	<b>92,281</b>	<b>94,335</b>	<b>90,666</b>	<b>101,229</b>	

Главный энергетики *Севен*      Б.А. Кучкаров  
 Начальник ПТО *Андрей*      Ж.Ш. Болатбаев  
 Начальник ОСИРБ *Зи*      Э.А. Рыковская

Утверждаю  
 Директор по производству АО "Биоким" Д.Р. Касымов  
 2025г.



**ПОТРЕБНОСТЬ**  
 воды на производство продукции на 2026 г.  
 по АО "Биоким"

Объект/подразделение	Сл. код	Выпуск продукции				Удельная норма расхода в.э	Удельная норма расхода в.э				Всего кв. год	По плану производства			
		в т.ч. по кварталам					в т.ч. по кварталам					в т.ч. по кварталам			
		I	II	III	IV		I	II	III	IV		I	II	III	IV
Упаковка	т.д.м.	1967,0	322,0	330,0	300,0	414,25	414,25	414,25	414,25	1658,75	133,387	144,988	136,774	149,130	
Производство	т.м.э	378,207	92,281	94,333	90,366	1,3	1,3	1,3	1,3	366,347	119,063	122,636	117,476	131,593	
<b>Итого:</b>										<b>1087,948</b>	<b>253,382</b>	<b>267,624</b>	<b>256,250</b>	<b>280,723</b>	
										28,0	7,0	7,0	7,0	7,0	
										80,0	12,0	13,0	13,0	12,0	
										<b>1138,948</b>	<b>272,362</b>	<b>287,624</b>	<b>276,250</b>	<b>299,723</b>	

Главный энергетик: *[Signature]* Б.А. Кучкаров  
 Начальник ПТО: *[Signature]* Ж.Ш. Болтабаев  
 Начальник ОСПРБ: *[Signature]* З.А. Ряховская





Комплекс мероприятий  
 по модернизации и реконструкции действующих производств АО "Бюккиме" на 2026 год.

Наименование мероприятия	Цель мероприятия	Стоимость проекта	Ориентировочная сумма проекта(*)		Перевос с 2025 на 2026 год	График выполнения проекта				Подразделение	Ответственные исполнители	
			В тыс. у.с.	Собственные средства		Кредит	I	II	III			IV
2	3	4	5	6	7	8	9	10	11	12	13	14
<b>Модернизация и реконструкция</b>												
Приобретение и установка современного оборудования ХВО (холодильника)	модернизация и реконструкция	1 000 000,0		1 000 000,0								Директор по производству, Главный энергетик, Начальник цеха, Отдел снабжения
<b>Итого</b>		1 000 000,0		1 000 000,0	0,0			0,0	500 000,0	500 000,0	Участок ХВО	
<b>Мероприятия по снижению энергопотребления</b>												
Приобретение и установка современной контрольной дробилки с кв. 132 кВт	модернизация	4 251 000,0	327,0	4 251 000,0		510 286,0						Директор по производству, главный энергетик, отдел снабжения, начальник цеха.
<b>Итого</b>		4 251 000,0	0,0	4 251 000,0	0,0	510 286,0		0,0	0,0	0,0		
<b>Итого канвложений на 2026 год:</b>		5 251 000,0	0,0	5 251 000,0	0,0	510 286,0		0,0	500 000,0	500 000,0	1 510 286,00	

Директор по маркетингу, локализации, расширению  
 операционных связей и информационных технологий  
 директор по финансам, экономике и планированию  
 директор по производству

Шамшиев С.С.  
 Хусанов К.А.  
 Касимов Дж. Р.

Зам. председателя правления по  
 кан. строительству  
 Главный энергетик  
 Главный бухгалтер

Ишанбаев Р.М.  
 Кучкаров Б.А.  
 Каратаева М.Ю.

фактическая стоимость проектов может отличаться от ориентировочной стоимости в зависимости от цен и курса валют на момент приобретения.  
 фактические курсы банков на 10 июня 2026г.

**СПРАВКА**  
о расходах периода  
по АО "Биокимб" на 2026г

1367тыс дол

тыс сум

№ п/п	Статьи затрат	Факт за 9 месяцев 2025 год	Факт за 2025 год	Прогноз на 2026 год	В том числе по кварталам			
					1 квартал	2 квартал	3 квартал	4 квартал
2.	Расходы периода							
	в том числе:							
2.1.	Расходы по реализации							
2.1.1.	з/плата склада пищевого спира	190 682	254 401	246 830	61 732	61 732	61 732	61 732
2.1.2.	единый соцплатеж12%	22 682	30 528	29 632	7 408	7 408	7 408	7 408
2.1.3.	амортизация склада	98 538	131 384	128 807	32 202	32 202	32 202	32 202
2.1.4.	текущие затраты на ремонт ( услуги цехов )	11 915	13 910	12 000	3 000	3 000	3 000	3 000
2.1.5.	затраты на электроэнергию	5 463	7 903	10 491	2 550	2 647	2 647	2 647
2.1.6.	затраты на рекламу, объёмления	0	172					
2.1.7.	затраты по технике безопасности	0	0					
2.1.8.	больничные	0	0					
2.1.9.	и олоко, спец. одежда	0	0					
2.1.10.	тех.обслуживан.пожарной сигнализации	14 350	19 250	20 000	5 000	5 000	5 000	5 000
2.1.11.	услуги связи	5 817	9 305	9 400	2 350	2 350	2 350	2 350
2.1.12.	услуги сторон.организаций.метрология	3 249	3 856	7 500	1 875	1 875	1 875	1 875
2.1.13.	страхование имущества	0	0					
2.1.14.	брокерское вознаграждение	141 530	188 164	230 000	57 500	57 500	57 500	57 500
2.1.15.	ком.сборы согласно тикета	365 395	466 517	540 000	135 000	135 000	135 000	135 000
2.1.16.	таможенные услуги	0	0					
2.1.17.	сертификация происхождения товара	0	0	10 000	2 500	2 500	2 500	2 500
2.1.18.	услуги ЖД	0	0					
2.1.19.		0	0					
	<b>Итого по статье 2.1.</b>	<b>859 820</b>	<b>1 155 393</b>	<b>1 244 759</b>	<b>311 117</b>	<b>311 214</b>	<b>311 214</b>	<b>311 214</b>
2.2.	Административные расходы							
2.2.1.	зарплата АУП	2 441 849	3 261 274	4 106 110	1 026 528	1 026 528	1 026 528	1 026 528
2.2.2.	отчисления на соц.страх 12%	293 022	391 353	492 733	123 183	123 183	123 183	123 183
2.2.3.	затраты на содержание служебного легкового транспорта - з/плата, ГСМ, ремонт, амортизация, др.	269 431	416 026	1 197 528	299 457	299 457	299 457	299 457
2.2.4.	оплата сотовой связи, модема	12 101	17 118	18 000	4 500	4 500	4 500	4 500
2.2.5.	оплата междугородних и международных телефонных переговоров 0,3% от реализации	1 509	1 509	2 000	500	500	500	500
2.2.6.	затраты на содержание и ремонт АУ	3 823	11 784	12 000	3 000	3 000	3 000	3 000
2.2.7.	затраты на командировки АУП	81 054	81 054	2 600	650	650	650	650
2.2.8.	амортизация адм.здания	93 183	113 755	44 200	11 050	11 050	11 050	11 050
2.2.9.	тех.обсл.пожарн.сигнализац	2 225	3 438	4 000	1 000	1 000	1 000	1 000
2.2.10.	электроэнергия	39 481	53 013	60 000	15 000	15 000	15 000	15 000
2.2.	<b>Итого по статье 2.2.</b>	<b>3 237 678</b>	<b>4 350 324</b>	<b>5 939 471</b>	<b>1 484 868</b>	<b>1 484 868</b>	<b>1 484 868</b>	<b>1 484 868</b>
2.3.	Прочие операционные расходы							
2.3.1.	расх.на подготовку и переподгот.ку кадров за исключ.кадров по вновь вводимым объектам 2% от ФЭП							
2.3.2.	оплата аудиторских услуг	23 750	43 875	70 000	17 500	17 500	17 500	17 500
2.3.3.	Сопровождение МСА	21 825	21 825	57 600	14 400	14 400	14 400	14 400
2.3.4.	оплата внутренних аудиторов	10 446	14 125					
2.3.5.	Аудит ИСБУ	19 800	19 800	78 000	19 500	19 500	19 500	19 500
2.3.6.	Трансформация МСФО	42 000	42 000	38 000	9 500	9 500	9 500	9 500
2.3.7.	затраты на выполнение работ, не связанных с производством (благоустройство города, помощь сельскому хозяйству, субботники) с соц отчислениями	17 874	17 874	22 020			22 020	
2.3.8.	единовременные премии и вознаграждения с соц отчислениями	1 302 300	2 569 020	4 160 890	1 431 584	682 324	682 324	1 364 648
2.3.09.	трудовое соглашения	218 200	263 669	300 000	75 000	75 000	75 000	75 000
2.3.10.	заработная плата рабочим и специалистам во время их обучения с отрывом от работы в системе повышения квалификации и переподготовки- ученический	27 384	27 384	35 000	8 750	8 750	8 750	8 750
2.3.11.	юридические услуги	83 160	112 035	110 880	27 720	27 720	27 720	27 720
2.3.12.	выдача бесплатно работникам товаров, продукцим .мат пом на сельхоз	0	1 598 360	1 440 000			720 000	720 000

№ п/п	Статьи затрат	Факт за 9 месяцев 2025 год	Факт за 2025 год	Прогноз на 2026 год	В том числе по кварталам			
					1 квартал	2 квартал	3 квартал	4 квартал
2.3.13.	возмещение расходов работников (питание, питание хлопкоробам, путевки на лечение, отдых, физкультурные мероприятия, станц. лечение и другие)	761 836	1 023 581	1 141 056	285 264	285 264	285 264	285 264
2.3.14.	расходы по выплате ежемесячной пособия по уходу за ребенком до 2-х лет в соответствии с законом	6 463	6 463	10 248	2 562	2 562	2 562	2 562
2.3.15.	выплаты работникам, высвобождаемым в связи с реорганизацией, сокращением численности	0	0					
2.3.16.	денежная компенсация взамен срока предупреждения	0	0					
2.3.17.	материальная помощь	46 141	69 588	70 000	17 500	17 500	17 500	17 500
2.3.18.	пособие уходящим на пенсию с соц отчислениями	54 649	54 649	105 000	26 250	26 250	26 250	26 250
2.3.19.	пособие на погребение	24 626	33 014	36 000	9 000	9 000	9 000	9 000
2.3.20.	затраты на содержание объектов здравоохранения, жилищного фонда (включая амортизацию и проведения всех видов ремонта)	132 023	180 358	210 133	52 533	52 533	52 533	52 533
2.3.21.	оплата услуг банка	53 364	76 265	100 000	25 000	25 000	25 000	25 000
2.3.22.	налог на изношенное оборудование	0	0					
2.3.23.	кадастровые документы	69 119	71 926	18 000	4 500	4 500	4 500	4 500
2.3.24.	консалтинговые услуги	0	0					
2.3.25.	услуги депозитария	4 194	4 194	10 000	2 500	2 500	2 500	2 500
2.3.26.	услуги по биржевому листингу	11 250	11 250	20 000	5 000	5 000	5 000	5 000
2.3.27.	слисывание на издержки производства, ОС	0	0					
2.3.28.	благотворительная помощь	10 000	146 278	100 000	25 000	25 000	25 000	25 000
2.3.29.	обязательные платежи в бюджет, налоги сборы, отчисления в специальные внебюджетные фонды согласно законодательства	2 166 863	2 756 378	3 126 080	781 520	781 520	781 520	781 520
	в том числе: налог на имущество	662 172	892 359	891 940	222 985	222 985	222 985	222 985
	налог на землю	540 094	720 126	780 320	195 080	195 080	195 080	195 080
	налог на воду	904 597	1 143 893	1 453 820	363 455	363 455	363 455	363 455
2.3.30.	отчисление за сбросы и выбросы	0	5 970					
2.3.31.	содержание и отчисление профкому 0,4% на физмероприятия	130 590	241 942	250 000	62 500	62 500	62 500	62 500
2.3.32.	культ. массов. мероприятия (новогодние подарки)	0	63 707	100 000				100 000
2.3.33.	фонд охраны труда	39 048	119 473	198 297	43 201	42 694	42 776	69 626
2.3.34.	убытки, штрафы, пени	3 269	3 372					
2.3.35.	потери и недостачи в пределах и сверх нормы естественной убыли материальных ценностей, не относящихся к производств. процессу	73 098	94 508	100 000	25 000	25 000	25 000	25 000
2.3.36.	убытки в результате переоценки или уценки производственных запасов и готовой продукции по методу низкой оценки	0	0					
2.3.37.	судебные издержки, госпошлина	0	0					
2.3.38.	убытки от списание дебиторской задолженности по которой срок исковой давности истек и др. долгов	1 220	1 220					
2.3.39.	уценка балансовой стоимости	0	0					
2.3.40.	убытки от реализации и списания основных фондов, переоценка ОС, безвозмездная передача матценностей	0	1 193 523					
2.3.41.	республиканская дегустация	149	149					
2.3.42.	НДС, НДС и реализ. ниже стоим.	0	0					
2.3.43.	возмещение увчья	26 227	38 244	40 065	10 016	10 016	10 016	10 016
4.3.44.	подписки	18 255	34 644	13 151	13 151			
2.3.45.	консультативные услуги	4 580	4 580					
2.3.46.	амортизация не работающих цехов	99 132	128 932	2 844	711	711	711	711
2.3.47.	сертификация происхождения товара	0	0					
2.3.48.	почтовые расходы	0	0					
2.3.49.	амортизация (аренда)	6 460	8 569	8 436	2 109	2 109	2 109	2 109

№ п/п	Статьи затрат	Факт за 9 месяцев 2025 год	Факт за 2025 год	Прогноз на 2026 год	В том числе по кварталам			
					1 квартал	2 квартал	3 квартал	4 квартал
2.3.50.	командировочные	0	0					
2.3.51.	сверхурочные с соц отчислениями	0	0					
2.3.52.	больничные	29 037	53 973					
2.3.53.	услуги архива	28 474	67 484	39 650	19 825			19 825
2.3.54.	надомный труд	68 634	96 408	78 896	19 724	19 724	19 724	19 724
2.3.55.	услуги спецсвязи	1 030	1 030	1 600	400	400	400	400
2.3.56.	выплаты наблюдательному совету с соц отчислениями	888 963	1 311 595	282 996	70 749	70 749	70 749	70 749
2.3.57.	квартальной премии членов правления с соц отчислениями	624 495	723 501	846 140	211 535	211 535	211 535	211 535
2.3.58.	вознаграждение за долгосрочный труд членам правления	142 240	195 123	211 535	52 884	52 884	52 884	52 884
2.3.59.	материальная помощь к отпуску Чл.Пр.	85 339	100 428	105 768	26 442	26 442	26 442	26 442
2.3.60.	расходы УзРТСБ по возмещению SWIFT	0	0					
2.3.61.	ком сборы по тикету	88	107					
2.3.62.	обязательные объявления	690	690	1 400	700		700	
2.3.63.	услуги вебсайта	36 000	48 000	60 000	15 000	15 000	15 000	15 000
2.3.64.	установка и обновление ВЭД-Контракт	0	0	1 300	325	325	325	325
2.3.65.	лицензионный годовой сбор	46 875	46 875	100 000	25 000	25 000	25 000	25 000
2.3.66.	перерегистрация устава	0	0					
2.3.67.	оценка рыночной стоимости ОС	500	500					
2.3.68.	услуги сервиса электрон голосования	2 295	2 295	4 600	0	2 300		2 300
2.3.69.	услуги и сопроводж задач 1-С бухгалтерия	0	0					
2.3.70.	услуга инкассации	7 455	10 313	10 400	2 600	2 600	2 600	2 600
2.3.71.	услуга по организ электрон документаобор	4 309	4 771	6 300	1 575	1 575	1 575	1 575
2.3.72.	таможенные услуги	600	600	1 000	250	250	250	250
2.3.73.	предостав программного продукта	8 511	26 411	72 000	18 000	18 000	18 000	18 000
2.3.74.	сбор на рассмотрение Лицензии, стандартизации и сертификат соответствия	0	11 856					
5.3.79.	обновление NORMA	1 966	10 087	10 200	2 550	2 550	2 550	2 550
2.3.80.	услуги Давлит хизматлари Маркази	2 842	2 842					
2.3.81.	материальные затраты	31 355	48 919					
2.3.82.	убыток по теплицам	0	0					
2.3.83.	гостиничные услуги	98 264	116 225					
2.3.84.	пар на отопление ДОУ	24 409	43 180					
2.3.86.	услуги по организации аукцион. Торгов	4 287	4 294					
2.3.86.	Прочие расходы	8 426	8 426					
	Итого по статье 2.3.	7 625 951	14 051 260	13 805 485	3 464 840	2 683 687	3 424 189	4 232 768
	Всего (2.1+2.2+2.3)	11 723 459	19 556 977	20 989 715	5 260 825	4 479 769	5 220 271	6 028 850

Председатель правления  
АО "BIOKIMYO"

Главный бухгалтер

Начальника ОСПРБ



*Р. А. Аликулов*  
*М. Ю. Каратаева*  
*З. Л. Ряховская*

Р. А. Аликулов

М. Ю. Каратаева

З. Л. Ряховская

План производства продукции по АО "ВІОКІМУО" на 2026 год

№	Наименование продукции	Ед. изм.	Факт 2024 г.	Факт 9 месяцев 2025 г	Факт 2025 г	Прогноз 2026г.	в том числе по кварталам			
							1 квартал	2 квартал	3 квартал	4 квартал
1	Спирт пищевой, в том числе	тыс дал	1 349,1	1 001,7	1 372,4	1 367,0	322,0	350,0	335,0	360,0
	Люке	тыс дал	1 032,24	400,62	513,8	1 126,0	143,0	210,0	201,0	215,0
	Альфа	тыс дал	316,81	601,06	858,6	374,0	179,0	140,0	134,0	145,0
2	Спирт технический	тыс дал	28,8	16,6	25,6	45,9	12,1	11,3	10,8	11,7
3	Пар технологический	тыс ткал	4,282	7,7	14,793	2,258	1,498	0,150	0,150	0,460
4	Барда жидкая	тыс тн	144,98	108,2	147,80	146,574	34,100	37,670	36,056	38,748
5	Газы бражения	тыс тн	4,670	3,2	4,250	4,800	1,200	1,200	1,200	1,200



Председатель правления  
АО "ВІОКІМУО"

Главный бухгалтер

Начальника ОСПРБ

Р. А. Аликулов

М. Ю. Каратаева

З. Л. Ряховская

План реализации продукции на 2026 год по АО "ВІОКІМУ"

№	Наименование продукции	Цена с акцизом и НДС, сум на 09.01.2026г.	1 квартал		2 квартал		3 квартал		4 квартал		ВСЕГО на 2026 год	
			кол-во	тыс.сум	кол-во	тыс.сум	кол-во	тыс.сум	кол-во	тыс.сум	кол-во	тыс.сум
1	Спирт пищевой (тыс дал)		322	117 919 907	350	127 948 800	335	122 465 280	360	131 605 600	1 367	499 939 587
	Люкс	365 120,00	144	52 511 208	210	76 675 200	201	73 389 120	215	78 500 800	770	281 076 328
	Альфа	366 240,00	179	65 408 699	140	51 273 600	134	49 076 160	145	53 104 800	598	218 863 259
2	Спирт технический (тыс дал)	304 640,00	5,8	1 767 728	11,3	3 442 432	10,8	3 290 112	11,7	3 564 288	39,6	12 064 560
3	Пар технологический (тыс галл)	306 320,00	1,498	458 867	0,150	45 948	0,000	-	0,000	-	0,000	504 815
3а	Пар технологический (тыс галл)	343 952,00	0,000	-	0,000	-	0,150	51 593	0,460	158 217	0,610	209 810
4	Варил жидкая (тыс тн)	55 048,00	34,100	1 877 136	37,670	2 073 658	36,056	1 984 811	38,748	2 133 000	146,574	8 068 605
5	Газы бражные (тыс тн)	330 000,00	1,200	396 000	1,200	396 000	1,200	396 000	1,200	396 000	4,80	1 584 000
	<b>Итого</b>			<b>122 419 638</b>		<b>133 906 838</b>		<b>128 187 795</b>		<b>137 857 105</b>		<b>522 371 377</b>

Председатель правления  
АО "ВІОКІМУ"

Главный бухгалтер

Начальника ОСПРБ



Р. А. Аликулов

М. Ю. Каратаева

Э. Л. Ряховская



**Состав производственной себестоимости (формирование)  
по Янгильскому АО "ВЮКМУО" на 2026 год**

№	Сфера затрат	Единица измерения	3024г. (факт)	Конт. 2024г. (бюдж)	2025г. (бюдж)	2026г. (прогноз)	рост		В млн тенге			
							(%)	%	Jan	Feb	Mar	
1.	Себестоимость Восток	млн.сум	188 203,0	135 996,1	190 446,8	213 653,3	23 667,3	112,1	50 227,8	54 088,6	82 372,1	96 355,2
	Доля в общей структуре	%	75,6	81,9	84,0	83,7	-0,9		85,6	87,7	81,7	81,7
1.1.	Сырье, материалы, зап. части и т.п. в т.ч. масла	млн.сум	151 185,5	113 248,8	137 476,5	177 720,7	20 232,3	112,9	41 825,7	45 484,8	40 252,1	48 867,1
1.1.1.	Основное сырье	млн.сум	125 254,7	93 218,6	128 654,0	147 835,8	19 239,6	115,8	34 711,8	35 965,2	36 292,8	38 983,7
	материалы и основные принадлежности	млн.сум	113 104,2	84 774,2	117 237,8	136 739,3	19 481,7	116,6	32 249,8	34 906,4	33 456,8	35 906,5
	Фабрикат	млн.сум	2 775,3	2 088,3	2 870,9	2 896,6	25,7	100,9	882,3	941,6	788,9	782,8
	расходники	млн.сум	13 382,9	4 628,8	6 290,8	8 253,7	3 987,1	111,7	1 779,8	2 107,1	2 086,3	2 224,4
	З.П.О	млн.сум	5 881,5	1 798,0	2 234,9	1 932,4	-102,9	86,5	387,1	531,4	327,0	370,9
1.1.2.	Энергозатраты:	млн.сум	25 830,8	19 982,1	28 122,5	29 436,1	1 033,8	101,3	7 113,8	5 578,6	7 259,4	7 483,3
	электричество	млн.сум	4 854,3	3 776,3	5 251,8	5 694,5	452,7	108,4	1 341,5	1 456,5	1 394,7	1 692,2
	газ	млн.сум	7 792,8	1 617,3	5 146,2	5 854,4	-2 642,8	16,1	275,3	32,6	34,2	111,1
	тепло	млн.сум	11 214,1	10 682,4	14 027,5	16 684,1	1 716,6	111,5	3 799,3	4 704,7	4 119,6	4 420,8
	вода	млн.сум	4 922,7	3 886,2	5 485,1	6 982,2	1 497,2	127,2	1 647,5	1 785,8	1 309,3	1 839,6
1.2.	Затраты на оплату работников:	млн.сум	9 653,8	7 340,8	18 225,9	12 237,8	2 302,0	122,8	2 893,9	3 224,4	3 086,7	3 323,8
	зарплата	млн.сум	2 897,0	0,0	0,0	0,0	0,0	0,0	0,0	0,0	0,0	0,0
	доплата	млн.сум	406,0	174,0	297,1	297,1	86,8	132,4	68,6	70,4	75,4	78,8
	интересы	млн.сум	1 482,6	2 577,8	2 577,8	3 339,3	861,2	137,3	81,3	910,9	872,0	939,0
	Сов. страх	млн.сум	1 158,5	806,5	1 221,1	1 803,3	276,2	122,8	347,2	386,9	370,4	393,5
1.4.	Амортизация основных средств (по материал. активам)	млн.сум	2 010,2	1 097,5	3 441,2	7 480,7	4 033,3	217,1	1 765,0	1 913,5	1 831,8	1 976,6
1.5.	Прочие затраты:	млн.сум	16 175,8	15 925,6	18 271,3	14 411,7	-3 899,6	78,9	3 398,4	3 689,1	3 531,2	3 794,9
	прочие прямые производ. затраты	млн.сум	14 161,3	11 599,3	16 372,6	12 258,1	-4 110,3	74,9	2 899,9	3 110,6	3 003,6	3 222,0
	затраты на закупку и кап. ремонт	млн.сум	2 022,5	1 427,1	1 897,7	2 152,6	255,9	113,4	506,3	571,1	527,7	567,3
1.	сумма показателей "1.1-1.5"	млн.сум	1 022,2	400,8	514,7	718,0	256,3	149,8	144,8	210,0	201,0	215,0
	на единицу	млн.сум	120 802,44	120 125,61	128 176,32	147 216,53	10 090,2	114,9	147 216,53	147 216,53	145 214,93	147 214,93
	на тонну	млн.сум	124 597,1	50 328,4	79 809,3	113 359,3	31 531,6	142,6	21 738,0	20 923,5	25 398,2	21 559,7
2.	сумма показателей "Альфа"	млн.сум	316,8	801,1	858,6	888,8	-240,8	88,8	179,8	140,8	134,8	145,8
	на единицу	млн.сум	122 941,27	121 533,02	128 288,08	147 500,0	19 201,9	147 500,0	147 500,0	147 500,0	147 500,0	147 500,0
	на тонну	млн.сум	28 854,6	75 433,6	124 023,1	88 181,1	-45 151,0	65,8	26 335,3	20 018,4	19 271,0	21 196,2
	на цех производственной	млн.сум	28,8	14,4	25,8	14,0	-15,8	155,8	5,8	11,3	10,8	11,2
	на единицу	млн.сум	280 213,06	140 897,4	137 810,03	116 301,07	-1 306,6	73,7	116 301,07	116 301,07	116 301,07	116 301,07
	сумма	млн.сум	7 761,9	2 978,3	2 978,3	1 602,8	1 827,8	194,6	6 54,9	1 314,2	1 256,1	1 560,7


  
 Р. А. Аликулов  
 М. Ю. Каратаева  
 З. Г. Раховская

"Согласовано"

Председатель профкома АО "БиоКимью"

Нишаналиев Э. Б.

"19" 06

2026 г.



"Утверждено"

Председатель правления АО "БиоКимью"

А. Аликулов

2026 г.



Фонд на охрану труда  
по Янгиюльскому АО "БиоКимью" на 2026 год.

№	Наименование мероприятий	Прогноз на 2026 г.	в том числе по кварталам			
			I	II	III	IV
I.	Оборудование рабочих мест и соответствии с требованиями правил и норм охраны труда и техники безопасности	55 709,00	13 626,30	14 830,30	13 626,30	13 626,10
	1. Обработка деревянных конструкций огнезащитными составами	1 204,00	0,00	1 204,00	0,00	0,00
	2. Дополнительное строительство санузлов на территории зернохранилища и отстойных сооружений	54 505,00	13 626,30	13 626,30	13 626,30	13 626,10
II.	Улучшение условий труда и создание условий для безопасного и эффективного труда, обучение (повышение квалификации работников по охране труда) в том числе:	40 150,00	0,00	17 500,00	10 400,00	12 250,00
	на обучение работников предприятия	40 150,00	0,00	17 500,00	10 400,00	12 250,00
III.	Предупреждение несчастных случаев на производстве (страхование)	25 825,00	25 825,00	0,00	0,00	0,00
	1. Страхование работников	25 825,00	25 825,00	0,00	0,00	0,00
IV.	Предупреждение профзаболеваний	70 000,00	3 750,00	3 750,00	18 750,00	43 750,00
	1. Приобретение медикаментов для аптеки для оказания первой медицинской помощи работникам	15 000,00	3 750,00	3 750,00	3 750,00	3 750,00
	4. На медосмотр работников	40 000,00	0,00	0,00	0,00	40 000,00
	5. На мероприятия вакцинация против гриппа	15 000,00	0,00	0,00	15 000,00	0,00
V.	Страхование опасных производственных объектов	6 613,00	0,00	6 613,00	0,00	0,00
	Всего по предприятию	198 297,00	43 201,30	42 693,30	42 776,30	69 626,10
	Чистая прибыль	13 507 500	3 778 514	3 547 054	2 630 824	3 551 108
	Доля затрат на фонд на охрану труда от чистой прибыли, %	1,47				

Главный бухгалтер

М. Ю. Каратаева

Начальник ОСПРБ

З. Л. Ряховская

Начальник СОТ и ТБ

Б. М. Исраилова

**Прямые производственные затраты  
по Янгикульскому АО "БИОКИМУО" на 2026 год**

тыс сум

№ п/п	Статьи затрат	Факт за 9 месяцев 2025 год	Факт за 2025 год	Прогноз на 2026 год	в том числе по кварталам			
					1 квартал	2 квартал	3 квартал	4 квартал
1	Содержание противопожарной, вневедомственной, ВОХР предприятия: в том числе	7 231 605	9 777 248	7 239 949	2 514 587	1 575 121	1 575 121	1 575 121
	Ташкент вилояти ИИБ хузуридаги	3 142 886	4 236 245	4 512 386	1 128 097	1 128 097	1 128 097	1 128 097
	ВОХР предприятия:	1 005 660	1 386 132	1 128 096	282 024	282 024	282 024	282 024
	Содержание ПСЧ-47	3 083 279	4 154 871	1 589 467	1 104 467	165 000	165 000	165 000
2	Затраты на содержание фондов природоохранного назначения	1 798 076	2 487 725	2 721 157	655 843	688 438	688 438	688 438
3	Затраты на содержание чистоты и порядка на произ-ве	423 885	585 609	795 180	199 545	199 545	199 545	199 545
4	Стоимость спецпитания	26 192	37 603	42 000	10 500	10 500	10 500	10 500
5	Командировочные	765	765	20 000	5 000	5 000	5 000	5 000
6	Общезаводские расходы: вода	32 192	48 220	44 416	11 026	11 130	11 130	11 130
	электроэнергия	1 022 947	1 573 302	1 033 680	245 280	262 800	262 800	262 800
	пар	1 013 218	1 041 509	1 528 030	643 573	20 986	20 986	642 481
7	Больничные	75 073	86 430					
8	Услуги связи	530	726	800	200	200	200	200
12	<b>Итого производственные затраты</b>	<b>11 624 483</b>	<b>15 639 138</b>	<b>13 428 212</b>	<b>4 285 554</b>	<b>2 773 722</b>	<b>2 773 722</b>	<b>3 595 215</b>

Председатель правления  
АО "БИОКИМУО"

Р. А. Аликулов

Главный бухгалтер

М. Ю. Каратаева

Начальник ОСПР

З. Л. Ряховская



**Расходы на охрану предприятия на 2,3,4 кв 2026 год  
по АО "Биокиме"**

Подразделение	Ед. изм.	Оплата за месяц	Всего на 2,3,4 кв 2026 г
<i>Тошкент вилояти ИИБ хузуридаги (ежемесячное перечисление)</i>	<i>тыс.сум</i>	<b>376032,125</b>	<b>3384289</b>
<b>ВОХР предприятия:</b>			
<i>оплата труда</i>	<i>тыс.сум</i>	<b>106125,3</b>	<b>955128</b>
<i>соц. отчисление 12 %</i>	<i>тыс.сум</i>	<b>12735,0</b>	<b>114615</b>
<i>амортизация</i>	<i>тыс.сум</i>	<b>2204,6</b>	<b>19841</b>
<i>спец одежда</i>	<i>тыс.сум</i>	<b>1880,0</b>	<b>16920</b>
<i>материальные затраты</i>	<i>тыс.сум</i>	<b>500,0</b>	<b>4500</b>
<b>Итого :</b>	<b>тыс.сум</b>	<b>123445,0</b>	<b>1111005</b>
<b>Содержание ПСЧ-47:</b>			<b>0</b>
<i>ежемесячное перечисление</i>	<i>тыс.сум</i>	<b>55000,000</b>	<b>495000</b>
<b>Итого :</b>	<b>тыс.сум</b>	<b>55000,000</b>	<b>495000</b>
<b>Всего по предприятию</b>	<b>тыс.сум</b>	<b>554477,1</b>	<b>3326863</b>

**Общезаводские расходы на 2,3,4 кв 2026 год**

ТЭР	Себестоимость, сум	Объемы на 2,3,4 кв 2026г	Затраты на 2,3,4 кв 2026г (тыс сум)
Вода артезианская .т м3	1590,00	21тыс м3	33390
Электроэнергия .тыс квтч	1095,00	720тыс квтч	788400
Пар технолог тыс гкал	304880,00	2901 гкал	884457
<b>Итого :</b>			<b>1706247</b>

**Содержание чистоты и порядка на производстве на 2,3,4 кв 2026 год**

<i>Заработная плата</i>	<i>тыс.сум</i>	<b>58052</b>	<b>522465</b>
<i>единый соцплатеж</i>	<i>тыс.сум</i>	<b>6966</b>	<b>62696</b>
<i>амортизация</i>	<i>тыс.сум</i>	<b>895</b>	<b>8056</b>
<i>прочие материальные затраты</i>	<i>тыс.сум</i>	<b>602</b>	<b>5418</b>
<b>Итого :</b>	<b>тыс.сум</b>	<b>66515</b>	<b>598635</b>

Председатель правления  
АО "БИОКИМО"

*Р. А. Аликулов*  
Р. А. Аликулов

Главный бухгалтер

*М. Ю. Каратаева*  
М. Ю. Каратаева

Начальника ОПРБ

*З. Л. Ряховская*  
З. Л. Ряховская



**А М О Р Т И З А Ц И Я на 2026 год  
по АО "Blokimyo"**

тыс сум

№	Наименование	Месичная амортизация по цеху	Доля в тех. прод. %	Доля основательных производств	Итого амортизация за месяц	В том числе на товарную продукцию	Амортизация НМА	тыс сум		
								Всего на товарную продукцию с НМА в месяц	Всего на товарную продукцию с НМА в квартал	Всего на товарную продукцию с НМА на 2026 год
1	Спирт пищевой всего	674 178,62	99,70	25 630,00	699 808,6	699 808,6	0,0	699 808,6	2 099 425,9	8 397 703,5
2	Технический спирт	4 995,33	0,10	25,71	5 021,0	5 021,0		5 021,0	15 063,1	60 252,5
3	Пар технологический в т.ч. пар товарный	42 392,82	0,20	51,41	42 444,2	1 294,3		1 294,3	3 883,0	15 531,0
<b>ИТОГО:</b>		<b>721 566,77</b>	<b>100,00</b>	<b>25 707,12</b>	<b>747 273,9</b>	<b>706 124,0</b>	<b>0,0</b>	<b>706 124,0</b>	<b>2 118 372,0</b>	<b>8 473 487,9</b>
<b>Распределение месячной амортизации</b>										
<b>Амортизация по цеху ПЭСЗ</b>				<b>Вспомогательные цеха</b>						
	- Зернохранилище	90 416,32		- РСУ	0,00					
	- ПЭСЗ	583 751,50		- РМЦ	1789,66					
	- Участок ППАИС	10,80		- ЮПИА	515,41					
	<b>ИТОГО:</b>	<b>674 178,62</b>		- Автопарк/спорт. цех	21 222,88					
				- ЛТХК	937,22					
	<b>Прочие производ. расходы</b>			- Склад инвентаря	315,32					
	Быт.ярус-2	874,57		- Склад материальный	548,80					
	Очистные сооружения	2 176,23		- Склад ГСМ	377,75					
	Заводская охрана	184,17		<b>ИТОГО:</b>	<b>25 707,12</b>					
	<b>ИТОГО:</b>	<b>3 256,98</b>								
	Участок оборот.водоснабж.	83 469,31								
	Электроцех	10 247,61								
	Водоснабжение	2 005,17								
	Участок ХО воды	2 846,18								
	<b>ИТОГО:</b>	<b>98 568,27</b>								
<b>Расходы периода</b>										
<b>94/10-итого</b>		<b>10 733,89</b>		<b>На 2026 год</b>						
	Склад переработка барды	312,43		<b>Сводная по заводу</b>	<b>на месяц</b>	<b>на квартал</b>	<b>на год</b>			
	Склад спирта технического	4 739,19		Счета 20,23	747 274	2 241 822	8 997 287			
	Склад спирта пищевого	5 682,27		Прочие произв.расходы	3 237	9 711	38 844			
				Электроцех, водоснабжение, уч. ХО воды, оборотное водоснабжение	98 568	295 705	1 162 819			
	<b>94/20-итого</b>	<b>19 492,77</b>		94/10	10 734	32 202	128 807			
	Легковой автотранспорт	15 809,47		94/20	19 493	58 476	233 913			
	Административный корпус	3 683,30		94/30	3 829	10 886	43 545			
	<b>94/30-итого</b>	<b>3 628,78</b>		счет 27.11. теплица 3	31	93	373			
	АХО	2 688,62		счет 27.11. теплица 4	374	1 122	4 487			
	Медпункт	0,00		счет 27.11. теплица 5	319	957	3 830			
	Аренда всего:	703,05		счет 27.11. теплица 6	131	392	1 569			
	МСН ЕЛКОМ	69,85		счет 27.11. теплица х/к/м	21	62	250			
	МСН АНАХМЕДОЗ ВІЗНЕС	0,712		<b>Итого по заводу:</b>	<b>883 810</b>	<b>2 651 431</b>	<b>10 605 724</b>			
	Х/К ВО КОЯМ	632,48		Амортизация НМА	0	0	0			
	Не работающий цеха	237,11		<b>Всего по заводу с НМА</b>	<b>883 810</b>	<b>2 651 431</b>	<b>10 605 724</b>			
	Профком	22,03								
	Фондан	133,14								
	- Углекислотный цех	0,09								
	Отд. промз "Блеск"	81,846								

Председатель правления  
АО "BLOKIMYO"  Р.А.Аликупов

Главный бухгалтер  М.Ю.Каратаева

Начальник отдела  З. Л. Рыловская



**Расшифровка ОС и нематериальных активов по АО "БИОКИМУО"**

тыс сум

№	Наименование	Первоначальная стоимость на 01.01.2026г.	Стоимость на 01.01.2026 г. (с учетом переоценки)			Начисленные взносы за 2026г.
			Первоначальная стоимость	Накопленный взнос	Остаточная стоимость	
1	Основные средства	98 522 705	98 522 705	38 305 226	60 217 479	0
2	Нематериальные активы	0,00	0	0	0	0
						10 017 681

Председатель правления  
АО "БИОКИМУО"

Р. А. Аликулов

Главный бухгалтер

М. Ю. Каратаева

Начальника ОСПР

З. Л. Ряховская





Расчет налогов на 2026 год по АО "ВІОКІМУО"

Платежи	2025 г.		2026 г.	Изменение		В том числе				Тыс. сум
	2025 г.			2026 г.	Изменение		В том числе			
	9 месяцев (факт)	(план)	(факт)		(план)	(%)	%	1-квартал	2-квартал	3-квартал
<b>Всего</b>	<b>264 183 823,76</b>	<b>251 439 156,45</b>	<b>248 246 406,74</b>	<b>-3 172 749,71</b>	<b>98,74</b>	<b>52 557 241,00</b>	<b>65 593 804,80</b>	<b>62 731 239,47</b>	<b>67 384 121,47</b>	
Косвенные налоги	167 869 802,00	238 956 702,00	236 400 624,00	-2 556 078,00	98,93	49 512 563,00	62 588 395,00	59 904 591,00	64 305 075,00	
В том числе:										
НДС	36 303 844,00	32 721 240,00	32 862 211,00	140 971,09	100,43	7 794 150,00	8 393 395,00	8 034 591,00	8 640 075,00	
Амортиз.	211 985 132,00	206 235 462,00	203 538 413,00	-2 697 049,00	98,69	41 718 413,00	54 195 000,00	51 870 000,00	55 755 000,00	
Налог за пользование недрами										
Налог за водопользование	963 080,00	1 302 418,00	1 485 852,00	183 434,00	114,08	371 463,00	371 463,00	371 463,00	371 463,00	
Налог на прибыль	5 959 192,00	3 162 949,00	2 351 857,00	-811 092,00	74,36	634 982,00	625 951,00	464 263,00	626 661,00	
Налог на доходы с физических лиц, сумма строго установленных налогов и социальный налог.	6 992 666,00	6 154 465,00	6 290 645,40	136 180,40	102,21	1 608 003,00	1 560 880,80	1 560 880,80	1 560 880,80	
Налог на имущество	852 653,00	861 207,00	920 873,00	7 037,00	99,24	228 459,00	228 459,00	228 459,00	228 459,00	
Земельный налог	627 518,00	720 126,00	780 316,00	60 190,00	108,36	195 079,00	195 079,00	195 079,00	195 079,00	
Налог с оборота										
Гос. пошлины и сборы										
<b>Прочие налоги</b>	<b>499 738,76</b>	<b>221 623,45</b>	<b>43 276,34</b>	<b>-178 347,11</b>	<b>19,53</b>	<b>6 692,00</b>	<b>23 577,00</b>	<b>6 503,67</b>	<b>6 503,67</b>	
налог на движимый	446 671,68	186 113,20	17 718,64							
ст-15	0,00	0,00	0,00							
ИИС	29 324,00	18 301,00	25 668,00	24 620,34		6 692,00	4 921,00	6 503,67	6 503,67	
иередиент	23 743,08	9 842,25	937,36				937,36			
иия	2026	0,00	0,00							

Председатель правления  
АО "ВІОКІМУО"  Р. А. Аликулов

Главный бухгалтер  
АО "ВІОКІМУО"  М. Ю. Каратаева

Начальника отдела бухгалтерии  
АО "ВІОКІМУО"  З. Л. Раховская



Расчет акцизного налога на 2026 год по АО "БИОКИМУ"

Тыс сум

Наименование подакцизной продукции	Ед. изм.	Производство на 2026 год	в том числе по кварталам				Ставка акцизного налога	Акцизный налог на 2026 год	в том числе по кварталам			
			1 кв	2 кв	3 кв	4 кв			1 кв	2 кв	3 кв	4 кв
Спирт пищевой	тыс дал	1 367	322	350	335	360	150 000	205 112 133	48 362 133	52 500 000	50 250 000	54 000 000
Спирт технический	тыс дал	39,6	5,8	11,3	10,8	11,7	150 000	5 940 402	870 402	1 695 000	1 620 000	1 755 000
<b>Всего</b>	<b>тыс сум</b>							<b>211 052 535</b>	<b>49 232 535</b>	<b>54 195 000</b>	<b>51 870 000</b>	<b>55 755 000</b>

  
 Председатель правления  
 АО "БИОКИМУ" Р. А. Аликулов

  
 Главный бухгалтер М. Ю. Картагова

  
 Начальник З. Л. Рыковская



**Использование мощностей на производстве спирта из зерна на 2026 г.  
по АО "БЮКИМУ"**

№	Дата	Количество рабочих дней	Установленная мощность (тыс дал)	Прогноз производства (тыс дал)	%, использованная мощность	Установленная мощность с начала года (тыс дал)	Прогноз производства с начала года (тыс дал)	%, использованная мощность с начала года (тыс дал)
1	январь	30	160	110,0	68,7	160	110,00	68,7
2	февраль	27	144	102,0	70,8	304	212,00	69,7
3	март	30	160	110,0	68,7	464	322,00	69,4
	<b>1 квартал</b>	<b>87</b>	<b>464</b>	<b>322,0</b>	<b>69,4</b>			
4	апрель	29	155	110,0	71,1	619	432,00	69,8
5	май	30	160	120,0	75,0	779	552,00	70,9
6	июнь	29	155	120,0	77,6	934	672,00	72,0
	<b>2 квартал</b>	<b>88</b>	<b>470</b>	<b>350,0</b>	<b>74,5</b>			
	<b>1 полугодие 2026г</b>	<b>175</b>	<b>934</b>	<b>672,0</b>	<b>72,0</b>			
			0					
7	июль	20	107	95,0	89,0	1040	767,0	73,7
8	август	30	160	120,0	75,0	1200	987,0	73,9
9	сентябрь	29	155	120,0	77,6	1355	1007,0	74,3
	<b>3 квартал</b>	<b>79</b>	<b>421</b>	<b>335,0</b>	<b>79,5</b>			
	<b>9 мес. 2026г</b>	<b>254</b>	<b>1355</b>	<b>1007,0</b>	<b>74,3</b>			
10	октябрь	30	160	120,0	75,0	1515	1127,0	74,4
11	ноябрь	29	155	120,0	77,6	1670	1247,0	74,7
12	декабрь	30	160	120,0	75,0	1830	1367,0	74,7
	<b>4 квартал</b>	<b>89</b>	<b>475</b>	<b>360,0</b>	<b>75,8</b>			
	<b>2 полугодие 2026г</b>	<b>168</b>	<b>896</b>	<b>695,0</b>	<b>77,5</b>			
	<b>12 месяцев 2026 год</b>	<b>343</b>	<b>1830</b>	<b>1367,0</b>	<b>74,7</b>			

Председатель правления АО "БЮКИМУ"  Р. А. Аликулов  
 Главный бухгалтер АО "БЮКИМУ"  М. Ю. Каратаева  
 Начальник ПТО  Ж. Ш. Болтабаев



**Исполнение программы спонсорской деятельности  
по АО "ВЮКІМУО" на 2026 год**

№	Направление благотворительной помощи	Факт за 2024 год	2025 год		План на 2026 год	в том числе по кварталам						
			Факт	План		Факт	1 квартал	2 квартал	3 квартал	4 квартал		
											9 мес. 2025г	
1	Узбекистонда танганан ташкилот федерациясини	100 000										
2	Узбекистон кули оққолар жамияти Тошкент вилояти Янгиюль тумани ташкилоти	17 000										
3	Узбекистон Республикаси Президентининг "Иккинчи жаҳон уруши қашиқчиларни рақабатлантрити туғилди"	5 000										
4	Узбекистон нигоронлар жамияти Тошкент вилояти Янгиюль бўлимида											
5	Узбекистон Республикаси Президент Администрацияси на Хукумати муинидак Янгибуз шаҳар хокмилиги мувожадат хития асосан	200 000		100 000	146 278	25 000	25 000	25 000	25 000	25 000	25 000	25 000
	<b>ИТОГО</b>	<b>322 000</b>	<b>0</b>	<b>100 000</b>	<b>146 278</b>	<b>25 000</b>	<b>25 000</b>	<b>25 000</b>	<b>25 000</b>	<b>25 000</b>	<b>25 000</b>	<b>25 000</b>

Председатель правления  
АО "ВЮКІМУО" *Р. А. Аликулов*

Главный бухгалтер *М. Ю. Каратаева*

Начальника ОС *З. Л. Ряховская*



**КАЛЬКУЛЯЦИЯ**  
на производство спирта пищевого на 1000 дал по АО "БИОКИМУ"

Наименование затрат	Ед. изм.	Норма расхода	Цена (сум)	Сумма (сум)	Доля в себестоимости
<b>Материалы в т.ч.:</b>				<b>122 641 091</b>	<b>35,70%</b>
<b>Импортные материалы</b>					
<b>Местные материалы</b>					
Пшеница	кг	31,63	3 362 215,00	106 346 860	29,81%
Термопанс	кг	5,68	123 340,00	700 571	0,20%
Глюкозоп	кг	11,68	90 290,00	1 054 587	0,30%
ALPHA C	кг	0,79	205 722,00	162 520	0,05%
Вискостар I	кг	0,866	228 730,00	198 080	0,06%
Ал-фасит	кг	0,210	1 679 300,00	352 653	0,10%
Серная кислота	кг	21,56	1 375,90	32 416	0,01%
Гипохлорид	кг	7,33	4 732,14	34 687	0,01%
Карбамид	кг	25,13	3 562,50	89 526	0,03%
Формалин	кг	5,24	6 000,00	31 440	0,01%
Пеногаситель	кг	0,1047	492 700,00	51 586	0,01%
Сухие опрессованные дрожжи	гр	18,3200	454,00	8 317	0,00%
<b>Производственные отходы</b>	сум			<b>-6 451 275</b>	<b>-1,81%</b>
<b>Комплекующие в т.ч.:</b>					
<b>Импортные комплекующие</b>					
<b>Местные комплекующие</b>					
<b>Итого затраты на материалы и комплекующие</b>				<b>102 611 969</b>	<b>28,77%</b>
<b>Расходы на коммунальные услуги, из них:</b>				<b>20 029 122</b>	<b>5,61%</b>
Электроэнергия	кВт/ч	3 682,80	1 055,00	3 885 354	1,09%
Теплоэнергия	ккал	40,33	275 640,00	11 116 561	3,12%
Вода	м <sup>3</sup>	413,38	1 575,21	651 160	0,18%
Холодная очищенная вода	м <sup>3</sup>	148,26	5 856,00	868 211	0,24%
Вода обратная	тмс м <sup>3</sup>	8,63	406 470,00	3 507 836	0,98%
<b>Прочие производственные издержки</b>				<b>6 936 597</b>	<b>1,94%</b>
Амортизация зданий, сооружений, оборудования и остального	сум			5 382 471	1,51%
Расходы на оборудование, инструменты, сыпучие материалы	сум			754 126	0,21%
Тамбовские сборы и оформление	сум				0,00%
Услуги сторонних организаций по кооперации	сум			800 000	0,22%
Сертификация, испытания и лаборатория	сум				0,00%
Прочие прямые производственные издержки				8 944 243	2,51%
Зарплата производственного персонала с ЕСП	сум			8 732 596	2,45%
<b>Итого производственная себестоимость:</b>				<b>147 254 527</b>	<b>41,28%</b>
<b>Затраты на управление, из них:</b>				<b>4 436 449</b>	<b>1,24%</b>
плата услуг связи за аренду, предоставление услуг, передачу данных (АТС, мобильная, спутниковая, междугородные и международные телефонные переговоры, Интернет)				13 128	0,004%
Прочие расходы				4 423 321	1,24%
<b>Расходы по реализации, из них:</b>				<b>930 535</b>	<b>0,26%</b>
затраты по отгрузке товаров				930 535	0,26%
затраты на рекламу и изучение рынка сбыта					
<b>Прочие операционные расходы, из них:</b>				<b>9 891 658</b>	<b>2,77%</b>
платежи в бюджеты и государственные налоговые фонды				2 198 538	0,62%
затраты на освоение производства, пелло, агрегатов и целях увеличения уровня локализации					
услуги банков и другие				7 693 120	2,16%
Расходы по финансовой деятельности				1 862 546	0,52%
Расходы по налогам на прибыль				1 743 643	0,49%
<b>Чистая прибыль (Рентабельность)</b>				<b>7 377 935</b>	<b>2,07%</b>
<b>Договорная цена без НДС</b>				<b>176 000 000</b>	<b>49,34%</b>
Аванс				150 000 000	42,05%
НДС				39 120 000	10,97%
<b>Договорная цена с авансом и НДС</b>				<b>365 120 000</b>	<b>102,35%</b>

Председатель правления  
АО "БИОКИМУ"

Р. А. Аликулов

Главный бухгалтер

М. Ю. Карагаева

Начальник отдела

З. П. Ряховская



**Комплекс мер по снижению себестоимости и энергоёмкости производства , повышению энергоэффективности на 2026 год по АО "ВЮКИМУО"**

Постановление Президиума Руз от 22 декабря 2016 года №ПН-2692

Наименование предприятия	Показатели	Ед.изм.	Всего	в том числе по мероприятиям						в т.ч. вспомогательные затраты	
				1	2	3	4	5	6	7	8
				Экономия энергоресурсов	Нормирование и сокращение удельных норм расхода сырья	Снижение производственных косвенных затрат	Оптимизация технологических процессов, снижение технологических и других потерь	Оптимизация численности производственно-промышленного персонала	Снижение удельных затрат за счет производственных затрат и труда и основных фондов	Сокращение расходов на АУП	Снижение накладных затрат
АО "ВЮКИМУО"	Факт за 2024 год	%	6,8	0,60	2,31	0,11	0,45	0,61	0,04	1,31	1,37
		млн.сум	4158	368	1413	69	278	371	25	800	834
	Факт за 2025 год	%	5,7	0,73	1,29	0,22	0,10	0,41	1,47	0,53	0,92
		млн.сум	3733,3	482,2	851,6	145,48	67,08	266,7	964,6	349,3	606,38
	Прогноз на 2026 год	%	6,0	1,38	2,15	0,40	0,12	0,92	0,23	0,48	0,28
		млн.сум	4511	1044	1628	303	91	696	174	363	212

Председатель правления

АО "ВЮКИМУО" Р. А. Аликулов



Главный бухгалтер

М. Ю. Каратаева



Начальник

З. Л. Раховская

**Сводные показатели производства и снижения себестоимости по АО "ВЮКІМУО" на 2026 год**

№	Наименование показателей	Прогнозный объем производства на 2026 год	Среднее процентное значение снижения себестоимости	Общие затраты на 2026 год		Прогноз снижения себестоимости на 2026 год	
				в существующих условиях, млн.сум	с учетом снижения себестоимости, млн.сум	млн.сум	% к себестоимости
	<b>Всего (без учета сырья пшеницы и возвратных отходов)</b>	<b>243 683</b>	<b>6,0</b>	<b>80 181</b>	<b>75 670</b>	<b>4 511</b>	<b>6,0</b>
	в т.ч. за счёт:						
1	экономии энергоресурсов	электроэн газ		6 003	4 959	1 044	1,38
2	нормирования и сокращения удельных норм расхода сырья и материалов	проч мат		11 020	9 392	1 628	2,15
3	Сокращение расходов на содержание АУП	зарпл ауп		8 010	7 647	363	0,48
4	снижения производственных косвенных затрат и эксплуатационных расходов	проч произ		16 727	16 424	303	0,40
5	Снижение технологических и др. потерь	пар+ вода		22 641	22 550	91	0,12
6	оптимизации численности производственно-промышленного персонала за счёт совершенствования организационной структуры производства	зарп раб		6 018	5 322	696	0,92
7	Снижение накладных затрат	аморт		7 480	7 268	212	0,28
8	снижение удельных затрат за счёт увеличения производительности труда	кось мат капрем		2 281	2 107	174	0,23



Председатель правления АО "ВЮКІМУО" **Р. А. Аликулов**

Главный бухгалтер **М. Ю. Каратаева**

Начальника ОСПРБ **З. Л. Ряховская**

Программа повышения квалификации руководителей и специалистов на 2026 год.

№	Тема проведения лекций, семинаров, курсов	Категория руководителей и специалистов	Период	Выделяемые средства (тыс.сум)
1	Обучение по обслуживанию паровых котлы, трубопроводов пара, горячей воды и газовое хозяйство.	Нисанбаев А.А.- механик по ремонту оборудования	июль	350
2	Обучение по промышленной безопасности	Ортиганов А.А.- механик – начальник ЦПС	октябрь	1200
3	Обучение по промышленной безопасности	Хамидов А.Р.- техник ЦПС	октябрь	1200
4	Обучение по грузоподъемным механизмам	Убайдуллаев З.Х.- начальник РМЦ	ноябрь	350
5	Обучение по грузоподъемным механизмам	Садыкжанов У.Р.- начальник ПСЦ	ноябрь	350
6	Обучение по грузоподъемным механизмам	Артикбаев А.У.- старший технолог обор. водоснабжения.	ноябрь	350
7	Обучение по грузоподъемным механизмам	Нисанбаев А.А.- механик по ремонту оборудования	ноябрь	350
8	Обучение по сосуды работающие под давлением	Комаров Г.А.- начальник ЦПС	июль	350
9	Обучение по сосуды работающие под давлением	Нисанбаев А.А.- механик по ремонту оборудования	июль	350
10	Обучение по перевозке, хранению и использованию сжиженным газам.	Убайдуллаев З.Х.- начальник РМЦ	ноябрь	350
11	Обучение по перевозке, хранению и использованию сжиженным газам.	Убайдуллаева Н.Т.-техник ТМЦ	ноябрь	350
	<b>Итого:</b>			<b>5 550,00</b>

Председатель правления: *Abdullayev* Р.А. Аликулов

Главный бухгалтер: *Abdullayev* М.Ю. Каратаева

Начальник СО: *Abdullayev* Б.М. Ибрагимова



### Расшифровка нераспределенной прибыли

№	Наименование		Сумма, тыс сум
1	Нераспределенная прибыль прошлых лет на 01.01.2026 г.		67 392 936,70
2	Прибыль 2025 года		13 241 044,84
3	Нераспределенная прибыль прошлых лет на 01.01.2026 г.		80 633 981,54
4	Предлагаемое распределение прибыли по итогам 2025 года, всего	100%	13 241 044,84
4.1.	Пополнение резервного фонда	0,0%	
4.2	Выплата дивидендов	4,3%	571 328,00
4.3	на развитие, с последующей капитализацией	95,7%	12 669 716,84
4.4	Фонд поддержки инновационной деятельности	0,0%	
4.5	Бонус 3% по положению	0,00%	0,00
5.	Капитализация (за счет нераспределенной прибыли прошлых лет)		
6	Нераспределенная прибыль прошлых лет (в т.ч. Прибыль 2026 года)		93 303 698,55
6.1.	Прибыль за 2025 года		13 241 044,84
6.2.	Нераспределенная прибыль на 01.01.2027 г.		80 062 653,54

### Прогнозируемое распределение чистой прибыли 2025 года и размер дивидендов выплачиваемых в 2026 году

Количество акций	5 713 280,00
	тыс.сум
чистая прибыль по итогам 2025 года	13 241 044,8
Распределение чистой прибыли:	
- на развитие с последующей капитализацией	12 669 716,84
- на дивиденды	571 328,0
- на Фонд развития инноваций	0,0
-на пополнение Резервного фонда	0,0
-на Бонус 3%	0,0
Ожидаемые выплата дивидендов на одну акцию	100,0

Председатель собрания

АО "БИОКИМО"

Главный бухгалтер

Начальника ОСТРЕ



*Р. А. Аликулов*  
Р. А. Аликулов

*М. Ю. Каратаева*  
М. Ю. Каратаева

*З. Л. Ряховская*  
З. Л. Ряховская

Ожидаемые размеры оплат и премий членом наблюдательного совета, исполнительного органа по АО "ВЮКМУО" на 2026 год (по расчету на 01.08.2025 год)

Кол-во наблюдательного совета	Кол-во МРОТ	Оплата за месяц	за 12 месяцев	Квартальная премия (13-14 пункт)	Премии		Единовременная выплата в премии на праздники (25-пункт, а)	Единовременная выплата в премии на праздники (25-пункт, б)	За исполнение труда, 200% (25-пункт, в)	Мат.помощь	Всего оплата и премий за год	Бонус за итогам года	Всего за год с ЕСП	Всего за год с ЕСП
					Всего за 4 квартала	Всего за 4 квартала								
7	24,6	21 139 599,00	273 674 000,00	63 168 710,00	252 674 800,00						620 248 800,00		701 510 658,00	701 510 658,00
7	74,3	94 435 300,0	1 132 223 600,0	188 870 600,0	755 412 400,0	47 217 650,0	286 079 450,0	168 870 800,0	94 436 300,0	2 463 051 300,0			2 764 282 312,00	2 764 282 312,00
12,0		10 252 000,00	120 264 000,00	30 504 000,00	122 016 000,00	7 626 000,00	45 756 000,00	30 504 000,00	15 252 000,00	359 582 000,0				
11,5		14 816 650,00	173 799 800,00	29 233 000,00	116 933 100,00	7 300 250,00	43 849 300,00	29 233 000,00	14 816 200,00	380 020 000,0				
10,6		13 472 600,00	161 671 200,00	26 945 200,00	107 760 800,00	6 736 300,00	40 417 800,00	26 945 200,00	13 472 600,00	350 281 600,0				
10,6		13 472 600,00	161 671 200,00	26 945 200,00	107 760 800,00	6 736 300,00	40 417 800,00	26 945 200,00	13 472 600,00	350 281 600,0				
10,6		13 472 600,00	161 671 200,00	26 945 200,00	107 760 800,00	6 736 300,00	40 417 800,00	26 945 200,00	13 472 600,00	350 281 600,0				
9,5		12 074 000,00	144 884 000,00	24 149 000,00	96 596 000,00	6 037 250,00	47 266 750,00	24 149 000,00	12 074 000,00	310 974 200,0				
9,5		12 074 000,00	144 884 000,00	24 149 000,00	96 596 000,00	6 037 250,00	47 266 750,00	24 149 000,00	12 074 000,00	310 974 200,0				
		125 574 800,00		252 639 300,00		47 217 650,00		108 870 600,00	94 436 300,00	3 094 440 180,00	0,00		3 463 772 868,00	3 463 772 868,00

Председатели правления АО "ВЮКМУО" *Р. А. Алмукулов*

Главный бухгалтер *М. Ю. Каратаева*

Начальник *З. П. Рахоевская*

Исп. М. Каратаева



# ОТЧЕТ О ФИНАНСОВЫХ РЕЗУЛЬТАТАХ за 2025 год по АО "ВЮКІМУО"

Показатели	№ строк	2025 год					тыс сум
		за 3 месяца	за 6 месяцев	за 9 месяцев	за год		
		3	4	5	6		
Чистая выручка от реализации продукции (товаров, работ и услуг)	010	45 410 228	104 241 422	164 595 460	225 437 116		
Собственность реализованной продукции (товаров, работ и услуг)	020	36 304 962	84 021 482	135 143 001	187 959 685		
<b>Валовая прибыль (убыток) от реализации продукции (товаров, работ и услуг) (стр.010-020)</b>	<b>030</b>	<b>9 105 266</b>	<b>20 219 940</b>	<b>29 452 459</b>	<b>37 477 431</b>		
Расходы периода, всего (стр.050+060+070+080), в том числе:	040	4 497 779	7 877 321	11 723 459	19 666 977		
Расходы по реализации	050	255 762	551 811	859 820	1 155 393		
Административные расходы	050	956 283	2 040 599	3 237 678	4 350 324		
Прочие операционные расходы	070	3 285 734	5 284 811	7 625 961	14 051 260		
Расходы отчетного периода, исключаемые из налогооблагаемой базы в Будущем	080						
Прочие доходы от основной деятельности	080	757 920	1 036 374	1 371 705	2 060 516		
<b>Прибыль (убыток) от основной деятельности (стр.030-040+090)</b>	<b>100</b>	<b>5 365 407</b>	<b>13 378 093</b>	<b>19 100 705</b>	<b>19 980 970</b>		
<b>Доходы от финансовой деятельности, всего (стр.120+130+140+150+160), в том числе:</b>	<b>110</b>	<b>19 764</b>	<b>66 138</b>	<b>81 523</b>	<b>108 731</b>		
Доходы в виде дивидендов	120						
Доходы в виде процентов	130				13 647		
Доходы от долгосрочной аренды (финансовый лизинг)	140						
Доходы от валютных курсовых разниц	150	19 764	66 138	81 523	95 084		
Прочие доходы от финансовой деятельности	160						
<b>Расходы по финансовой деятельности (стр.180+190+200+210), в том числе:</b>	<b>170</b>	<b>1 198 587</b>	<b>2 243 053</b>	<b>3 128 777</b>	<b>3 836 736</b>		
Расходы в виде процентов	180	1 075 885	2 005 696	2 872 670	3 653 284		
Расходы в виде процентов по долгосрочной аренде (финансовому лизингу)	190						
Убытки от валютных курсовых разниц	200	122 701	237 447	255 907	283 452		
Прочие расходы по финансовой деятельности	210						
<b>Прибыль (убыток) от совокупной деятельности (стр.100+110-170)</b>	<b>220</b>	<b>4 185 584</b>	<b>11 203 178</b>	<b>16 063 451</b>	<b>16 252 965</b>		
Чрезвычайные прибыли и убытки	230						
<b>Прибыль (убыток) до уплаты налога на доходы (прибыль) (стр.220+/-230)</b>	<b>240</b>	<b>4 186 584</b>	<b>11 203 178</b>	<b>16 063 451</b>	<b>16 252 965</b>		
Налог на прибыль	250	687 511	1 747 815	2 503 467	3 011 920		
Налог на сверхприбыль	251						
Прочие налоги и сборы от прибыли	260						
<b>Чистая прибыль (убыток) отчетного периода (стр.240-250-260)</b>	<b>270</b>	<b>3 519 073</b>	<b>9 455 363</b>	<b>13 549 964</b>	<b>13 241 045</b>		




**Р. А. Аликулов**  
**М. Ю. Каратаева**  
**З. Л. Ряховская**

**Председатель правления**  
**АО "ВЮКІМУО"**  
**Главный бухгалтер**  
**Начальника OSPRE**

**ОТЧЕТ О ФИНАНСОВЫХ РЕЗУЛЬТАТАХ  
форма №2**

Курс/таърихлар / Показатели	№ строк	2021г	2022г	2023г	2024г	2025г	2026г	2027г
Масулот (товар, иш ва хизмат) ларни сотишдан соф тушум Чистая выручка от реализации продукции (товаров, работ и услуг)	010	211611	277 443	276 372	238 093	225 437	255 350	263 178
Сотилган масулот (товар, иш ва хизмат) ларнинг таъмири Собственность реализованной продукции (товаров, работ и услуг)	020	170491	222 361	199 977	177 501	187 960	218 653	224 124
Масулот (товар, иш ва хизмат) ларни сотишнинг ялпи фойдаси (зарари) (стр.010-020) Валовая прибыль (убыток) от реализации продукции (товаров, работ и услуг) (стр.010-020)	030	41120	55082	76 395	60 593	37 477	36 697	39 053
Давр аражатлари, жами (стр.040+060+070+080), шу жумладан: Расходы периода, всего (стр.050+060+070+080), в том числе:	040	14636	19 649	23 221	22 273	19 557	20 099	24 192
Сотилган аражатлари: Расходы по реализации	050	707	1 244	1 508	1 560	1 355	1 245	1 390
Меъмурий аражатлар Административные расходы	060	3685	4 140	4 274	4 249	4 350	5 939	8 343
Бошқа операциялар аражатлар Прочие операционные расходы	070	10264	14 265	17 439	16 444	14 051	13 805	14 459
Менгунида солиштирилган тўрттайдан бозадан чиқарилган исобот далоли аражатлари Расходы отчетного периода, исключенные из налогооблагаемой базы в будущем	080							
Асосий фаолиятнинг бошқа даромадлари Прочие доходы от основной деятельности	090	2610	1 344	1 173	1 173	2 061	1 850	1 871
Асосий фаолиятнинг фойдаси (зарари) (стр. 030-040+090) Прибыль (убыток) от основной деятельности (стр.030- 040+090)	100	29094	36777	54347	39493	19 981	17557	16733
Молиявий фаолиятнинг даромадлари, жами (стр.120+130+140+150+160), шу жумладан: Доходы от финансовой деятельности, всего (стр.120+130+140+150+160), в том числе:	110	247	857	576	2475	109		
Дивидендлар шаклидаги даромадлар Доходы в виде дивидендов	120	22						
Процентлар шаклидаги даромадлар Доходы в виде процентов	130					14		
Узоқ муддатли ижара (моллийлик лизанг) дан даромадлар Доходы от долгосрочной аренды (финансовый лизинг)	140							
Валюта курси фарқидан даромадлар Доходы от валютных курсовых разниц	150	225	857	576	2 475	95		
Молиявий фаолиятнинг бошқа даромадлари Прочие доходы от финансовой деятельности	160							
Молиявий фаолият бўйича аражатлар (стр.180+190+200+210), шу жумладан: Расходы по финансовой деятельности (стр.180+190+200+210), в том числе:	170	1412	3 248	1 338	3 752	3 837	1 666	147
Фондлар шаклидаги аражатлар Расходы в виде процентов	180	1225	1 645	704	1 293	3 553	1 666	147
Узоқ муддатли ижара (молиявий лизинг) бўйича аражатлар шаклидаги аражатлар Расходы в виде процентов по долгосрочной аренде (финансовый лизинг)	190							
Валюта курси фарқидан зарарлар Убытки от валютных курсовых разниц	200	187	915	568	2 459	293		
Молиявий фаолият бўйича бошқа аражатлар Прочие расходы по финансовой деятельности	210		685	66				
Ўқуну(жалби) фаолиятининг фойдаси (зарари) (стр.100+110- 170) Прибыль (убыток) от общохозяйственной деятельности (стр.100+110-170)	220	27929	34386	53585	38215	16 253	15891	16586
Факултаддаги фонди ва зарарлар Чрезвычайная прибыль и убытки	230							
Даромад (фойда) солиғининг тушумига қадар фойда (зарар) (стр.220+/-230) Прибыль (убыток) до уплаты налога на доходы (прибыль) (стр.220+/-230)	240	27929	34 386	53 585	38 215	16 253	15 891	16 686
Даромад (фойда) солиғи Налог на доходы (прибыль)	250	4424	5674	8550	6237	3 012	2384	2488
Ўқуну даромад солиғи Налог на сверхприбыль	251							
Фойдадан бошқа солишлар ва йиғимлар Прочие налоги и сборы от прибыли	260							
Хисобот даярининг соф фойдаси (зарари) (стр.240-250- 260) Чистая прибыль (убыток) отчетного периода (стр.240-250- 260)	270	23505	26 712	45 035	31 979	13 241	13 507	14 098

Председатель правления  
АО "БИОКИМУО"  
Главный бухгалтер  
Начальника ОСПР



*Handwritten signatures and initials in blue ink.*

Р.А. Аликулов  
М.Ю. Каратаева  
З.Л. Ряховская

**МОЛИЯВИЙ НАТИЖАЛАР ТУГРИСИДАГИ ХИСОБОТ**  
**2-сонли шакл**  
**ОТЧЕТ О ФИНАНСОВЫХ РЕЗУЛЬТАТАХ**  
**форма №2**  
**за 2024- 2025 гг и прогноз на 2026 год**

Курсаткичлар Показатели	Сатр рақами № строк	2024г		2025г		2026г
		Режа	Қўтилётган	Режа	Қўтилётган	Режа
		1	2	3	4	5
Масулот (товар, иш ва хизмат) ларини сотишдан соф тушум Чистая выручка от реализации продукции (товаров, работ и услуг)	010	276 112 022	238 093 340	217 203 967	225 437 116	255 350 480
Сотилган масулот (товар, иш ва хизмат) ларининг танқари Себестоимость реализованной продукции (товаров, работ и услуг)	020	216 362 926	177 500 829	175 520 056	187 959 685	218 653 347
Масулот (товар, иш ва хизмат) ларни сотишнинг ялли фойдаси (зарари) (сатр.010-020) Валовая прибыль (убыток) от реализации продукции (товаров, работ и услуг) (стр.010-020)	030	59 749 096	60 592 511	41 674 911	37 477 431	36 697 133
Давр аражатлари, жами (сатр.050+060+070+080), шу жумладан: Расходы периода, всего (стр.050+060+070+080), в том числе:	040	24 976 604	22 272 832	20 277 256	19 556 977	20 989 715
Сотилган аражатлари Расходы по реализации	050	1 750 272	1 580 208	1 510 000	1 155 393	1 244 759
Ишга тушган аражатлар Административные расходы	060	5 464 337	4 249 112	4 296 977	4 350 324	5 938 471
Бошқа операциялар аражатлари Прочие операционные расходы	070	17 761 995	16 443 512	14 468 279	14 051 260	13 805 485
Келгусида солиқлар тўғрисидаги базадан чиқариладиган исобот давр аражатлари Расходы отчетного периода, исключенные из налогооблагаемой базы в будущем	080					
Асосий фаолиятнинг бошқа даромадлари Прочие доходы от основной деятельности	090	850 000	1 173 178	1 620 420	2 060 516	1 850 000
Асосий фаолиятнинг фойдаси (зарари) (сатр. 030-040+090) Прибыль (убыток) от основной деятельности (стр.030- 040+090)	100	35 622 492	39 492 857	23 018 075	19 980 970	17 557 418
Молиявий фаолиятнинг даромадлари, жами (сатр.120+130+140+150+160), шу жумладан: Доходы от финансовой деятельности, всего (стр.120+130+140+150+160), в том числе:	110				108 731	
Дивидендлар шаклидаги даромадлар Доходы в виде дивидендов	120					
Фонслар шаклидаги даромадлар Доходы в виде процентов	130				13 647	
Узоқ муддатли ижара (молиявий лизинг) дан даромадлар Доходы от долгосрочной аренды (финансовый лизинг)	140					
Валюта курси фарқидан даромадлар Доходы от валютных курсовых разниц	150		2 475 121	19 764	95 084	
	160					
Молиявий фаолият бўйича аражатлар (сатр.180+190+200+210), шу жумладан: Расходы по финансовой деятельности (стр.180+190+200+210), в том числе:	170		3 752 497	3 725 423	3 836 736	1 666 284
Фонслар шаклидаги харajatлар Расходы в виде процентов	180		1 293 023	3 602 722	3 553 284	1 666 284
Узоқ муддатли ижара (молиявий лизинг) бўйича фонслар шаклидаги аражатлар Расходы в виде процентов по долгосрочной аренде (финансовому лизингу)	190					
Валюта курси фарқидан зарарлар Убытки от валютных курсовых разниц	200		2 459 474	122 701	283 452	
Молиявий фаолият бўйича бошқа аражатлар Прочие расходы по финансовой деятельности	210					
Умумий жами фаолиятнинг фойдаси (зарари) (сатр.100+110-170) Прибыль (убыток) от общезаяственной деятельности (стр.100+110-170)	220	35 622 491	38 215 481	19 312 416	16 252 965	15 891 134
Фаолотдан фойда ва зарарлар Чрезвычайные прибыли и убытки	230					

Тыс сум

Даромад (фойда) солиғини тулагулга кадрлар фойда (зарар) (с/стр.220+/-230) Прибыль (убыток) до уплаты налога на доходы (прибыль) (стр.220+/-230)	240					
Даромад (фойда) солиғи Налог на доходы (прибыль)	250	35 622 491	38 215 481	19 312 416	16 252 965	15 891 134
Юқори даромад солиғи Налог на сверхприбыль	251	5 515 507	6 236 776	2 936 386	3 011 920	2 383 634
Фойдадан бошқа солиқлар ва анжумлар Прочие налоги и сборы от прибыли	260					
Хисобот даврининг соф фойдаси (зарари) (с/стр.240-250- 250) Чистая прибыль (убыток) отчетного периода (стр.240-250- 250)	270	30 105 684	31 978 705	16 376 030	13 241 045	13 507 500

Председатель правления  
АО "БИОКИМЬО"

*Р.А. Аликулов*  
Р.А. Аликулов

Главный бухгалтер

*М.Ю. Каратаева*  
М.Ю. Каратаева

Начальник отдела

*Э.Л. Ряховская*  
Э.Л. Ряховская





## Приложение к Бизнес-плану

Бизнес-план АО "Вайтупэ"  
на 2025 г. и прогноз на 2026 год

Наименование показателя	Код стр.	01.10.2025	01.01.2026	01.04.2026	01.07.2026	01.10.2026	01.01.2027
<b>Актив</b>							
<b>Увеличение активов</b>							
<b>Основные средства:</b>							
по первоначальной (восстановительной) стоимости (0100-0100)	10	60 431 876	99 101 424	103 890 836	104 123 309	104 123 309	105 123 309
авнос (0200)	11	30 182 992	37 979 328	40 189 411	42 840 839	45 440 422	48 148 499
остаточная стоимость 010-011	12	24 882 507	61 122 098	63 701 425	61 282 470	58 682 887	56 974 810
<b>Нематериальные активы:</b>							
по первоначальной стоимости (0400)	20						
авнос (0500)	21						
остаточная стоимость 020-021	22						
<b>Долгосрочные инвестиции, всего (стр.040+050+060+070+080), в том числе:</b>	30	433 898	433 898	433 898	433 898	433 898,0	433 898,0
Прочие фонды (0610)	40						
Инвестиции в дочерние хозяйственные общества (0620)	30						
Инвестиции в филиалы хозяйственных обществ (0630)	40						
Инвестиции в предприятия с иностранным капиталом (0640)	70						
Прочие долгосрочные инвестиции (0690)	80	433 898	433 898	433 898	433 898	433 898,0	433 898,0
Образование и установка (0900)	90	8 273 235					
Капитальные вложения (0800)	100	38 263 623	4 711 498	816 844	849 313	1 349 313,0	1 849 313,0
Долгосрочная дебиторская задолженность (0910, 0920, 0930, 0940)	110						
Долгосрочные отсроченные расходы (0950, 0960, 0990)	120						
<b>Итого по разделу I (стр.010+020+030+040+050+060+070+080+090+100+110+120)</b>	130	69 345 887	66 267 494	64 952 167	62 565 681	60 466 098,0	59 258 024,0
<b>II. Текущие активы:</b>							
Товарно-материальные запасы, всего (стр.130+140+170+180), в том числе:	140	26 608 699	23 226 478	20 080 249	24 677 214	26 794 064,0	25 289 421,0
Производственные запасы (1000, 1100, 1500, 1600)	150	18 149 181	12 714 283	6 789 951	9 028 951	9 178 951	15 801 410
Незавершенные производения (2000, 2100, 2300, 2700)	100	2 992 199	3 232 844	3 076 957	3 462 963	3 462 781	3 289 990
Готовая продукция (2800)	170	5 467 319	7 279 351	10 213 341	12 185 300	14 152 332	6 197 940
Топлива (2900 за исключением 2980)	180						
Расходы будущих периодов (3100)	190						
Отсроченные расходы (3200)	200						
<b>Дебиторы, всего (стр.220+230+240+250+260+270+280+290+300+310)</b>	210	31 724 250	18 923 224	47 191 167	33 001 483	34 859 072,0	28 618 851,0
из них просроченные							
Задолженность покупателей и заказчиков (4000 за исключением 4900)	220	25 447 958	10 232 693	39 465 821	24 036 254	30 414 614,0	24 094 092,0
Задолженность по выполненным работам (4100)	230						
Задолженность дочерним и филиалам хозяйственных обществ (4120)	240						
Авансы, выданные персоналу (4200)	250			1 500			
Авансы, выданные поставщикам и подрядчикам (4300)	260	4 723 814	7 981 591	7 202 081	5 334 551	3 510 274,0	3 510 274,0
Авансовые платежи по налогам и сборам в бюджет (4400)	270	1 163 734	432 217	106 994	106 994	221 467,0	221 467,0
Авансовые платежи в государственные учреждения и органы власти (4500)	280			25			
Задолженность учреждений по авансам и остаткам авансов (4600)	290						
Задолженность персонала по прочим операциям (4700)	300	180 735	163 905	148 855	140 425	130 180,0	119 935,0
Прочие дебиторские задолженности (4800)	310	208 009	112 818	265 891	3 383 259	582 537,0	673 083,0
<b>Денежные средства, всего (стр.320+340+350+360), в том числе:</b>	320	8 288 600	20 111 255	2 415 462	13 550 709	7 719 269,0	19 248 771,0
Денежные средства в кассе (5000)	330						
Денежные средства на расчетном счете (3100)	340	8 280 200	20 104 685	2 407 398	13 542 845	7 711 505,0	19 240 653,0
Денежные средства в иностранной валюте (3200)	350						
Прочие денежные средства и эквиваленты (3300, 5000, 5700)	360	8 400	6 570	8 064	7 864	7 764,0	8 118,0
Краткосрочные инвестиции (5800)	370						
Прочие текущие активы (5900)	380						
<b>Итого по разделу II (стр.140+150+160+170+180+190+200+210+220+230+240+250+260+270+280+290+300+310+320+330+340+350+360+370+380)</b>	390	66 621 549	62 260 957	69 686 878	71 229 406	69 372 405,0	73 157 043,0
<b>Всего по активу баланса (стр.130+стр.390)</b>	400	135 967 436	128 528 451	134 639 045	133 795 087	129 838 503,0	132 415 067,0

Наименование показателя	Код стр.						
	2						
<b>Пассив</b>							
Уставный капитал (8100)	410	19 139 488	19 139 488	19 139 488	19 139 488	19 139 488	19 139 488
Добавочный капитал (8200)	420						
Резервный капитал (8300)	430	9 361 086	9 306 053	9 306 053	9 340 303	9 362 178	9 434 400
Выкупленные собственные акции (8400)	440						
Нераспределенная прибыль (непокрытый убыток) (8700)	450	80 942 901	80 633 982	85 156 108	87 580 506	90 191 330	93 742 430
Целевые поступления (8800)	460	9 501 528	9 501 528	9 501 528	9 501 528	9 501 528	9 501 528
Резервы предстоящих расходов и платежей (8900)	470						
<b>Итого по разделу I (стр.410+420+430+440+450+460+470)</b>	<b>480</b>	<b>118 945 005</b>	<b>118 581 051</b>	<b>123 103 177</b>	<b>125 541 825</b>	<b>128 194 524</b>	<b>131 817 862</b>
<b>II. Обязательства</b>							
Долгосрочные обязательства, всего (стр.500+510+520+530+540+550+560+570+580+590)	490	14 679 743	9 000 000				
в том числе долгосрочная кредиторская задолженность (стр.500+520+540+560+590)	491		9 000 000				
Долгосрочная задолженность поставщикам и подрядчикам (7000)	500						
Долгосрочная задолженность по облигациям и ценным бумагам (7100)	510						
Долгосрочная задолженность дочерним и зависимым организациям (7200)	520						
Долгосрочные ссудочные займы (7210, 7220, 7230)	520						
Долгосрочные ссудочные обязательства по ипотеке и облигациям (7240)	540						
Прочие долгосрочные обязательства (7250, 7260)	550						
Авансы, полученные от покупателей и заказчиков (7300)	560						
Долгосрочные банковские кредиты (7810)	570	14 679 743	9 000 000				
Долгосрочные займы (7820, 7830, 7840)	580						
Прочие долгосрочные кредиторские задолженности (7900)	590						
Текущие обязательства, всего (стр.600+610+620+630+640+650+660+670+680+690+700+710+720+730+740+750+760)	600	2 342 688	947 400	11 535 868	8 253 262	1 643 979,0	597 205
в том числе: текущая кредиторская задолженность (стр.600+610+620+630+640+650+660+670+680+690+700+710+720+730)	601	1 442 688	947 400	5 535 868	5 253 262	1 643 979	597 205
на все прочие текущие кредиторские задолженности	602						
Задолженность поставщикам и подрядчикам (6000)	610	309 176	303	5	603 625	429 465,0	333 942
Задолженность по облигациям и ценным бумагам (6110)	620						
Задолженность дочерним и зависимым организациям (6120)	630						
Отсроченные доходы (6210, 6220, 6230)	640						
Отсроченные обязательства по налогам и сборам (6240)	650						
Отсроченные обязательства по налогам и обязательным платежам (6240)	660						
Исчисленные авансы (6300)	670	278 604	94 685	342 788	41 519	41 520,0	41 519
Задолженность по платежам в бюджет (6400)	680						
Задолженность по страхованию (6510)	690			3 504 841	2 863 796		
Задолженность по платежам в государственные внебюджетные фонды (6520)	700						
Задолженность учредителям (6600)	710	851 250	851 250	851 250	1 422 578	851 250,0	
Задолженность по оплате труда (6700)	720			5 808			
Кредиторские банковские кредиты (6810)	730						
Кредиторские займы (6820, 6830, 6840)	740						
Текущая часть долгосрочных обязательств (6900)	750	900 000		6 000 000	3 000 000		
Прочие кредиторские задолженности (6900, кроме 6950)	760	3 658	1 162	831 176	321 744	321 744,0	221 744
<b>Итого по разделу II (стр.490+600)</b>	<b>770</b>	<b>17 022 431</b>	<b>9 947 400</b>	<b>11 535 868</b>	<b>8 253 262</b>	<b>1 643 979,0</b>	<b>597 205</b>
<b>Всего по пассиву баланса (стр.480+770)</b>	<b>780</b>	<b>135 967 436</b>	<b>128 528 451</b>	<b>134 639 045</b>	<b>133 795 087</b>	<b>129 838 503,0</b>	<b>132 415 067</b>

Председатель правления  
АО "БИОКИМО"

Главный бухгалтер

Начальник ОСПБ



Р. А. Аликулов

М. Ю. Каратаева

З. П. Ряховская

**КУТИЛАЕТГАН БУХГАЛТЕРИЯ БАЛАНСИ  
ОЖИДАЕМЫЙ БУХГАЛТЕРСКИЙ БАЛАНС**

за 2025 год и прогноз на 2026 год

Куреткичлар номи Наименование показателя	Код стр.	хисобот йили бошига На начало отчетного года	хисобот даври охирига На конец отчетного года	Фарқи
	2	3	4	5
<b>Актив.</b>				
<b>Асосий воситалар:</b>				
<b>Основные средства:</b>				
бошланғич (кайта тиклениш) киймаг (0100, 0300) по первоначальной (восстановительной) стоимости (0100, 0300)	010	99 101 424	105 123 309	6 021 885
эскириш (0200) износ (0200)	011	37 979 326	48 148 496	10 169 170
коллик киймаг 010-011 остаточная стоимость 010-011	012	61 122 098	56 974 813	-4 147 285
<b>Намодий активлар:</b>				
<b>Нематериальные вкиты:</b>				
бошланғич киймаг (0400) по первоначальной стоимости (0400)	020			
эскириш (0500) износ (0500)	021			
коллик киймаг 020-021 остаточная стоимость 020-021	022			
Узак муддатли инвестициялар, жами (стр.040+050+060+070+080), шу жумладан: Долгосрочные инвестиции, всего (стр.040+050+060+070+080), в том числе:	030	433 898	433 898	
Киймагли котидалар (0610) Цешные бумаги (0610)	040			
Шууба хўжалик жамиятларига инвестициялар (0620) Инвестиции в дочерние хозяйственные общества (0620)	050			
Карам хўжалик жамиятларига инвестициялар (0630) Инвестиции в зависимые хозяйственные общества (0630)	060			
Чез эл капиталли манжууд булган корхоналарга инвестициялар (0640) Инвестиции в предприятие с иностранным капиталом (0640)	070			
Бошига узак муддатли инвестициялар (0690) Прочие долгосрочные инвестиции (0690)	080	433 898	433 898	
Урнатилдиган асбоб-ускуналлар (0700) Оборудование и установки (0700)	090			
Капитал куйилмалар (0800) Капитальные вложения (0800)	100	4 711 498	1 849 313	-2 862 185
Узак муддатли дебиторлик қарзлари (0910, 0920, 0930, 0940) Долгосрочная дебиторская задолженность (0910, 0920, 0930, 0940)	110			
Узак муддатли кечиктирилган харajatлар (0950, 0960, 0990) Долгосрочные отсроченные расходы (0950, 0960, 0990)	120			
I булим буйича жами (стр. 012+022+030+090+100+110+120) Итого по разделу I (стр. 012+022+030+090+100+110+120)	130	66 267 494	59 258 024	-7 009 470
<b>II. Жерий активлар</b>				
<b>II. Текущие активы</b>				
Товар-моддий захиралари, жами (стр.150+160+170+180), шу жумладан:	140	23 226 478	25 289 421	2 062 943
Товарно-материальные запасы, всего (стр.150+160+170+180), в том числе:				
Ишлаб чиқариш захиралари (1000, 1100, 1500, 1600) Производственные запасы (1000, 1100, 1500, 1600)	150	12 714 283	15 801 491	3 087 208
Тугалланмаган ишлаб чиқариш (2000, 2100, 2300, 2700) Незавершенное производство (2000, 2100, 2300, 2700)	160	3 232 844	3 289 990	57 146
Тайёр махсулот (2800) Готовая продукция (2800)	170	7 279 351	6 197 940	-1 081 411

Товарлар (2900 дан 2980 ишиг айирмаси) Товары (2900 за минусом 2980)	180			
Келгуси давр харожатлари (3100) Расходи будущих периодов (3100)	190			
Кечиктирилган харожатлар (3200) Отсроченные расходы (3200)	200			
Дебиторлар, жами (сатр.220+230+240+250+ 260+270+280+290+300+310) Дебиторы, всего (стр.220+230+240+250+ 260+270+280+290+300+310)	210	18 923 224	28 618 851	9 695 627
шундан: муддати ўтган из нее: прокоченная				
Харидор ва буюртмачиларнинг қарзи (4000 дан 4900 ишиг айирмаси) Задолженность покупателей и заказчиков (4000 за минусом 4900)	220	10 232 693	24 094 092	13 861 399
Ажратилган бўлимааларнинг қарзи (4110) Задолженность обособленных подразделений (4110)	230			
Шубха ва қарам хўжалик жамиятларининг қарзи (4120) Задолженность дочерних и зависимых хозяйственных обществ (4120)	240			
Ходимларга берилган бўлиқлар (4200) Авансы, выданные персоналу (4200)	250			
Мол етказиб берувчилар ва худдатчиларга берилган бўлиқлар (4300) Авансы, выданные поставщикам и подрядчикам (4300)	260	7 981 591	3 510 274	-4 471 317
Бюджетга солиқ ва йиғимлар бўйича бўлиқ тўловлари (4400) Авансовые платежи по налогам и сборам в бюджет (4400)	270	432 217	221 467	-210 750
Мақсадли давлат жамғармалари ва сугурталар бўйича бўлиқ тўловлари (4500) Авансовые платежи в государственные целевые фонды и по страхованию (4500)	280			
Таъсисчиларнинг устав капиталига удушлик бўйича қарзи (4600) Задолженность учредителей по вкладам в уставный капитал (4600)	290			
Ходимларнинг бошқа операциялар бўйича қарзи (4700) Задолженность персонала по прочим операциям (4700)	300	163 905	119 935	-43 970
Бошқа дебиторлик қарзлари (4800) Прочие дебиторские задолженности (4800)	310	112 818	673 083	560 265
Пул маблағлари, жами (сатр.330+340+350+360), шу жумладан: Денежные средства, всего (стр.330+340+350+360), в том числе:	320	20 111 255	19 248 771	-862 484
Кассадаги пул маблағлари (5000) Денежные средства в кассе (5000)	330			
Хисоблашми счётдаги пул маблағлари (5100) Денежные средства на расчетном счете (5100)	340	20 104 685	5 477 051	-14 627 634
Чег за валютасидан пул маблағлари (5200) Денежные средства в иностранной валюте (5200)	350			
Бошқа пул маблағлари ва эквивалентлари (5500, 5600, 5700) Прочие денежные средства и эквиваленты (5500, 5600, 5700)	360	6 570	8 118	1 548
касса муддати инвестициялар (5800) Краткосрочные инвестиции (5800)	370			
Бошқа жорий активлар (5900) Прочие текущие активы (5900)	380			
II бўлим бўйича жами (сатр.140+190+200+210+320+370+380) Итого по разделу II (стр. 140+190+200+210+320+370+380)	390	62 260 957	73 157 043	10 896 086
Баланс активи бўйича жами (сатр.130+390) Всего по активу баланса (стр.130+стр.390)	400	128 528 451	132 415 067	3 886 616

Курсаткичлар номи Наименование показателя	Код стр.	хисобот йили бошига На начало отчетного года	хисобот даври охирига На конец отчетного года	Фарқи
	2			5
<b>Пассив.</b>				
Устия капиталли (8300) Уставный капитал (8300)	410	19 139 488	19 139 488	
Кўшилган капитал (8400) Добавленный капитал (8400)	420			
Резерв капиталли (8500) Резервный капитал (8500)	430	9 306 053	9 434 408	128 355
Сотиб олинган хусусий акциялар (8600) Выкупленные собственные акции (8600)	440			
Таксимланмаган фойда (колламига зарар) (8700) Нераспределенная прибыль (непокрытый убыток) (8700)	450	80 633 982	93 742 438	13 108 456
Мақсадли тушумлар (8800) Целевые поступления (8800)	460	9 501 528	9 501 528	
Келгуси давр сарфакатлари ва туловлари учун захиралар (8900) Резервы предстоящих расходов и платежей (8900)	470			
I бўлим бўйича жами (стр.410+420+430+440+450+460+470) Итого по разделу I (стр.410+420+430+440+450+460+470)	480	118 581 051	114 485 073	-4 095 978
<b>II. Мажбуриятлар II. Обязательства</b>				
Узоқ муддатли мажбуриятлар, жамии (стр.500+510+520+530+540+550+560+570+580+590) Долгосрочные обязательства, носаги (стр.500+510+520+530+540+550+560+570+580+590)	490	9 000 000		-9 000 000
шу жумладан: узоқ муддатли кредиторлик картлари (стр.500+520+540+560+590) и том числе: долгосрочная кредиторская задолженность, (стр.500+520+540+560+590)	491			
Мола сўзлаб берувчилар ва пурагачиларга узоқ муддатли қарз (7000) Долгосрочная задолженность поставщикам и подрядчикам (7000)	500			
Ажратилган бўлинмаларга узоқ муддатли қарз (7110) Долгосрочная задолженность обособленным подразделениям (7110)	510			
Шуъба ва қарам хўжалик жамиятларга узоқ муддатли қарз (7120) Долгосрочная задолженность дочерним и зависимым хозяйственным обществам (7120)	520			
Узоқ муддатли кечиктирилган даромицлар (7210, 7220, 7230) Долгосрочные отсроченные доходы (7210, 7220, 7230)	530			
Солж ва мажбурий туловлар бўйича узоқ муддатли кечиктирилган мажбуриятлар (7240) Долгосрочные отсроченные обязательства по налогам и обязательным платежам (7240)	540			
Бошиқа узоқ муддатли кечиктирилган мажбуриятлар (7250, 7290) Прочие долгосрочные отсроченные обязательства (7250, 7290)	550			
Харидорлар ва буюртмачилардан олинган бўнақлар (7300) Авансы, полученные от покупателей и заказчиков (7300)	560			
Узоқ муддатли банк кредитлари (7810) Долгосрочные банковские кредиты (7810)	570	9 000 000		-9 000 000



**Расшифровка счета "Уставный капитал" по АО "ВЮКІМУО"**

№	Уставный капитал	на 01.01.2025	на 01.01.2026
	Капитализация	0,00	0,00
	Простые акции	19 139 488,00	19 139 488,00
	Доп. эмиссия		
	<b>ИТОГО</b>	<b>19 139 488,00</b>	<b>19 139 488,00</b>

Председатель правления  
АО "ВЮКІМУО"

Р.А.Аликулов



Главный бухгалтер  
Начальник ОСПРБ

М.Ю.Каратаева

З.Л.Ряховская







"Одобрен"  
Наблюдательным Советом  
Председатель Наблюдательного Совета

"Утверждаю"  
Председатель правления  
АО "Биокимуо"  
Р.А. Аликулов  
"19" 06 2026 г.



Прогноз  
удельного веса основных показателей эффективности  
на 2026 год по АО "Биокимуо"

№	Показатель	тыс сум			
		в том числе по кварталам			
		I квартал 2026г	I полугодие 2026г	9 месяцев 2026г	2026год
I	Выполнение прогноза чистой выручки от реализации	20,00	20,00	20,00	20,00
II	Выполнение прогноза чистой прибыли	20,00	20,00	20,00	20,00
III	Рентабельность активов	15,00	15,00	5,00	15,00
IV	Снижение себестоимости продукции (в процентах к установленному заданию)	10,00	10,00	10,00	10,00
V	Коэффициент использования производственных мощностей (ниже 0,5, то низкий уровень использования производственных мощностей)	15,00	15,00	15,00	15,00
VI	Коэффициент покрытия (платежеспособности)	10,00	10,00	10,00	10,00
VII	Коэффициент финансовой независимости	10,00	10,00	10,00	10,00
VIII	Расчет дивидендов	0,00	0,00	5,00	0,00
IX	Рентабельность инвестиций акционеров (TSR)	0,00	0,00	5,00	0,00
		100,00	100,00	100,00	100,00

Главный бухгалтер

Начальник



М.Ю.Каратаева

З. Л. Риховская

" Одобрен "

Наблюдательным Советом  
Председатель Наблюдательного Совета

"Утверждаю"

Председатель правления  
АО "Биокимуо"  
Р.А. Миккулов  
" 19 " 06 2026 г



**ПЕРЕЧЕНЬ**  
дополнительных ключевых показателей эффективности  
по АО "Биокимуо" на 2026год

№	Показатель	в том числе по кварталам			
		I квартал 2026г	I полугодие 2026г	9 месяцев 2026г	2026год
		С	С	С	С
I	Прибыль до вычета процентов , налогов (EBIT-Earnings Before Interest, Taxes)	10,00	10,00	10,00	10,00
II	Прибыль до вычета процентов , налогов и амортизации (EBITDA-Earnings Before Interest, Taxes, Depreciation & Amortization)	10,00	10,00	10,00	10,00
III	Соотношение затрат и доходов (CIR)	5,00	5,00	5,00	5,00
IV	Рентабельность привлеченного капитала (ROCE)	5,00	5,00	5,00	5,00
V	Рентабельность акционерного капитала (ROE)	5,00	5,00	5,00	5,00
VI	Коэффициент абсолютной ликвидности (Рекомендуемая нижняя граница этого показателя -0,2, т.е. выполняется условие Кал больше 0,2)	5,00	5,00	5,00	5,00
VII	Оборачиваемость кредиторской задолженности в днях	5,00	5,00	5,00	5,00
VIII	Оборачиваемость дебиторской задолженности в днях	5,00	5,00	5,00	5,00
IX	Коэффициент износа основных средств (превышает 0,5 значительная изношенность оборудования)	5,00	5,00	5,00	5,00
X	Производительность труда	10,00	10,00	10,00	10,00
XI	Коэффициент обновления основных средств	5,00	5,00	5,00	5,00
XII	Фондоотдача	15,00	10,00	10,00	10,00
XIII	Затраты на обучение персонала , в расчете на одного работника	0,00	5,00	5,00	5,00
XIV	Коэффициент текучести кадров	5,00	5,00	5,00	5,00
XV	Энергоэффективность (доля затрат на энергию в структуре себестоимости продукции)	10,00	10,00	10,00	10,00
	<b>Итого</b>	<b>100,00</b>	<b>100,00</b>	<b>100,00</b>	<b>100,00</b>

Главный бухгалтер

Начальник ОСПРБ




М.Ю.Каратаева

З. Л. Риховская

"Одобрено"  
Наблюдательным Советом  
Председатель Наблюдательного Совета

"Утверждаю"  
Председатель управления



ПЕРЕЧЕНЬ  
основных ключевых показателей эффективности по АО "BIOKIMYO" на 2026 г.

		удельный вес основных показателей эффективности по кварталам				в том числе				тыс сум
		I квартал 2026 г		I полугодие 2026 г		I квартал 2026 г		I полугодие 2026 г		
		В	В	В	В	С	С	С	С	
I	Выполнение прогноза чистой выручки от реализации	20,00	20,00	20,00	20,00					
II	Выполнение прогноза чистой прибыли	20,00	20,00	20,00	20,00	60 070 713	125 435 391	188 018 779	255 350 480	
III	Рентабельность активов	15,00	15,00	5,00	15,00	3 778 514	7 325 569	9 956 393	13 507 500	
	Крр= Выд/Аср					0,03	0,06	0,09	0,12	
	1. Чистая прибыль до уплаты налога на прибыль (гр 5, стр 240 или убыток со знаком минус гр 6 стр 240 формы №2 "Отчет о финансовых результатах")									
	2. Аср- среднрифметическая величина стоимости активов, рассчитываемая по формуле $A_{ср} = (A1 + A2) / 2$ , где A1- стоимость активов на начало периода (гр 3 стр 400 формы №1 "Бухгалтерский баланс"; A2 - стоимость активов на конец периода (гр 4 стр 400 формы №1 "Бухгалтерский баланс");					4 445 273	8 618 279	11 713 365	15 891 134	
IV	Снижение себестоимости продукции (в процентах к установленному заданию) $Z = СП/П \times 100$	10,00	10,00	10,00	10,00	134 639 045	133 795 087	129 838 503	132 415 067	
	СП- сумма полной себестоимости товарной продукции;					0,34	0,35	0,36	0,36	
	П- сумма товарной продукции в действующих ценах по фд№2 стр 020					50 227 375	106 925 993	161 298 116	218 653 347	
V	Коэффициент использования производственных мощностей (ниже 0,5, то низкий уровень использования производственных мощностей)					60 070 713	125 435 391	188 018 779	255 350 480	
	Ккм= Qфакт / ((Qпроект- (Qаренд+ Qконсерв))	15,00	15,00	15,00	15,00	0,61	0,64	0,66	0,66	
	Qфакт - фактический объем выпущенной продукции за отчетный период в сопоставимом стоимостном выражении									
	Qпроект- максимальный объем выпуска продукции за установленный период времени в сопоставимом стоимостном выражении, который может достигнут при полном использовании основного технологического оборудования					53 162 705	111 005 429	166 384 282	225 963 086	
	Qаренд- объемы продукции (сопоставимые), приходящиеся на мощности, сданные в аренду					86 492 729	173 635 607	251 967 556	340 200 600	
	Qконсерв - объемы продукции (сопоставимые), приходящиеся на законсервированные мощности					0	0,00	0,00	0,00	
VI	Коэффициент покрытия (платежеспособности)					0	0,00	0,00	0,00	
	Ккоп= A2 / (П2-До)	10,00	10,00	10,00	10,00	6,04	8,63	42,20	122,50	
	1. A2 - текущие активы раз II актива баланса стр 390					69 686 878	71 229 406	69 372 405	73 157 043	
	2. П2 - обязательства, раздел II пассива баланса, стр 770					11 535 868	8 253 262	1 643 979	597 205	
	3. До - долгосрочные обязательства стр 490 Бухгалтерского баланса					0	0	0	0	

<b>VII</b>	<b>Коэффициент финансовой независимости</b>								
	Коеф. П1 / (П2-До) больше 1	10,00	10,00	10,00	10,00	10,67	15,21	77,98	220,72
	1. П1 - источники собственных средств, итог раздела I пассива баланса, стр 480					123 103 177	125 541 825	128 194 524	131 817 862
	2. П2 - обязательства, раздел II пассива баланса, стр 770					11 535 868	8 253 262	1 643 979	597 205
	3. До - долгосрочные обязательства стр 490 бухгалтерского баланса					0	0	0	0
<b>VIII</b>	<b>Расчет дивидендов</b>	0,00	0,00	5,00	0,00	0,00	0,00	571 328,00	0,00
<b>IX</b>	<b>Рентабельность инвестиций акционеров (TSR)</b>	0,00	0,00	5,00	0,00	0,000	0,000	0,030	0,000
	(Цена акции в конце периода - цена акции в начале периода + выплаченные в течение периода дивиденды) / цена акции в начале периода								
	Цена акции - в начале периода					3 350,00	3 350,00	3 350,00	3 350,00
	Цена акции - в конце периода					3 350,00	3 350,00	3 350,00	3 350,00
	Дивиденды в течение периода					0,00	0,00	100,00	0,00
	<b>Итого</b>	<b>100,00</b>	<b>100,00</b>	<b>100,00</b>	<b>100,00</b>				

Главный бухгалтер

Начальник ОСПРБ

*М. Ю. Караева*  
*З. Л. Раховская*

М. Ю. Караева

З. Л. Раховская

"Одобрено"  
Наблюдательным Советом  
Председатель Наблюдательного Совета

"Утверждаю"  
Председатель правления  
АО "БиоКим"  
Аликулов  
026 г



ПЕРЕЧЕНЬ  
дополнительных ключевых показателей эффективности по АО "БиоКим"

		уменьший вес дополнительных показателей эффективности по кварталам				в 2026 году по кварталам			
		1 квартал 2026 г	1 полугодие 2026 г	9 месяцев 2026 г	2026 год	1 квартал 2026 г	1 полугодие 2026 г	9 месяцев 2026 г	2026 год
		B				C			
I	Прибыль до вычета процентов, налогов (ЕВИТ-Earnings Before Interest, Taxes)	10,00	10,00	10,00	10,00	5 045 013	9 693 803	13 147 297	17 557 418
	1 Чистая прибыль +					3 778 514	7 325 568	9 956 392	13 507 500
	2 Расходы по налогу на прибыль+					666 759	1 292 710	1 756 973	2 383 634
	Вознаграждение лицам, связанным с организацией (+ Чрезвычайные расходы)								
	(- Чрезвычайные доходы)								
	3 Проценты уплаченные +					599 740	1 075 525	1 433 932	1 666 284
	Проценты полученные -								
	ЕВИТ =(1+2+3)					5 045 013	9 693 803	13 147 297	17 557 418
II	Прибыль до вычета процентов, налогов и амортизации (ЕВИГДА-Earnings Before Interest, Taxes, Depreciation & Amortization)	10,00	10,00	10,00	10,00	7 696 444	14 996 665	21 101 590	28 163 142
	1 ЕВИТ					5 045 013	9 693 803	13 147 297	17 557 418
	2 Амортизационные отчисления по материальным и нематериальным активам +					2 651 431	5 302 862	7 934 293	10 605 724
	3 Переоценка активов								
	ЕВИГДА =(1+2+3)					7 696 444	14 996 665	21 101 590	28 163 142
III	Соотношение затрат и доходов (СТР) (Операционные расходы/Выручка)	5,00	5,00	5,00	5,00	0,92	0,93	0,94	0,94
	Операционные расходы(1+2)					55 488 200	116 666 587	176 258 981	239 643 062
	1 Себестоимость продаж+					50 227 375	106 925 993	161 298 116	218 653 347
	2 Расходы периода +					5 260 825	9 740 594	14 960 865	20 989 715
	в т.ч. Расходы по реализации					311 117	622 331	933 545	1 244 759
	Административные расходы					1 484 868	2 969 736	4 454 603	5 939 471
	Прочие операционные расходы					3 464 840	6 148 528	9 572 717	13 805 485
	3 Выручка					60 070 713	125 435 391	188 018 779	255 350 480
IV	Рентабельность привлеченного капитала (ROCE)								
	(Чистая прибыль / Привлеченный капитал на начало и конец периода)	5,00	5,00	5,00	5,00	12,6	25,9	39,9	55,3
	1 Чистая прибыль					3 778 514	7 325 569	9 956 393	13 507 500
	2 Привлеченный капитал на начало и конец периода					29 881 122	28 239 819	24 935 178	24 411 791
V	Рентабельность акционерного капитала (ROE)								
	(Чистая прибыль/Среднегодовой акционерный капитал)	5,00	5,00	5,00	5,00	3,1	6,0	8,0	10,8
	1 Чистая прибыль					3 778 514	7 325 569	9 956 393	13 507 500
	2 Среднегодовой акционерный капитал					120 842 114	122 061 438	124 200 777	125 199 457
VI	Коэффициент абсолютной ликвидности								
	(Рекомендуемая нижняя граница этого показателя -0,2, т.е. выполняется условие Квл больше 0,2)	5,00	5,00	5,00	5,00	0,21	1,64	4,70	32,23
	Квл = Дс / Тс								
	1. Дс - денежные средства - сумма строк раздела актива баланса, стр 320					2 415 462	11 550 709	7 719 260	19 248 771
	2. Тс - текущие обязательства, стр 600 II раздела пассива баланса					11 535 868,00	8 253 262,00	1 643 979,00	597 205,00
VII	Оборачиваемость кредиторской задолженности в днях								
	Опр дн = Дп / (Вр / Кз ср)	5,00	5,00	5,00	5,00	8,3	7,6	2,4	0,9
	1. Вр - чистая выручка от реализации продукции отчетного периода стр 010, гр 5 форма №2 "Отчет о финансовых результатах"					60 070 713	125 435 391	188 018 779	255 350 480
	2. Дп - количество календарных дней в периоде					90,00	182,00	273,00	365,00
	3. Кз ср - среднее арифметическое значение кредиторской задолженности( половина от суммы значений на начало и конец периода по стр 601 раздела II пассива баланса формы №1 "Бухгалтерский баланс"					5 535 868	5 253 262	1 643 979	597 205
VIII	Оборачиваемость дебиторской задолженности в днях								
	Одн дн = Дд / (Вр / Дз ср)	5,00	5,00	5,00	5,00	70,7	47,9	50,6	40,9
	1. Вр - чистая выручка от реализации продукции отчетного периода стр 010, гр 5 форма №2 "Отчет о финансовых результатах"					60 070 713	125 435 391	188 018 779	255 350 480

	2. Дз - количество календарных дней в периоде					90,00	182,00	273,00	365,00
	3. Дз ср - среднее арифметическое значение дебиторской задолженности (половина от суммы значений на начало и конец периода по стр 210 раздела II актива баланса формы №1 "Бухгалтерский баланс")					47 191 167	33 001 483	34 859 072	38 618 831
IX	Коэффициент износа основных средств (превышает 0,5 значительная изношенность оборудования)								
	$K_{из} = И / О$	5,00	5,00	5,00	5,00	0,39	0,41	0,44	0,46
	И - износ основных средств - строка 011 формы №1 "Бухгалтерский баланс"					40 189 411	42 840 839	45 440 422	48 148 496
	О - первоначальная стоимость основных средств - строка 10 формы №1 "Бухгалтерский баланс"					103 890 836	104 123 309	104 123 309	105 123 309
X	Производительность труда								
	$V_{ч} = Вр / Чср$	10,00	10,00	10,00	10,00	213 775	446 389	669 106	908 721
	1. Вр - чистая выручка от реализации продукции отчетного периода, сум (стр 010, гр 5 формы 2 "Отчет о финансовых результатах")					60 070 713	125 435 391	188 018 779	255 350 480
	2. Чср - среднесписочная численность сотрудников организации					281	281	281	281
XI	Коэффициент обновления основных средств								
	$K_{об} = А_{н} / А_{ок к}$	5,00	5,00	5,00	5,00	0,08	0,08	0,09	0,11
	А <sub>н</sub> - балансовая стоимость поступивших за период основных средств (строка 101, гр 2 формы статистичности 2-го полу "Отчет о наличии и движении основных средств и других нефинансовых активов")					4 789 412	5 021 885	5 021 885	6 021 885
	А <sub>ок к</sub> - балансовая остаточная стоимость всех основных средств на конец периода (стр 101, гр 14 формы статистичности 2-го полу "Отчет о наличии и движении основных средств и других нефинансовых активов")					63 701 423	61 282 470	58 682 887	56 974 813
XII	Фондоотдача								
	$F_{от} = Вр / Фср$	15,00	10,00	10,00	10,00	0,96	2,05	3,14	4,32
	1. Вр - чистая выручка от реализации продукции отчетного периода, сум (стр 010, гр 5 формы 2 "Отчет о финансовых результатах")					60 070 713	125 435 391	188 018 779	255 350 480
	2. Фср - среднее арифметическая величина ОС за отчетный период. Определяется по формуле $F_{ср} = (Ф1 + Ф2) / 2$ , где Ф1 и Ф2 - стоимость ОС на начало и конец отчетного периода, сум, стр 012, гр 3 и 4 формы №1 "Бухгалтерский баланс"					62 411 762	61 202 284	59 902 493	59 048 456
XIII	Затраты на обучение персонала, в расчете на одного работника								
	$Z_{обуч} / Чср$	0,00	5,00	5,00	5,00	0,00	50,27	71,82	94,10
	1. Z <sub>обуч</sub> - затраты на обучение персонала					0,00	18 950	27 075	35 475
	2. Чср - среднесписочная численность сотрудников организации					281	281	281	281
XIV	Коэффициент текучести кадров								
	$Ч_{тек} / Ч_{кон}$	5,00	5,00	5,00	5,00	1,01	1,01	1,01	1,01
	1. Ч <sub>тек</sub> и Ч <sub>кон</sub> - численность сотрудников организации на начало и конец периода					282 / 279	282 / 279	282 / 278	282 / 278
XV	Энергоэффективность (для затрат на энергию в структуре себестоимости продукции)								
	$Z_3 / Z_п$	10,00	10,00	10,00	10,00	14,2	14,0	14,0	14,0
	Z <sub>3</sub> - совокупная стоимость затрат производственного назначения на горюче-смазочные материалы, теплоснабжение, потребление электричества, газоснабжение					7 113 808	14 693 388	21 952 771	29 836 118
	Z <sub>п</sub> - себестоимость произведенной продукции					50 227 375	104 925 993	137 298 116	213 653 347
	Итого	100,00	100,00	100,00	100,00				

Главный бухгалтер

*Э.И. Рыховский*

М. Ю. Карагасва

Начальник ОСПРБ

*Э.И.*

Э. И. Рыховский