

Аудиторская организация "FTF-LEA-AUDIT" ООО

АУДИТОРСКИЙ ОТЧЕТ

**ПО РЕЗУЛЬТАТАМ НЕЗАВИСИМОЙ АУДИТОРСКОЙ ПРОВЕРКИ
ДОСТОВЕРНОСТИ РАСЧЕТОВ КОЭФФИЦИЕНТОВ
ЭФФЕКТИВНОСТИ ДЕЯТЕЛЬНОСТИ (КПЭ)**

АО «ВЮКИМУО»

за 2025 год

г. Ташкент

Адресуется:
Руководству и учредителям
АО «БИОКИМЁ»,
расположенному по адресу:
г.Янгиюль,
ул. Кимёгар, дом 1.

28 января 2026 года

Независимым аудитором аудиторской организации ООО «FTF-LEA-AUDIT» проведен анализ эффективности деятельности Акционерного общества «БИОКИМЁ» (далее Предприятие) за период с 01.01.2025 г. по 31.12.2025 г. на основании Положения «О критериях оценки эффективности деятельности акционерных обществ и других хозяйствующих субъектов с долей государства», утвержденного Постановлением КМ РУ №207 от 28.07.2015 года «О внедрении критериев оценки эффективности деятельности акционерных обществ и других хозяйствующих субъектов с долей государства», разработанного в соответствии с Указом Президента Республики Узбекистан от 24 апреля 2015 года № УП-4720 «О мерах по внедрению современных методов корпоративного управления в акционерных обществах», постановлением Кабинета Министров Республики Узбекистан от 16 октября 2006 года № 215 «О мерах по обеспечению эффективного управления предприятиями с государственной долей в уставном фонде и надлежащего учета государственного имущества» с учетом изменений, внесенных в соответствии с Постановлением КМ РУ №775 от 09.12.2020 года «О мерах по дальнейшему совершенствованию системы оценки эффективности деятельности исполнительного органа государственных предприятий».

Реквизиты Аудиторской организации ООО «FTF-LEA-AUDIT»:

Юридический адрес: 100066, Республика Узбекистан, г.Ташкент, Чиланзарский район, массив Алмазар, 8/1, 2-й подъезд

Телефон (факс): (71) 245-23-37

Свидетельство о государственной регистрации в МЮ РУз № 663 от 17.08.2016г.

Аудиторская организация ООО «FTF-LEA-AUDIT» внесена в реестр аудиторских организаций 04.06.2021 года

Расчетный счет: № 2020 8000 2041 3278 0001

Наименование банка ЦОРФ «УЗПРОМСТРОЙБАНК», ЦБУ «Шахристан» МФО 00440

ИНН 203677795

ОКЭД 69202

Основанием для проведения аудиторской проверки является договор № 24-034 от 21.01.2025 г., заключенный между Предприятием и Аудиторской организацией ООО «FTF-LEA-AUDIT».

Проверку от имени и по поручению Аудиторской организации ООО «FTF-LEA-AUDIT» проводил аудитор Файзиев Т.Ю. - квалификационный сертификат аудитора № 04371, выданный Министерством финансов РУз 11.06.2012г., срок действия сертификата продлен на бессрочный период.

Аудиторская проверка проводилась в соответствии с Законом Республики Узбекистан «Об аудиторской деятельности», Международными стандартами аудита, МССУ 4400.

2

Ген.директор Файзиева М.Т. – квалиф. сертификат № 04490 от 18.12.2007г. МФ РУз, продлен на бессрочный период

Аудитор Файзиев Т.Ю. квалификационный сертификат 04371 от 11.06.2012г МФ РУз, продлен на бессрочный период

Целью проведения аудиторской проверки является установление достоверности расчетов КПЭ за 2025 год на основе финансовой отчетности, бухгалтерского учета и другой нефинансовой информации, предоставленной для выполнения аудита по данному вопросу за проверяемый период.

Критерии оценки эффективности включают в себя ключевые показатели эффективности, используемые для определения эффективности деятельности исполнительного органа организации.



Общим собранием АО «БИОКИМЭ» года утвержден бизнес-план общества на 2025 год, который содержит перечень ключевых показателей эффективности (КПЭ) общества и удельный вес каждого КПЭ с учетом значимости для деятельности организации на 2025 год.

Источником информации для проверки расчета КПЭ аудитором являются предоставленные Предприятием данные, содержащиеся в финансовой отчетности и других бухгалтерских отчетах за 2025 год, а также в бизнес-плане общества на 2025 год.



Для оценки эффективности деятельности исполнительного органа общества применяются КПЭ, указанные в приложениях № 2а и 2б к вышеуказанному Положению. Все показатели отчетности приведены в тыс. сум.

Расчет основных ключевых показателей:

		Доля на 12 месяцев 2025г	Прогноз на 12 месяцев 2025г	Факт за 12 месяцев 2025г	% выпол- нения	КПЭ F=E*B/100
	A	B	C	D	E	F
I	Выполнение прогноза чистой выручки от реализации	20,00	217 203 967	225 437 116	103,79	20,76
II	Выполнение прогноза чистой прибыли	20,00	16 376 030	13 241 045	80,86	16,17
III	Рентабельность активов	5,00	0,14	0,12	85,66	4,28
	Крр= Пудн/Аср					
	1. Пудн- прибыль до уплаты налога на прибыль (гр 5, стр 240 или убыток со знаком минус гр 6 стр 240 формы №2 " Отчет о финансовых результатах")		19 312 416	16 252 965		
	2. Аср- среднеарифметическая величина стоимости активов, рассчитываемая по формуле $A_{ср}=(A1+A2)/2$, где A1-стоимость активов на начало периода(гр3 стр 400 формы №1 " Бухгалтерский баланс"; A2 - стоимость активов на конец периода(гр4 стр 400 формы №1 " Бухгалтерский баланс";		135 337 708	132 957 160		
IV	Снижение себестоимости продукции (в процентах к установленному заданию) $Z=СП/ТП \times 100$	10,00	0,81	0,83	96,93	9,69
	Сп- сумма полной себестоимости товарной продукции по ф.№2, стр 020		175 529 056	187 959 685		
	Тп- сумма товарной продукции в действующих ценах по ф.№2, стр 010		217 203 967	225 437 116		


V	Коэффициент использования производственных мощностей (ниже 0,5, то низкий уровень использования производственных мощностей)					
	$K_{им} = Q_{факт} / ((Q_{проект} - (Q_{аренд} + Q_{консерв}))$	15,00	0,76	0,77	101,25	15,19
	Qфакт - фактический объем выпущенной продукции за отчетный период в сопоставимом стоимостном выражении		227 338 333	230 170 557		
	Qпроект- максимальный объем выпуска продукции за установленный период времени в сопоставимом стоимостном выражении, который может достигнут при полном использовании основного технологического оборудования		298 034 339	298 034 339		
	Qаренд-- объемы продукции (сопоставимые), приходящиеся на мощности, сданные в аренду		0,00			
	Qконсерв - объемы продукции (сопоставимые), приходящиеся на законсервированные мощности		0,00			
VI	Коэффициент покрытия (платежеспособности)					
	$K_{пл} = A2 / (П2 - До)$	10,00	110,74	65,72	59,34	5,93
	1. А2 - текущие активы разд II актива баланса стр 390		66 137 005	62 260 957		
	2. П2 - обязательства, раздел II пассива баланса, стр 770		13 414 689	9 947 400		
	3. До - долгосрочные обязательства стр 490 Бухгалтерского баланса		12 817 484	9 000 000		
VII	Коэффициент финансовой независимости					
	$K_{сс} = П1 / (П2 - До)$ больше 1	10,00	204,16	125,16	61,31	6,13
	1. П1 - источники собственных средств, итог раздела I пассива баланса, стр 480		121 923 019	118 581 051		
	2. П2 - обязательства, раздел II пассива баланса, стр 770		13 414 689	9 947 400		
	3. До - долгосрочные обязательства стр 490 бухгалтерского баланса		12 817 484	9 000 000		
VIII	Расчет дивидендов	5,00	5 713 280	5 713 280	100,00	5,00
IX	Рентабельность инвестиций акционеров (TSR)	5,00	0,299	0,299	100,00	5,00

(Цена акции в конце периода - цена акции в начале периода + выплаченные в течении периода дивиденды) / цена акции в начале периода					
Цена акции в начале периода		3 350,00	3 350,00		
Цена акции в конце периода		3 350,00	3 350,00		
Дивиденды в течении периода		1 000,00	1 000,00		
	100				88,16

Анализ дополнительных коэффициентов:

	Доля на 12 месяцев 2025г	Прогноз на 12 месяцев 2025г	Факт за 12 месяцев 2025г	% выполнения	КПЭ F=E*B/100
	B	C	D	E	
I Прибыль до вычета процентов, налогов (ЕБИТ-Earnings Before Interest, Taxes)	10	22 915 138	19 806 249	86,43	8,64
1 Чистая прибыль +		16 376 030	13 241 045		
2 Расходы по налогу на прибыль + Возмещенный налог на прибыль - (+Чрезвычайные расходы) (- Чрезвычайные доходы)		2 936 386	3 011 920		
3 Проценты уплаченные + Проценты полученные -		3 602 722	3 553 284		
ЕБИТ = (1+2+3)		22 915 138	19 806 249		
II Прибыль до вычета процентов, налогов и амортизация (ЕБИТДА-Earnings Before Interest, Taxes, Depreciation & Amortization)	10	26 022 962	24 482 835	94,08	9,41
1. ЕБИТ		22 915 138	19 806 249		
2 Амортизационные отчисления по материальным и нематериальным активам +		3 107 824	4 676 586		
3. Переоценка активов					
ЕБИТДА = (I+2+3)		26 022 962	24 482 835		
III Соотношение затрат и доходов (CIR)	5	0,90	0,92	94,36	4,72
(Операционные расходы/Выручка)					
Операционные расходы(1+2) :		195 806 312	207 516 662		
1 Себестоимость продаж +		175 529 056	187 959 685		
2 Расходы периода + в т.ч. Расходы по реализации		20 277 256	19 556 977		
Административные расходы		1 510 000	1 155 393		
Прочие операционные расходы		4 298 977	4 350 324		
3. Выручка		14 468 279	14 051 260		
		217 203 967	225 437 116		
IV Рентабельность привлеченного капитала (ROCE)					
(Чистая прибыль / Привлеченный капитал на начало и конец периода)	5	42,0	35,6	84,62	4,23

	1 Чистая прибыль		16 376 030	13 241 045		
	2 Привлеченный капитал на начало и конец периода		38 950 466	37 216 821		
V	Рентабельность акционерного капитала (ROE)					
	(Чистая прибыль/Среднегодовой акционерный капитал	5	14,7	11,5	78,51	3,93
	1 Чистая прибыль		16 376 030	13 241 045		
	2 Среднегодовой акционерный капитал		111 550 811	114 879 827		
VI	Коэффициент абсолютной ликвидности					
	(Рекомендуемая нижняя граница этого показателя -0,2, т.е. выполняется условие Кал больше 0,2) Кал = Дс / То	5	7,91	21,23	268,28	13,41
	1. Дс - денежные средства - сумма строк раздела актива баланса , стр 320		4 725 443	20 111 255		
	2. То- текущие обязательства, стр 600 II раздела пассива баланса		597 205	947 400		
VII	Оборачиваемость кредиторской задолженности в днях					
	Окр дн = Дп / (Вр / Кз ср)	5	1,0	3,7	27,32	1,37
	1. Вр - чистая выручка от реализации продукции отчетного периода стр 010, гр 5 форма №2 " Отчет о финансовых результатах"		217 203 967	225 437 116		
	2. Дл- количество календарных дней в периоде		365	365		
	3. Кз ср - среднее арифметическое значение кредиторской задолженности(половина от суммы значений на начало и конец периода по стр 601 раздела II пассива баланса формы №1 " Бухгалтерский баланс"		597 205	2 268 595		
VIII	Оборачиваемость дебиторской задолженности в днях					
	Одз дн = Дп / (Вр / Дз ср)	5	42,7	50,7	84,24	4,21
	1. Вр - чистая выручка от реализации продукции отчетного периода стр 010, гр 5 форма №2 " Отчет о финансовых результатах"		217 203 967	225 437 116		
	2. Дл- количество календарных дней в периоде		365	365		
	3. Дз ср - среднее арифметическое значение дебиторской задолженности(половина от суммы значений на начало и конец периода по стр 210 раздела II актива баланса формы №1 " Бухгалтерский баланс"		25 427 650	31 329 819		




Аудиторская организация "FTF-LEA-AUDIT" ООО

АУДИТОРСКИЙ ОТЧЕТ

**ПО РЕЗУЛЬТАТАМ НЕЗАВИСИМОЙ АУДИТОРСКОЙ ПРОВЕРКИ
ДОСТОВЕРНОСТИ РАСЧЕТОВ КОЭФФИЦИЕНТОВ
ЭФФЕКТИВНОСТИ ДЕЯТЕЛЬНОСТИ (КПЭ)**

АО «ВЮКИМУО»

за 2025 год

г. Ташкент

	персонала					
	2. Чср- среднесписочная численность сотрудников организации		283	282		
XIV	Коэффициент текучести кадров					
	Чнач / Чкон	5	1,01	1,00	101,43	5,07
	1. Чнач и Чкон - численность сотрудников организации на начало и конец периода		283 / 279	282 / 282		
XV	Энергоэффективность (доля затрат на энергию в структуре себестоимости продукции)					
	Зз / Зп	10	19,9	15,1	131,61	13,16
	Зз - совокупная стоимость затрат производственного назначения на горюче-смазочные материалы, теплоснабжение, потребление электричества, газоснабжение		26 815 852	28 822 546		
	Зп - себестоимость произведенной продукции		134 775 737	190 645 955		
	Итого	100				107,16

По результатам анализа эффективности деятельности АО «БИОКИМО» на основании Положения «О критериях оценки эффективности деятельности акционерных обществ и других хозяйствующих субъектов с долей государства» рассчитан следующий интегральный коэффициент эффективности за 2025 год:

Интегральный коэффициент эффективности за 2025 год

по АО "Биокимо"

Показатели	% выполнения
Основные ключевые показатели эффективности	88,16
Дополнительные ключевые показатели эффективности	107,16
Итого ИКЭ	97,66

Генеральный директор

Файзиева М.Т.

Аудитор

Файзиев Т.Ю.



Адресуется:
Руководству и учредителям
АО «БИОКИМЕ»,
расположенному по адресу:
г.Янгиюль,
ул. Кимёгар, дом 1.

28 января 2026 года

Независимым аудитором аудиторской организации ООО «FTF-LEA-AUDIT» проведен анализ эффективности деятельности Акционерного общества «БИОКИМЕ» (далее Предприятие) за период с 01.01.2025 г. по 31.12.2025 г. на основании Положения «О критериях оценки эффективности деятельности акционерных обществ и других хозяйствующих субъектов с долей государства», утвержденного Постановлением КМ РУ №207 от 28.07.2015 года «О внедрении критериев оценки эффективности деятельности акционерных обществ и других хозяйствующих субъектов с долей государства», разработанного в соответствии с Указом Президента Республики Узбекистан от 24 апреля 2015 года № УП-4720 «О мерах по внедрению современных методов корпоративного управления в акционерных обществах», постановлением Кабинета Министров Республики Узбекистан от 16 октября 2006 года № 215 «О мерах по обеспечению эффективного управления предприятиями с государственной долей в уставном фонде и надлежащего учета государственного имущества» с учетом изменений, внесенных в соответствии с Постановлением КМ РУ №775 от 09.12.2020 года «О мерах по дальнейшему совершенствованию системы оценки эффективности деятельности исполнительного органа государственных предприятий».

Реквизиты Аудиторской организации ООО «FTF-LEA-AUDIT»:

Юридический адрес: 100066, Республика Узбекистан, г.Ташкент, Чиланзарский район, массив Алмазар, 8/1, 2-й подъезд

Телефон (факс): (71) 245-23-37

Свидетельство о государственной регистрации в МЮ РУз № 663 от 17.08.2016г.

Аудиторская организация ООО «FTF-LEA-AUDIT» внесена в реестр аудиторских организаций 04.06.2021 года

Расчетный счет: № 2020 8000 2041 3278 0001

Наименование банка ЦОРФ «УЗПРОМСТРОЙБАНК», ЦБУ «Шахристан» МФО 00440

ИНН 203677795

ОКЭД 69202

Основанием для проведения аудиторской проверки является договор № 24-034 от 21.01.2025 г., заключенный между Предприятием и Аудиторской организацией ООО «FTF-LEA-AUDIT».

Проверку от имени и по поручению Аудиторской организации ООО «FTF-LEA-AUDIT» проводил аудитор Файзиев Т.Ю. - квалификационный сертификат аудитора № 04371, выданный Министерством финансов РУз 11.06.2012г., срок действия сертификата продлен на бессрочный период.

Аудиторская проверка проводилась в соответствии с Законом Республики Узбекистан «Об аудиторской деятельности», Международными стандартами аудита, МССУ 4400.



Ген.директор Файзиева М.Т. – квалиф. сертификат № 04490 от 18.12.2007г. МФ РУз, продлен на бессрочный период

Аудитор Файзиев Т.Ю. квалификационный сертификат 04371 от 11.06.2012г МФ РУз, продлен на бессрочный период

Целью проведения аудиторской проверки является установление достоверности расчетов КПЭ за 2025 год на основе финансовой отчетности, бухгалтерского учета и другой нефинансовой информации, предоставленной для выполнения аудита по данному вопросу за проверяемый период.

Критерии оценки эффективности включают в себя ключевые показатели эффективности, используемые для определения эффективности деятельности исполнительного органа организации.

Общим собранием АО «БИОКИМУО» года утвержден бизнес-план общества на 2025 год, который содержит перечень ключевых показателей эффективности (КПЭ) общества и удельный вес каждого КПЭ с учетом значимости для деятельности организации на 2025 год.


Источником информации для проверки расчета КПЭ аудитором являются предоставленные Предприятием данные, содержащиеся в финансовой отчетности и других бухгалтерских отчетах за 2025 год, а также в бизнес-плане общества на 2025 год.

Для оценки эффективности деятельности исполнительного органа общества применяются КПЭ, указанные в приложениях № 2а и 2б к вышеуказанному Положению. Все показатели отчетности приведены в тыс. сум.

Расчет основных ключевых показателей:

		Доля на 12 месяцев 2025г	Прогноз на 12 месяцев 2025г	Факт за 12 месяцев 2025г	% выпол- нения	КПЭ F=E*B/100
	A	B	C	D	E	F
I	Выполнение прогноза чистой выручки от реализации	20,00	217 203 967	225 437 116	103,79	20,76
II	Выполнение прогноза чистой прибыли	20,00	16 376 030	13 241 045	80,86	16,17
III	Рентабельность активов	5,00	0,14	0,12	85,66	4,28
	Крр= Пудн/Аср					
	1. Пудн- прибыль до уплаты налога на прибыль (гр 5, стр 240 или убыток со знаком минус гр 6 стр240 формы№2 " Отчет о финансовых результатах")		19 312 416	16 252 965		
	2. Аср- среднеарифметическая величина стоимости активов, рассчитываемая по формуле $A_{ср}=(A1+A2)/2$, где A1-стоимость активов на начало периода(гр3 стр 400 формы№1 " Бухгалтерский баланс"; A2 - стоимость активов на конец периода(гр4 стр 400 формы№1 " Бухгалтерский баланс";		135 337 708	132 957 160		
IV	Снижение себестоимости продукции (в процентах к установленному заданию) $Z=СП/ТП \times 100$	10,00	0,81	0,83	96,93	9,69
	СП- сумма полной себестоимости товарной продукции по ф.№2, стр 020		175 529 056	187 959 685		
	ТП- сумма товарной продукции в действующих ценах по ф.№2, стр 010		217 203 967	225 437 116		

V	Коэффициент использования производственных мощностей (ниже 0,5, то низкий уровень использования производственных мощностей)					
	$K_{им} = Q_{факт} / ((Q_{проект} - (Q_{аренд} + Q_{консерв})))$	15,00	0,76	0,77	101,25	15,19
	Qфакт - фактический объем выпущенной продукции за отчетный период в сопоставимом стоимостном выражении		227 338 333	230 170 557		
	Qпроект- максимальный объем выпуска продукции за установленный период времени в сопоставимом стоимостном выражении, который может достигнут при полном использовании основного технологического оборудования		298 034 339	298 034 339		
	Qаренд-- объемы продукции (сопоставимые), приходящиеся на мощности, сданные в аренду		0,00			
	Qконсерв - объемы продукции (сопоставимые), приходящиеся на законсервированные мощности		0,00			
VI	Коэффициент покрытия (платежеспособности)					
	$K_{пл} = A2 / (П2 - До)$	10,00	110,74	65,72	59,34	5,93
	1. А2 -текущие активы разд II актива баланса стр 390		66 137 005	62 260 957		
	2. П2 - обязательства, раздел II пассива баланса, стр 770		13 414 689	9 947 400		
	3. До - долгосрочные обязательства стр 490 Бухгалтерского баланса		12 817 484	9 000 000		
VII	Коэффициент финансовой независимости					
	$K_{сс} = П1 / (П2 - До)$ больше 1	10,00	204,16	125,16	61,31	6,13
	1. П1 - источники собственных средств, итог раздела I пассива баланса, стр 480		121 923 019	118 581 051		
	2. П2 - обязательства, раздел II пассива баланса, стр 770		13 414 689	9 947 400		
	3. До - долгосрочные обязательства стр 490 бухгалтерского баланса		12 817 484	9 000 000		
VIII	Расчет дивидендов	5,00	5 713 280	5 713 280	100,00	5,00
IX	Рентабельность инвестиций акционеров (TSR)	5,00	0,299	0,299	100,00	5,00


(Цена акции в конце периода - цена акции в начале периода + выплаченные в течении периода дивиденды) / цена акции в начале периода					
Цена акции в начале периода		3 350,00	3 350,00		
Цена акции в конце периода		3 350,00	3 350,00		
Дивиденды в течении периода		1 000,00	1 000,00		
	100				88,16

Анализ дополнительных коэффициентов:

	Доля на 12 месяцев 2025г	Прогноз на 12 месяцев 2025г	Факт за 12 месяцев 2025г	% выполнения	КПЭ F=E*B/100
	B	C	D	E	
I Прибыль до вычета процентов, налогов (ЕБИТ-Earnings Before Interest, Taxes)	10	22 915 138	19 806 249	86,43	8,64
1 Чистая прибыль +		16 376 030	13 241 045		
2 Расходы по налогу на прибыль +		2 936 386	3 011 920		
Возмещенный налог на прибыль -					
(+Чрезвычайные расходы)					
(- Чрезвычайные доходы)					
3 Проценты уплаченные +		3 602 722	3 553 284		
Проценты полученные -					
ЕБИТ =(1+2+3)		22 915 138	19 806 249		
II Прибыль до вычета процентов, налогов и амортизация (ЕБИТDA-Earnings Before Interest, Taxes, Depreciation & Amortization)	10	26 022 962	24 482 835	94,08	9,41
1. ЕБИТ		22 915 138	19 806 249		
2 Амортизационные отчисления по материальным и нематериальным активам +		3 107 824	4 676 586		
3. Переоценка активов					
ЕБИТDA =(1+2+3)		26 022 962	24 482 835		
III Соотношение затрат и доходов (CIR)	5	0,90	0,92	94,36	4,72
(Операционные расходы/Выручка)					
Операционные расходы(1+2) :		195 806 312	207 516 662		
1 Себестоимость продаж+		175 529 056	187 959 685		
2 Расходы периода +		20 277 256	19 556 977		
в т.ч. Расходы по реализации		1 510 000	1 155 393		
Административные расходы		4 298 977	4 350 324		
Прочие операционные расходы		14 468 279	14 051 260		
3. Выручка		217 203 967	225 437 116		
IV Рентабельность привлеченного капитала (ROCE)					
(Чистая прибыль / Привлеченный капитал на начало и конец периода)	5	42,0	35,6	84,62	4,23




	1 Чистая прибыль		16 376 030	13 241 045		
	2 Привлеченный капитал на начало и конец периода		38 950 466	37 216 821		
V	Рентабельность акционерного капитала (ROE)					
	(Чистая прибыль/Среднегодовой акционерный капитал	5	14,7	11,5	78,51	3,93
	1 Чистая прибыль		16 376 030	13 241 045		
	2 Среднегодовой акционерный капитал		111 550 811	114 879 827		
VI	Коэффициент абсолютной ликвидности					
	(Рекомендуемая нижняя граница этого показателя -0,2, т.е. выполняется условие Кал больше 0,2) Кал = Дс / То	5	7,91	21,23	268,28	13,41
	1. Дс - денежные средства - сумма строк раздела актива баланса, стр 320		4 725 443	20 111 255		
	2. То- текущие обязательства, стр 600 II раздела пассива баланса		597 205	947 400		
VII	Оборачиваемость кредиторской задолженности в днях					
	Окр дн = Дп / (Вр / Кз ср)	5	1,0	3,7	27,32	1,37
	1. Вр - чистая выручка от реализации продукции отчетного периода стр 010, гр 5 форма №2 "Отчет о финансовых результатах"		217 203 967	225 437 116		
	2. Дл- количество календарных дней в периоде		365	365		
	3. Кз ср - среднее арифметическое значение кредиторской задолженности (половина от суммы значений на начало и конец периода по стр 601 раздела II пассива баланса формы №1 "Бухгалтерский баланс"		597 205	2 268 595		
VIII	Оборачиваемость дебиторской задолженности в днях					
	Одз дн = Дп / (Вр / Дз ср)	5	42,7	50,7	84,24	4,21
	1. Вр - чистая выручка от реализации продукции отчетного периода стр 010, гр 5 форма №2 "Отчет о финансовых результатах"		217 203 967	225 437 116		
	2. Дл- количество календарных дней в периоде		365	365		
	3. Дз ср - среднее арифметическое значение дебиторской задолженности (половина от суммы значений на начало и конец периода по стр 210 раздела II актива баланса формы №1 "Бухгалтерский баланс"		25 427 650	31 329 819		

IX	Коэффициент износа основных средств (превышает 0,5 значительная изношенность оборудования)					
	$K_{изн} = И / О$	5	0,37	0,38	95,32	4,77
	И - износ основных средств - строка 011 формы №1 "Бухгалтерский баланс"		38 479 487	37 979 326		
	О - первоначальная стоимость основных средств - строка 010 формы №1 "Бухгалтерский баланс"		105 336 772	99 101 424		
X	Производительность труда					
	$Вч = Вр / Чср$	10	767 505	799 422	104,16	10,42
	1 Вр - чистая выручка от реализации продукции отчетного периода, сум; (стр 010, гр 5 формы 2 "Отчет о финансовых результатах"		217 203 967	225 437 116		
	2 Чср - среднесписочная численность сотрудников организации		283	282		
XI	Коэффициент обновления основных средств					
	$K_{н} = А_{н} / А_{ос к}$	5	0,58	0,85	146,48	7,32
	Ан - балансовая стоимость поступивших за период основных средств (строка 101, гр 2 формы статотчетности 2-го типа "Отчет о наличии и движении основных средств и других нефинансовых активов"		38 982 880	52 203 848		
	Аос к - балансовая остаточная стоимость всех основных средств на конец периода (стр 101, гр 11 формы статотчетности 2-го типа "Отчет о наличии и движении основных средств и других нефинансовых активов"		66 857 285	61 122 098		
XII	Фондоотдача					
	$Фо = Вр / Фср$	10	4,75	5,26	110,73	11,07
	1 Вр - чистая выручка от реализации продукции отчетного периода, сум; (стр 010, гр 5 формы 2 "Отчет о финансовых результатах"		217 203 967	225 437 116		
	2 Фср - среднеарифметическая величина ОС за отчетный период. Определяется по формуле $Фср = (Ф1 + Ф2) / 2$, где Ф1 и Ф2 - стоимость ОС на начало и конец отчетного периода, сум; стр 012, гр 3 и 4 формы №1 "Бухгалтерский баланс"		45 729 833	42 862 239		
XIII	Затраты на обучение персонала, в расчете на одного работника					
	$Зобуч / Чср$	5	125,35	136,06	108,54	5,43
	1.Зобуч - затраты на обучение		35 475,00	38 369		

Ген. директор Файзиева М.Т. – квалиф. сертификат № 04490 от 18.12.2007г. МФ РУз, продлен на бессрочный период

Аудитор Файзиев Т.Ю. квалификационный сертификат 04371 от 11.06.2012г МФ РУз, продлен на бессрочный период

	персонала					
	2. Чср- среднесписочная численность сотрудников организации		283	282		
XIV	Коэффициент текучести кадров					
	Чнач / Чкон	5	1,01	1,00	101,43	5,07
	1. Чнач и Чкон - численность сотрудников организации на начало и конец периода		283/ 279	282 / 282		
XV	Энергоэффективность (доля затрат на энергию в структуре себестоимости продукции)					
	Зз / Зп	10	19,9	15,1	131,61	13,16
	Зз - совокупная стоимость затрат производственного назначения на горюче-смазочные материалы , теплоснабжение, потребление электричества, газоснабжение		26 815 852	28 822 546		
	Зп - себестоимость произведенной продукции		134 775 737	190 645 955		
	Итого	100				107,16

По результатам анализа эффективности деятельности АО «БИОКИМО» на основании Положения «О критериях оценки эффективности деятельности акционерных обществ и других хозяйствующих субъектов с долей государства» рассчитан следующий интегральный коэффициент эффективности за 2025 год:

Интегральный коэффициент эффективности за 2025 год

по АО "Biokimyo "

Показатели	% выполнения
Основные ключевые показатели эффективности	88,16
Дополнительные ключевые показатели эффективности	107,16
Итого ИКЭ	97,66

Генеральный директор

Файзиева М.Т.

Аудитор

Файзиев Т.Ю.

